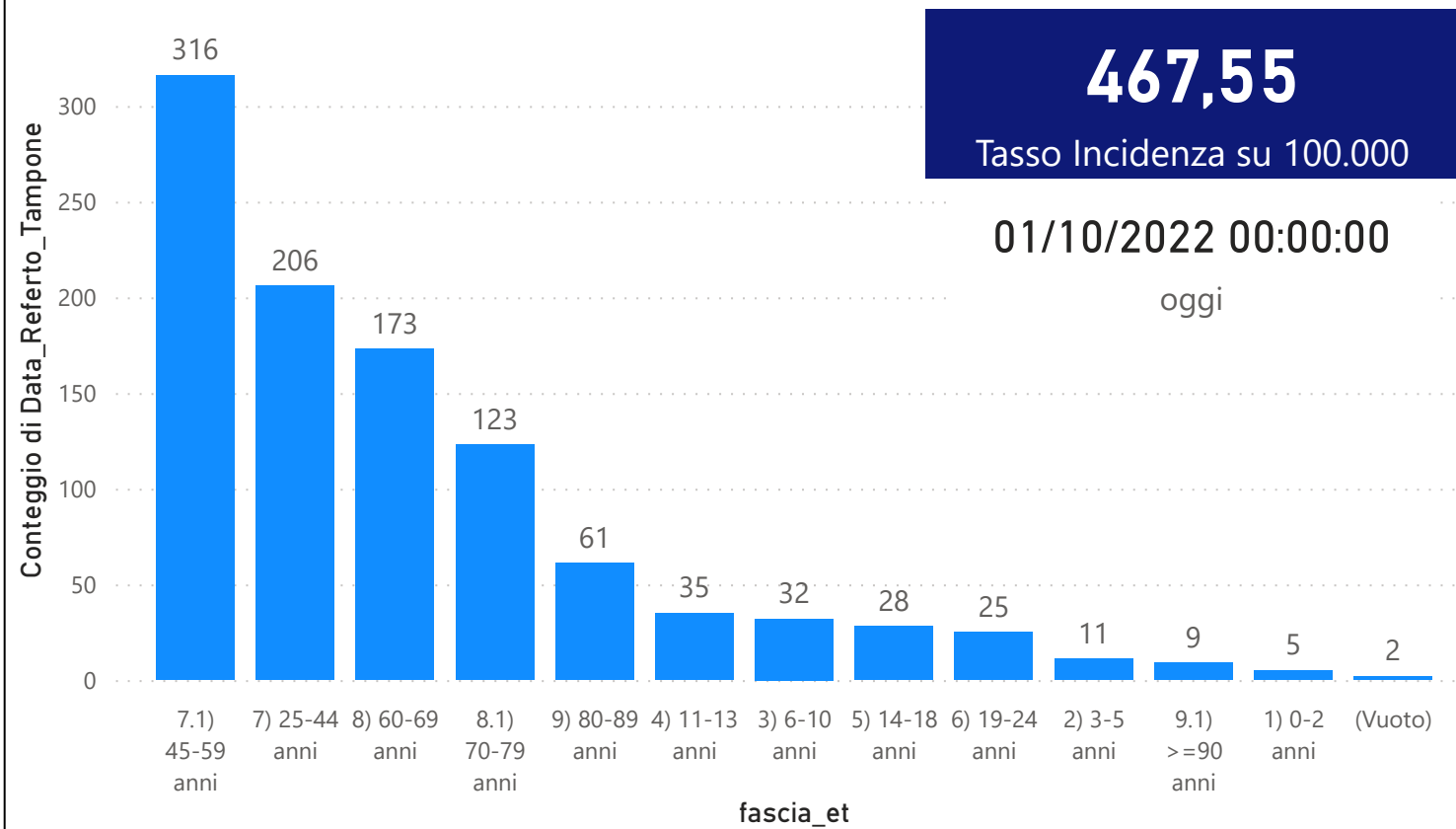


DATA REFERTO	Ancona	Ascoli Piceno	Fermo	Fuori Regione	Macerata	Pesaro E Urbino	Totale
24/09/2022	166	83	86	21	144	116	616
25/09/2022	122	57	35	11	93	74	392
26/09/2022	399	202	187	49	295	337	1469
27/09/2022	320	166	138	37	233	236	1130
28/09/2022	375	183	144	50	284	238	1274
29/09/2022	299	149	139	42	266	230	1125
30/09/2022	288	162	124	54	217	181	1026
Totale	1969	1002	853	264	1532	1412	7032

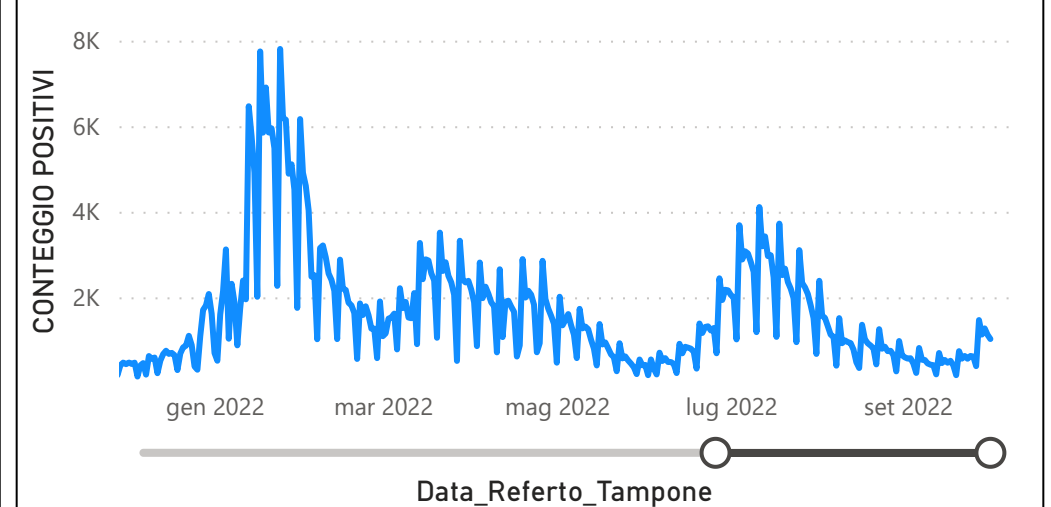
DATA_REFERTO	Diagnostica	RISULTATO	Numero_Casi
venerdì 30 settembre 2022	Antigenico	Negativo	1535
venerdì 30 settembre 2022	Antigenico	Positivo	1008
venerdì 30 settembre 2022	Molecolare	Negativo	64
venerdì 30 settembre 2022	Molecolare	Positivo	18
Totale			2625

Data_Referto_Tampone	Negativo	Positivo	Totale
24/09/2022	1539	616	2155
25/09/2022	647	392	1039
26/09/2022	2478	1469	3947
27/09/2022	1932	1130	3062
28/09/2022	2070	1274	3344
29/09/2022	1754	1125	2879
30/09/2022	1599	1026	2625
Totale	12019	7032	19051

Conteggio di Data_Referto_Tampone per fascia_et



CONTEGGIO POSITIVI per Data_Referto_Tampone



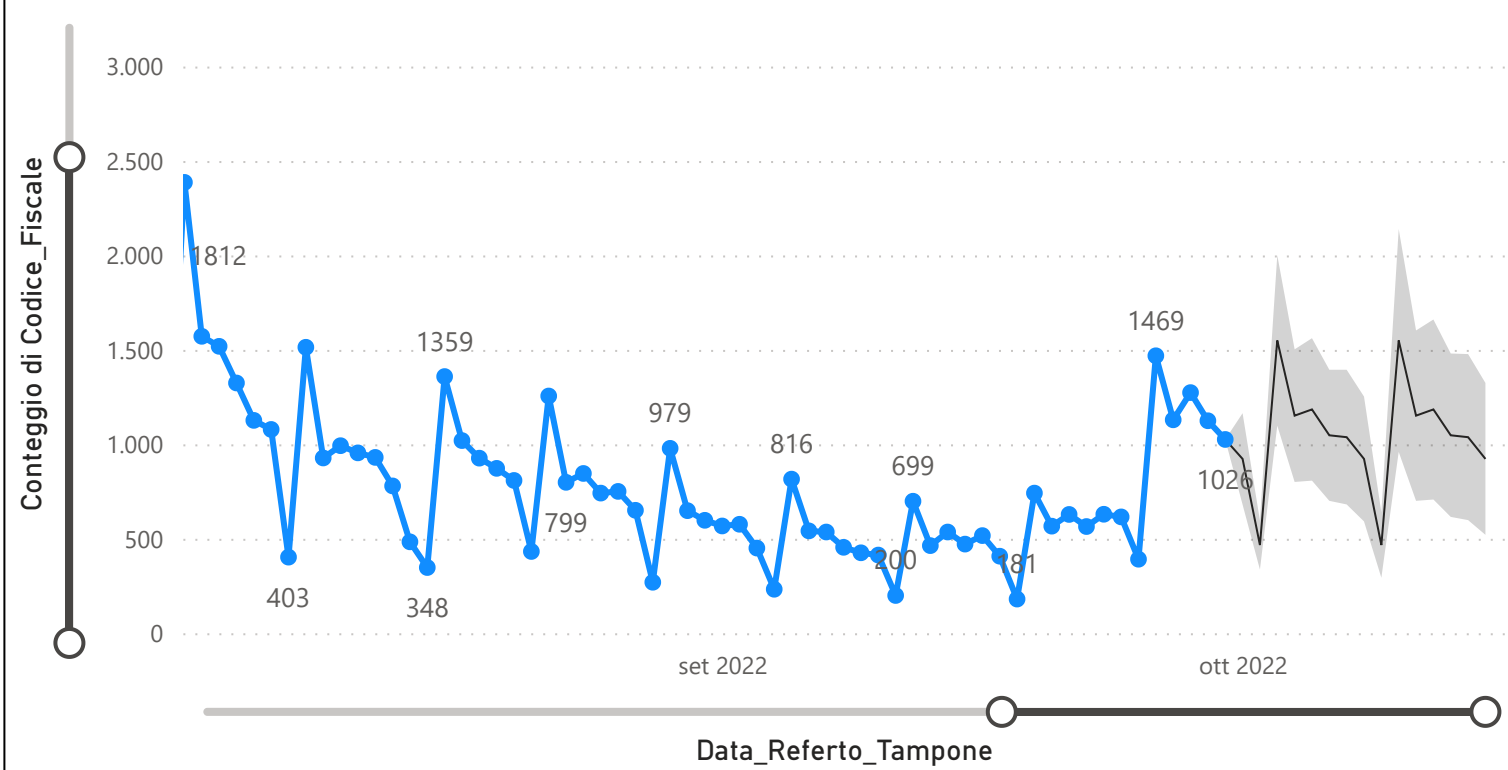
Prevalenza Sars-CoV-2 Regione Marche

Distribuzione_Provincia	Prevalenza Regione Marche
Pesaro E Urbino	119460
Macerata	124476
Fuori Regione	29359
Fermo	73271
Ascoli Piceno	89482
Ancona	187878
Totale	623926

Decessi Classificazione Sars-CoV-2

INDICATORE	Num.
1) TOTALE DECEDUTI :	4113
2) DISTRIBUZIONE PER SESSO	Num.
2.1) MASCHI	2265
2.2) FEMMINE	1848
2.3) TOTALE	4113
3) DISTRIBUZIONE PROVINCIA	Num.
3.1) PESARO URBINO	1172
3.2) ANCONA	1269
3.3) MACERATA	732
3.4) FERMO	502
3.5) ASCOLI PICENO	379
3.6) FUORI REGIONE	59
3.7) TOTALE	4113
4) Decessi Refertati Oggi	1

Andamento Casi Sars_CoV-2 Regione Marche (incidenza)



Indicatori Ministeriali per Inserimento su ISS-Covid-19

Conteggio Tamponi Positivi

DIAGNOSTICA	ConteggioTamp
Antigenico	403527
Molecolare	220399
Totale	623926

Conteggio Totale Tamponi Diagnostici

DIAGNOSTICA	Tot_Tamponi_DEF
Antigenico	1525909
Molecolare	2007400

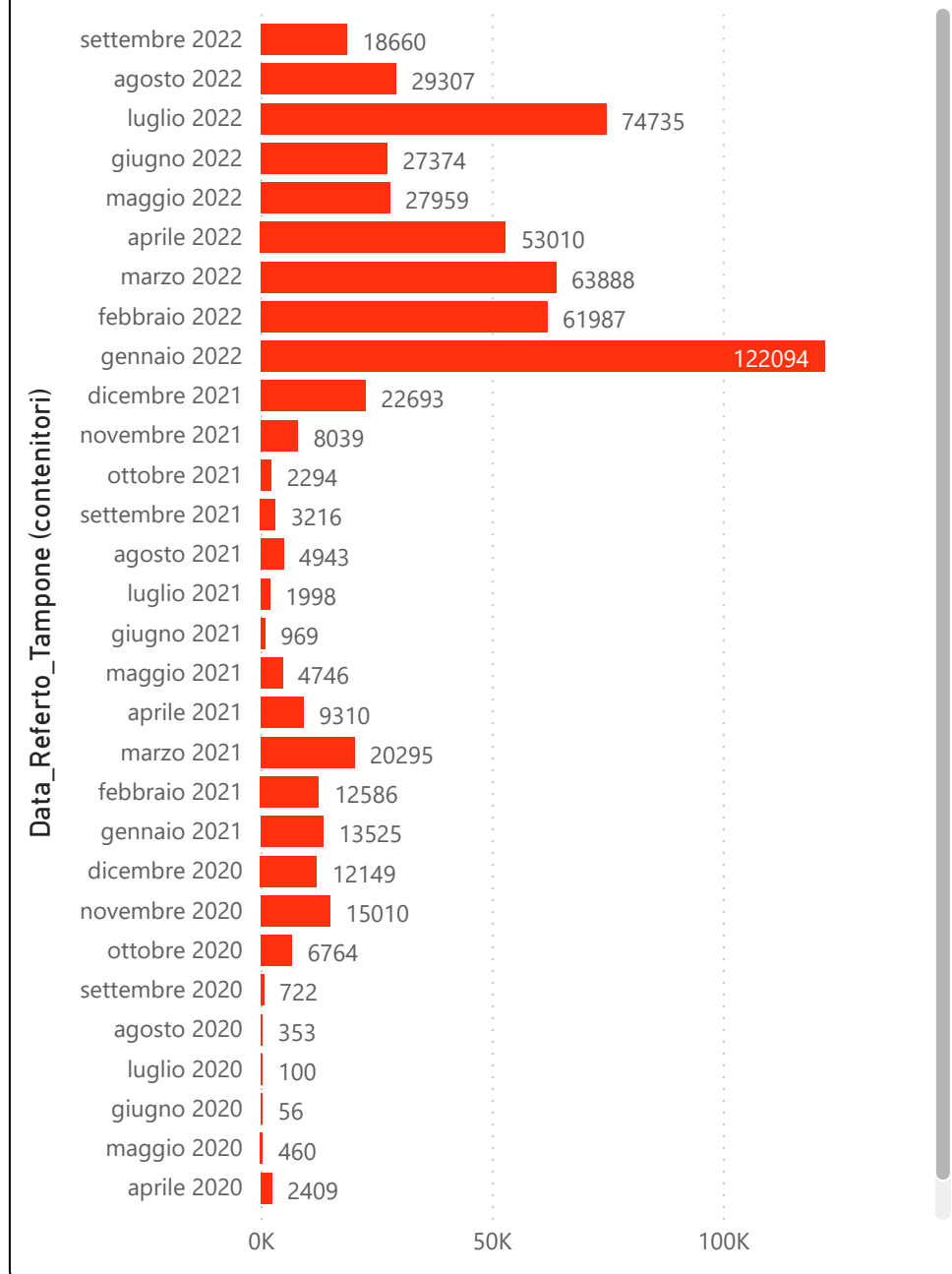
Indicatori Ministeriali Sars-CoV-2: RICOVERI

Indicatore dei Soggetti Ricoverati: Terapia Intensiva, Semi-Intensiva, Non Intensiva, PS e Post-Critica					
Intensita Ricovero	ASUR - MARCHE	AOU RIUNITI ANCONA	AO RIUNITI MARCHE NORD	INRCA	TOTALE
1) Terapia Intensiva	1	2	0	0	3
2) Reparti Semi Intensivi	1	0	3	0	4
3) Reparti NON Intensivi	20	13	21	6	60
4) Pronto Soccorso	9	0	1	0	10
5) POST-CRITICHE	0	0	0	0	0
5.1) di cui: Galantara	0	0	0	0	
5.2) di cui: Ripatransone	0	0	0	0	
5.3) di cui: Macerata Feltria	0	0	0	0	
6) TOTALE	31	12	16	4	63

Indicatori Ministeriali Sars-CoV-2: QUARANTENATI

PROVINCIA	n.asintomatici	n.sintomatici	n. Tot	di cui Operatori sanitari	isolamenti totali da inizio
4) FERMO	1068	3	1071	1	109532
5) ASCOLI PICENO	1224	1	1225	0	126150
3) MACERATA	1834	0	1834	2	192796
1) PESARO	1668	47	1715	11	224409
2) ANCONA	2472	13	2485	3	314944
6) TOTALE	8266	64	8330	17	967831

Conteggio per Mese Positivi Sars-CoV-2



Andamento Casi Positivi Sars-CoV-2 Regione Marche

