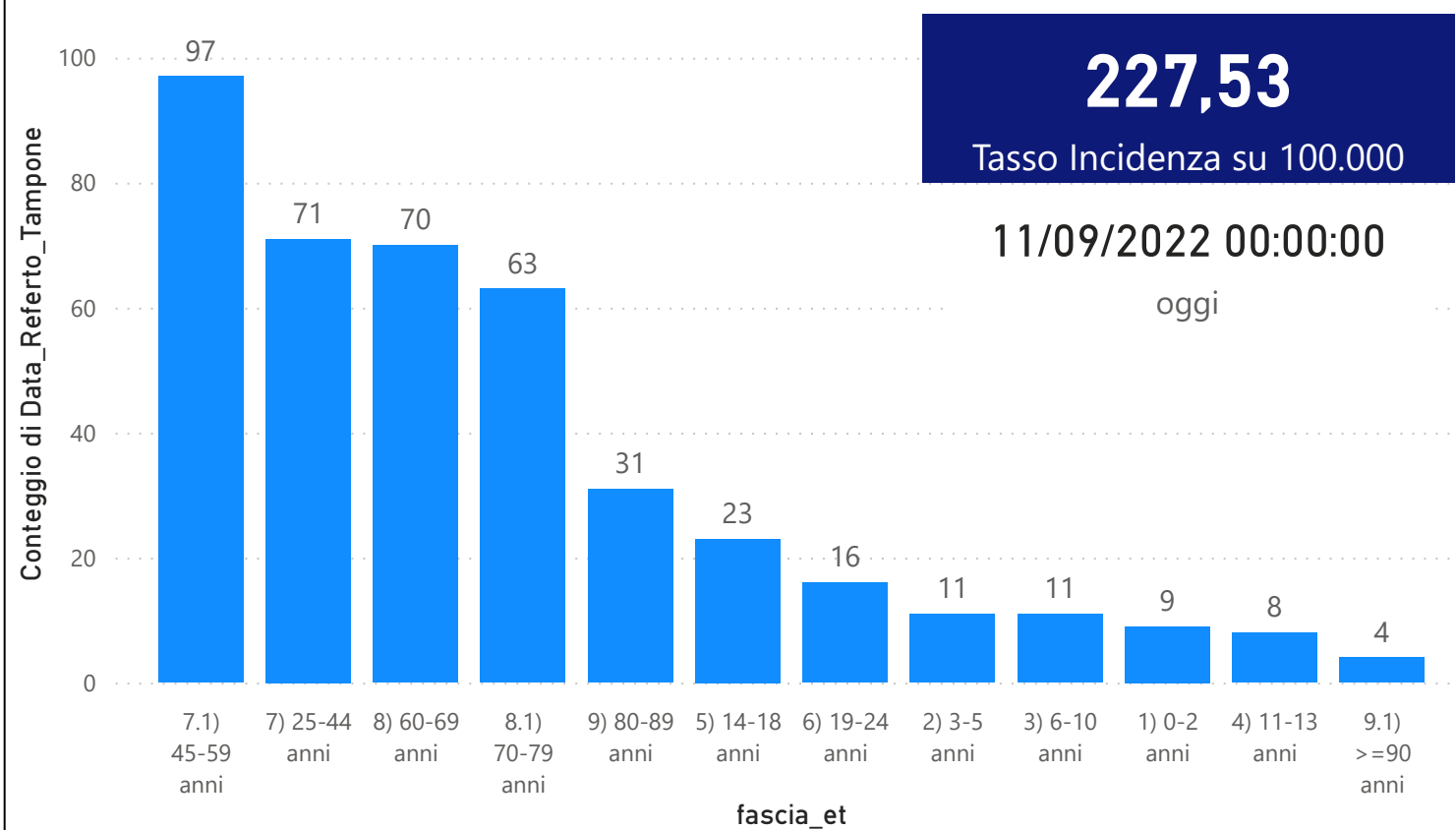


DATA REFERTO	Ancona	Ascoli Piceno	Fermo	Fuori Regione	Macerata	Pesaro E Urbino	Totale
04/09/2022	84	26	26	14	51	32	233
05/09/2022	221	94	99	36	189	177	816
06/09/2022	151	55	58	30	130	118	542
07/09/2022	143	81	55	21	107	129	536
08/09/2022	124	61	54	21	93	102	455
09/09/2022	126	55	40	20	100	85	426
10/09/2022	130	42	61	20	85	76	414
Totale	979	414	393	162	755	719	3422

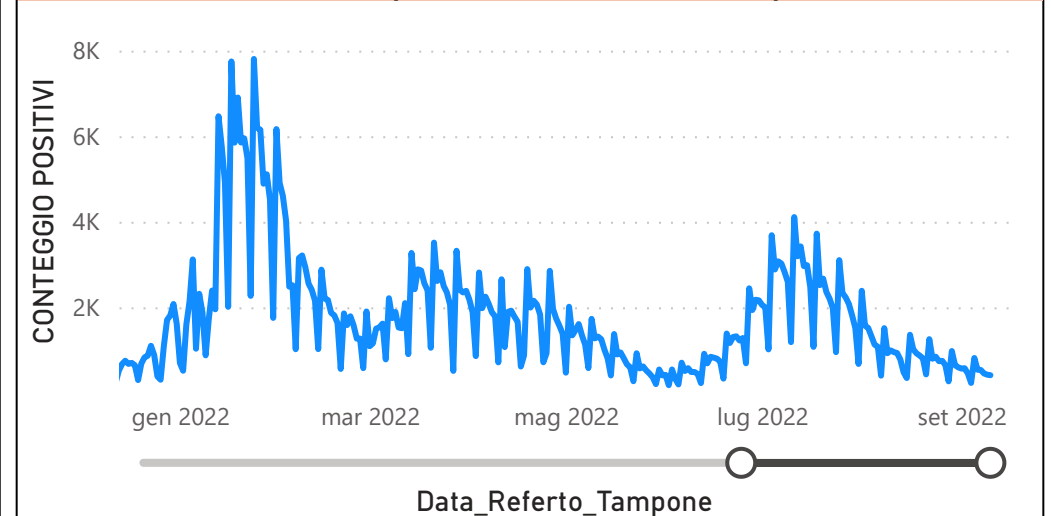
DATA_REFERTO	Diagnostica	RISULTATO	Numero_Casi
sabato 10 settembre 2022	Antigenico	Negativo	1408
sabato 10 settembre 2022	Antigenico	Positivo	404
sabato 10 settembre 2022	Molecolare	Negativo	107
sabato 10 settembre 2022	Molecolare	Positivo	10
Totale			1929

Data_Referto_Tampone	Negativo	Positivo	Totale
04/09/2022	597	233	830
05/09/2022	2235	816	3051
06/09/2022	1605	542	2147
07/09/2022	1604	536	2140
08/09/2022	1337	455	1792
09/09/2022	1372	426	1798
10/09/2022	1515	414	1929
Totale	10265	3422	13687

Conteggio di Data_Referto_Tampone per fascia_et



CONTEGGIO POSITIVI per Data_Referto_Tampone



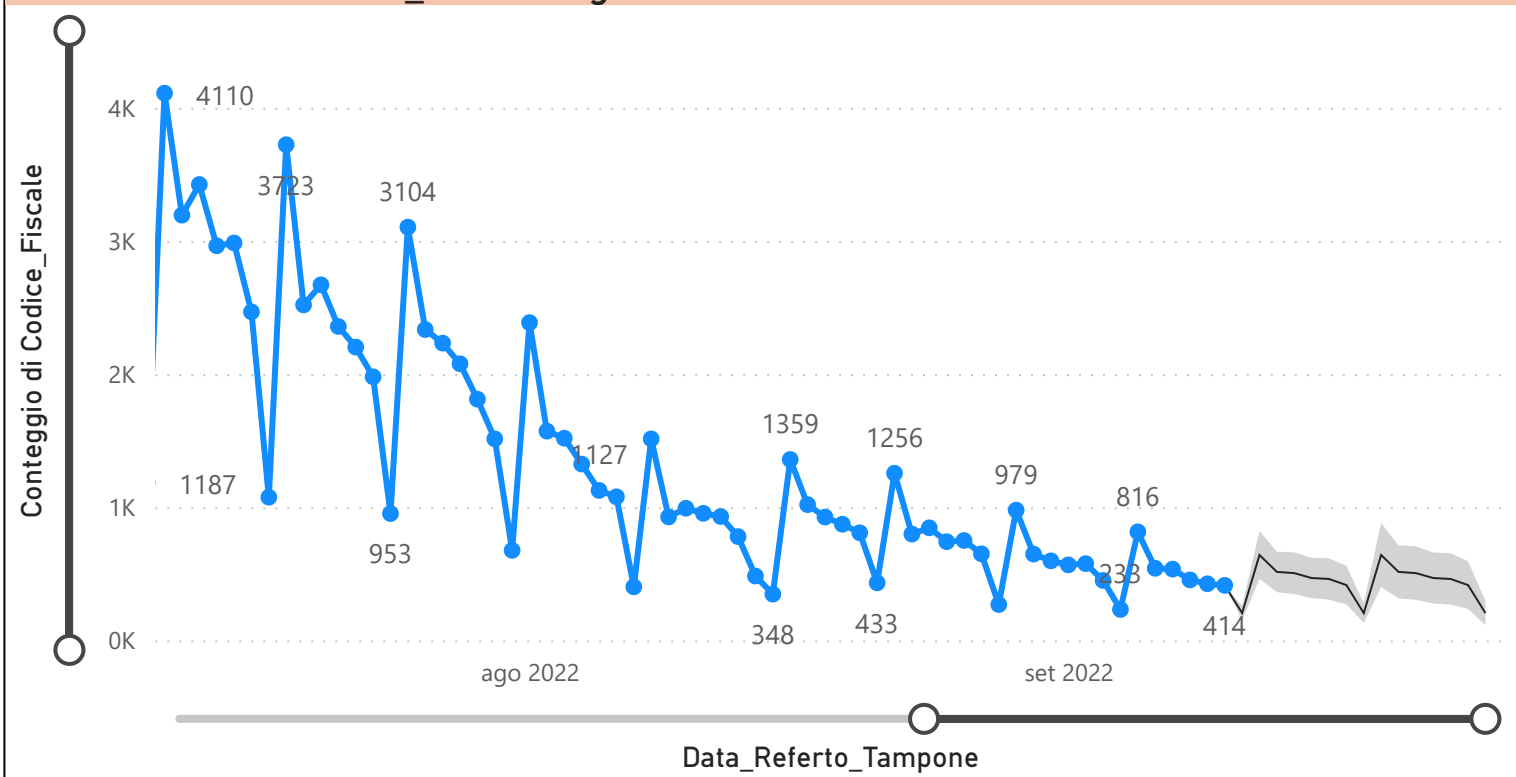
Prevalenza Sars-CoV-2 Regione Marche

Distribuzione_Provincia	Prevalenza Regione Marche
Pesaro E Urbino	116812
Macerata	121510
Fuori Regione	28837
Fermo	71606
Ascoli Piceno	87552
Ancona	183967
Totale	610284

Decessi Classificazione Sars-CoV-2

INDICATORE	Num.
1) TOTALE DECEDUTI :	4097
2) DISTRIBUZIONE PER SESSO	Num.
2.1) MASCHI	2253
2.2) FEMMINE	1844
2.3) TOTALE	4097
3) DISTRIBUZIONE PROVINCIA	Num.
3.1) PESARO URBINO	1170
3.2) ANCONA	1265
3.3) MACERATA	730
3.4) FERMO	501
3.5) ASCOLI PICENO	373
3.6) FUORI REGIONE	58
3.7) TOTALE	4097
4) Decessi Refertati Oggi	0

Andamento Casi Sars_CoV-2 Regione Marche (incidenza)



Indicatori Ministeriali per Inserimento su ISS-Covid-19

Conteggio Tamponi Positivi

DIAGNOSTICA	ConteggioTamp
Antigenico	390178
Molecolare	220106
Totale	610284

Conteggio Totale Tamponi Diagnostici

DIAGNOSTICA	Tot_Tamponi_DEF
Antigenico	2488119
Molecolare	1485307
	2005109

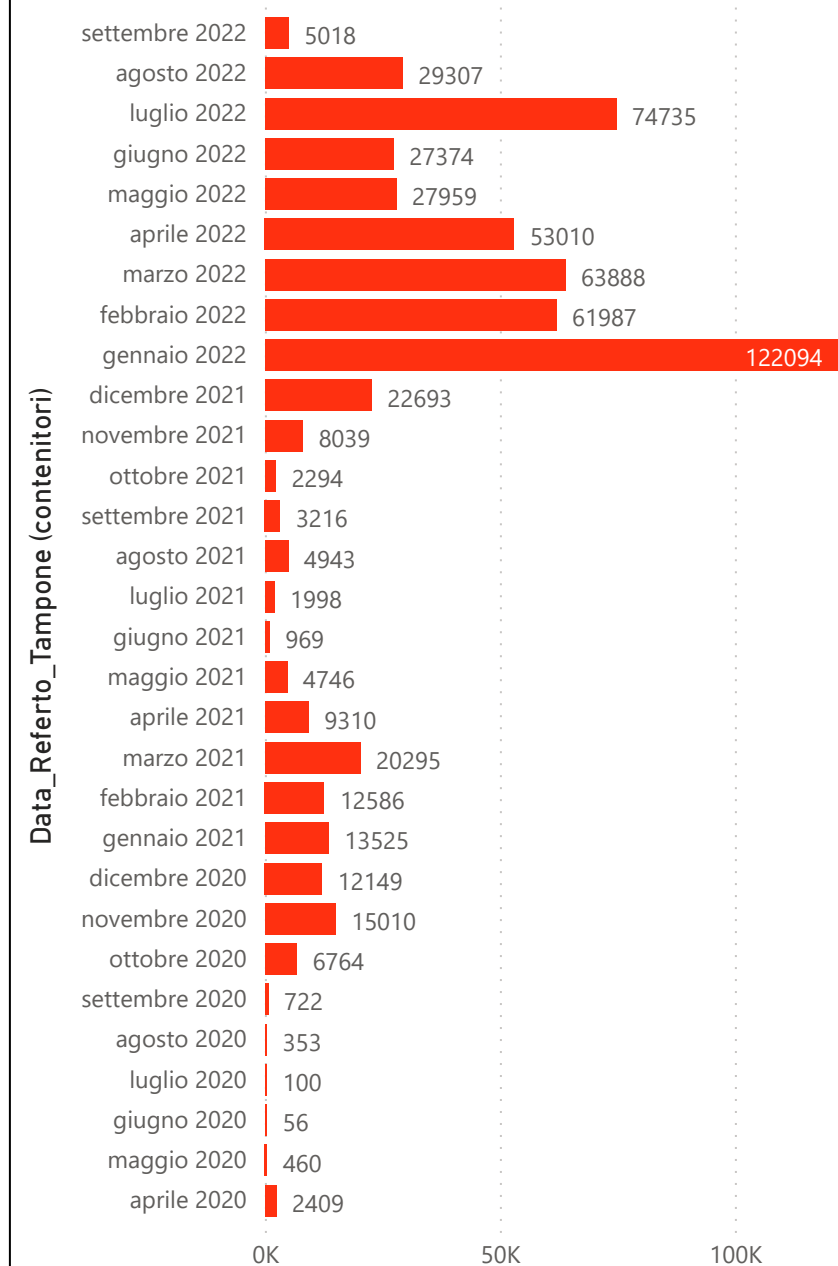
Indicatori Ministeriali Sars-CoV-2: RICOVERI

Indicatore dei Soggetti Ricoverati: Terapia Intensiva, Semi-Intensiva, Non Intensiva, PS e Post-Critica					
Intensita Ricovero	ASUR - MARCHE	AOU RIUNITI ANCONA	AO RIUNITI MARCHE NORD	INRCA	TOTALE
1) Terapia Intensiva	1	1	1	0	3
2) Reparti Semi Intensivi	0	0	2	0	2
3) Reparti NON Intensivi	20	14	16	5	55
4) Pronto Soccorso	10	3	0	0	13
5) POST-CRITICHE	0	0	0	0	0
5.1) di cui: Galantara	0	0	0	0	
5.2) di cui: Ripatransone	0	0	0	0	
5.3) di cui: Macerata Feltria	0	0	0	0	
6) TOTALE	31	18	19	5	73

Indicatori Ministeriali Sars-CoV-2: QUARANTENATI

PROVINCIA	n.asintomatici	n.sintomatici	n. Tot	di cui Operatori sanitari	isolamenti totali da inizio
4) FERMO	570	3	573	0	107774
5) ASCOLI PICENO	636	0	636	1	124127
3) MACERATA	1073	0	1073	1	189658
1) PESARO	974	19	993	4	221481
2) ANCONA	1420	11	1431	2	310734
6) TOTALE	4673	33	4706	8	953774

Conteggio per Mese Positivi Sars-CoV-2





Andamento Casi Positivi Sars-CoV-2 Regione Marche

