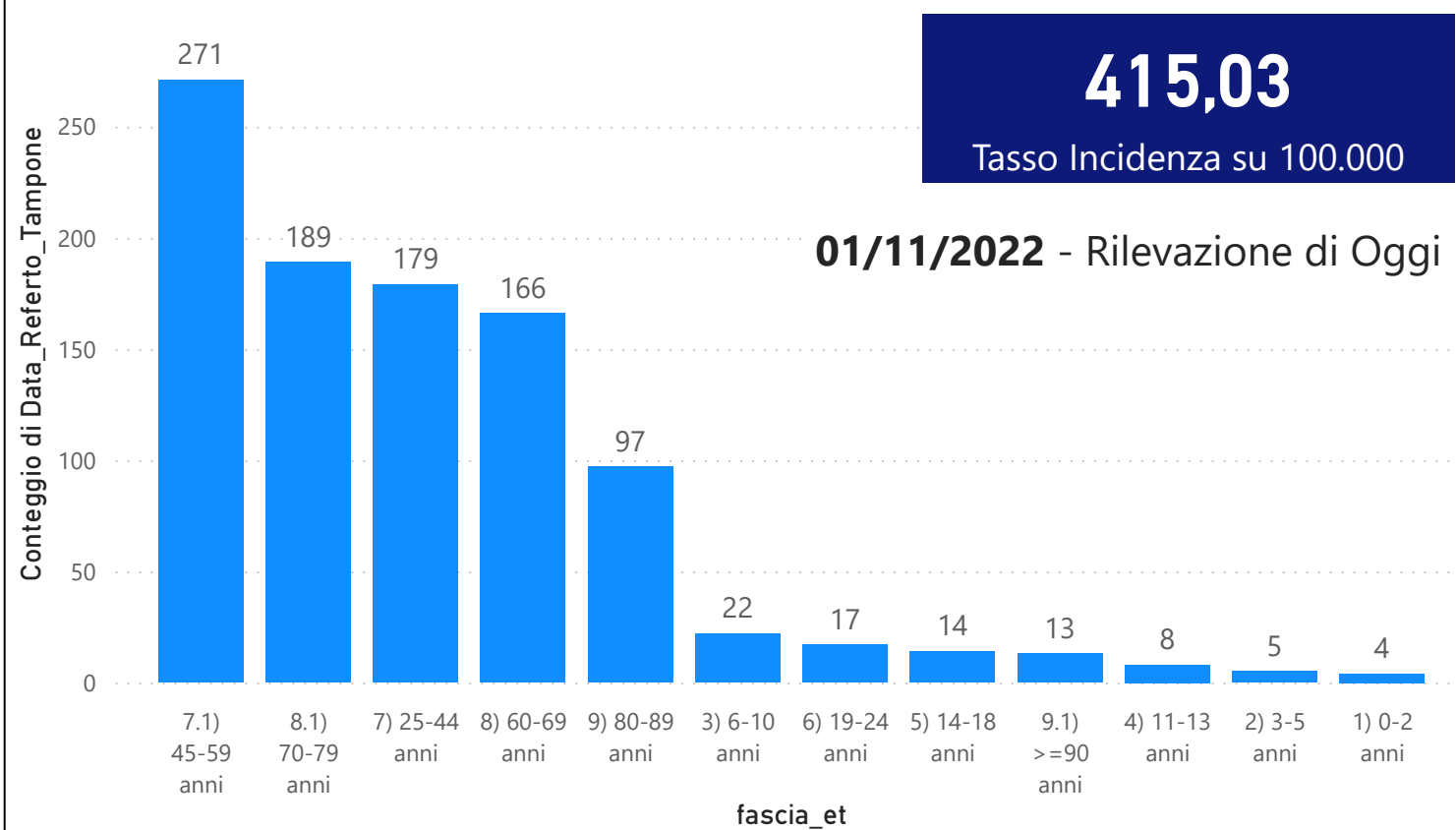


DATA REFERTO	Ancona	Ascoli Piceno	Fermo	Fuori Regione	Macerata	Pesaro E Urbino	Totale
25/10/2022	275	118	100	38	142	171	844
26/10/2022	300	116	114	22	155	151	858
27/10/2022	253	136	78	28	114	128	737
28/10/2022	225	123	68	31	106	122	675
29/10/2022	187	94	82	24	98	95	580
30/10/2022	88	28	11	9	31	38	205
31/10/2022	344	157	114	52	144	174	985
Totale	1672	772	567	204	790	879	4884

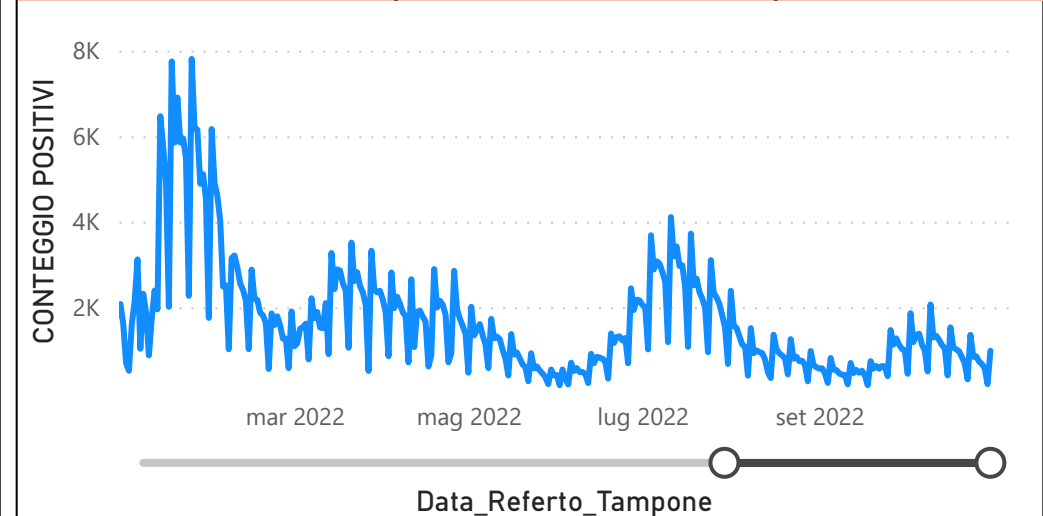
DATA_REFERTO	Diagnostica	RISULTATO	Numero_Casi
lunedì 31 ottobre 2022	Antigenico	Negativo	956
lunedì 31 ottobre 2022	Antigenico	Positivo	962
lunedì 31 ottobre 2022	Molecolare	Negativo	50
lunedì 31 ottobre 2022	Molecolare	Positivo	23
Totale			1991

Data_Referto_Tampone	Negativo	Positivo	Totale
25/10/2022	868	844	1712
26/10/2022	825	858	1683
27/10/2022	783	737	1520
28/10/2022	716	675	1391
29/10/2022	696	580	1276
30/10/2022	196	205	401
31/10/2022	1006	985	1991
Totale	5090	4884	9974

Conteggio di Data_Referto_Tampone per fascia_et



CONTEGGIO POSITIVI per Data_Referto_Tampone



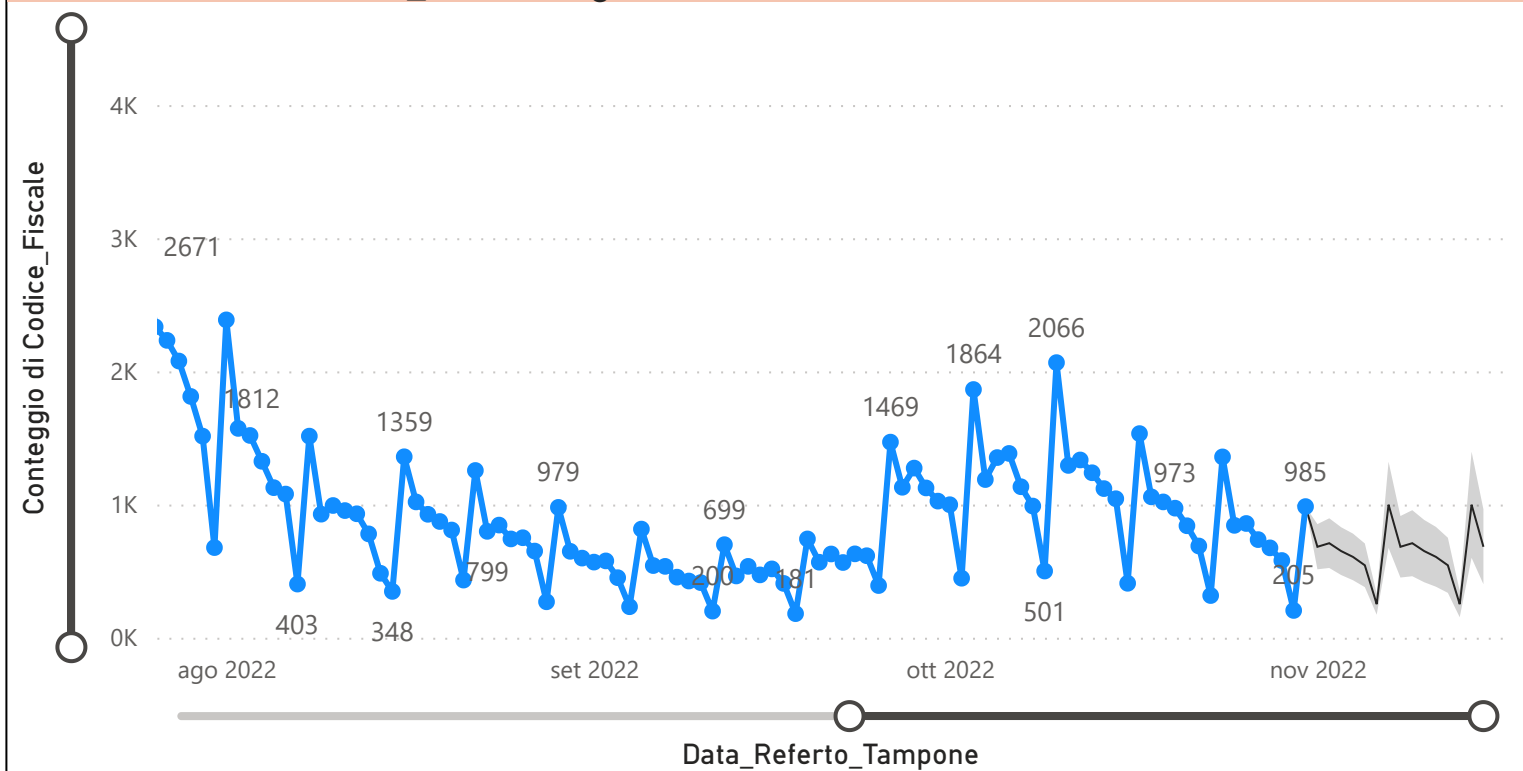
Prevalenza Sars-CoV-2 Regione Marche

Distribuzione_Provincia	Prevalenza Regione Marche
Pesaro E Urbino	125625
Macerata	130368
Fuori Regione	30613
Fermo	76776
Ascoli Piceno	93938
Ancona	197647
Totale	654967

Decessi Classificazione Sars-CoV-2

INDICATORE	Num.
1) TOTALE DECEDUTI :	4169
2) DISTRIBUZIONE PER SESSO	Num.
2.1) MASCHI	2294
2.2) FEMMINE	1875
2.3) TOTALE	4169
3) DISTRIBUZIONE PROVINCIA	Num.
3.1) PESARO URBINO	1181
3.2) ANCONA	1288
3.3) MACERATA	742
3.4) FERMO	514
3.5) ASCOLI PICENO	383
3.6) FUORI REGIONE	61
3.7) TOTALE	4169
4) Decessi Refertati Oggi	3

Andamento Casi Sars_CoV-2 Regione Marche (incidenza)



Indicatori Ministeriali per Inserimento su ISS-Covid-19

Conteggio Tamponi Positivi

DIAGNOSTICA	ConteggioTamp
Antigenico	433790
Molecolare	221177
Totale	654967

Conteggio Totale Tamponi Diagnostici

DIAGNOSTICA	Tot_Tamponi_DEF
Antigenico	2604842
Molecolare	1596602
Totale	4201444

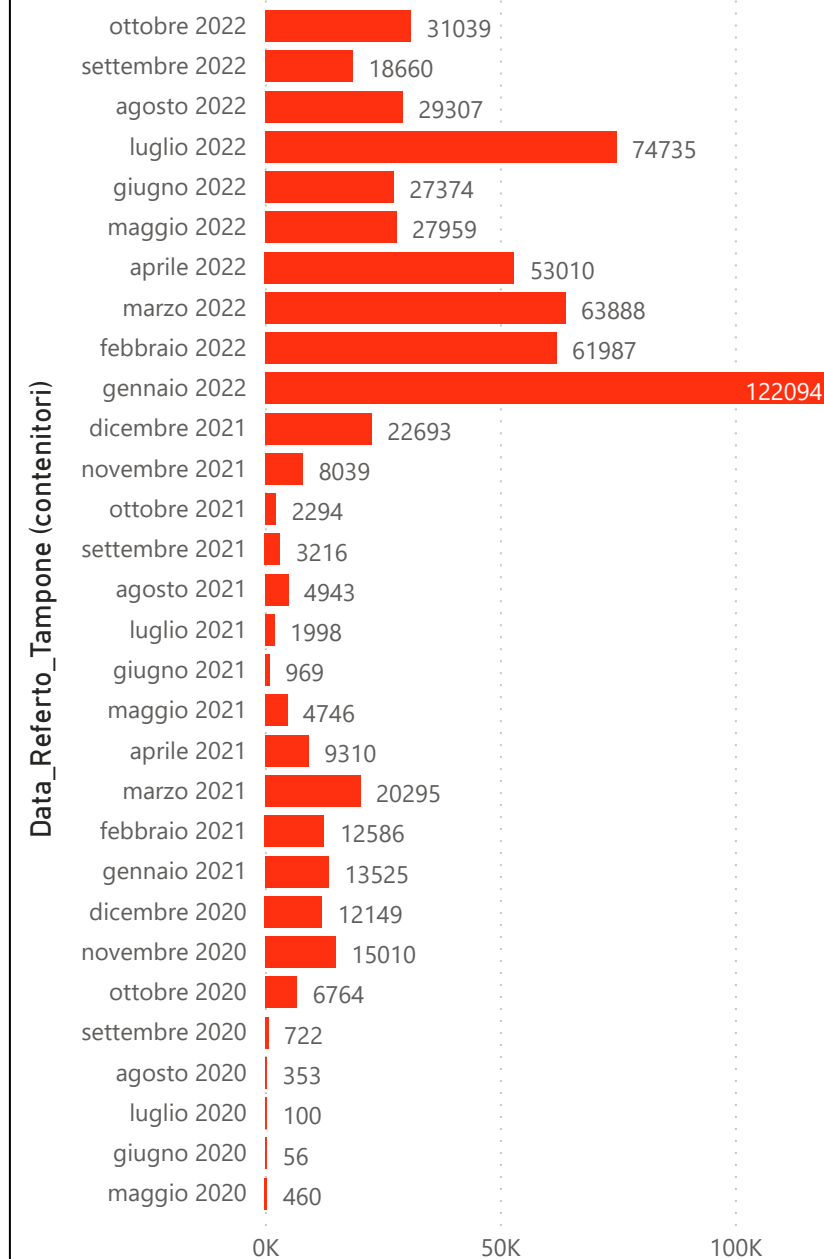
Indicatori Ministeriali Sars-CoV-2: RICOVERI

Indicatore dei Soggetti Ricoverati: Terapia Intensiva, Semi-Intensiva, Non Intensiva, PS e Post-Critica					
Intensita Ricovero	ASUR - MARCHE	AOU RIUNITI ANCONA	AO RIUNITI MARCHE NORD	INRCA	TOTALE
1) Terapia Intensiva	2	3	2	0	7
2) Reparti Semi Intensivi	3	0	0	0	3
3) Reparti NON Intensivi	79	14	27	9	129
4) Pronto Soccorso	17	6	0	0	23
5) POST-CRITICHE	0	0	0	0	0
5.1) di cui: Galantara	0	0	0	0	
5.2) di cui: Ripatransone	0	0	0	0	
5.3) di cui: Macerata Feltria	0	0	0	0	
6) TOTALE	84	17	29	9	139

Indicatori Ministeriali Sars-CoV-2: QUARANTENATI

PROVINCIA	n.asintomatici	n.sintomatici	n. Tot	di cui Operatori sanitari	isolamenti totali da inizio
4) FERMO	876	3	879	0	113592
5) ASCOLI PICENO	1233	0	1233	0	131194
3) MACERATA	1204	0	1204	3	199426
1) PESARO	1397	16	1413	5	231691
2) ANCONA	2545	11	2556	4	326154
6) TOTALE	7255	30	7285	12	1002057

Conteggio per Mese Positivi Sars-CoV-2





Andamento Casi Positivi Sars-CoV-2 Regione Marche

