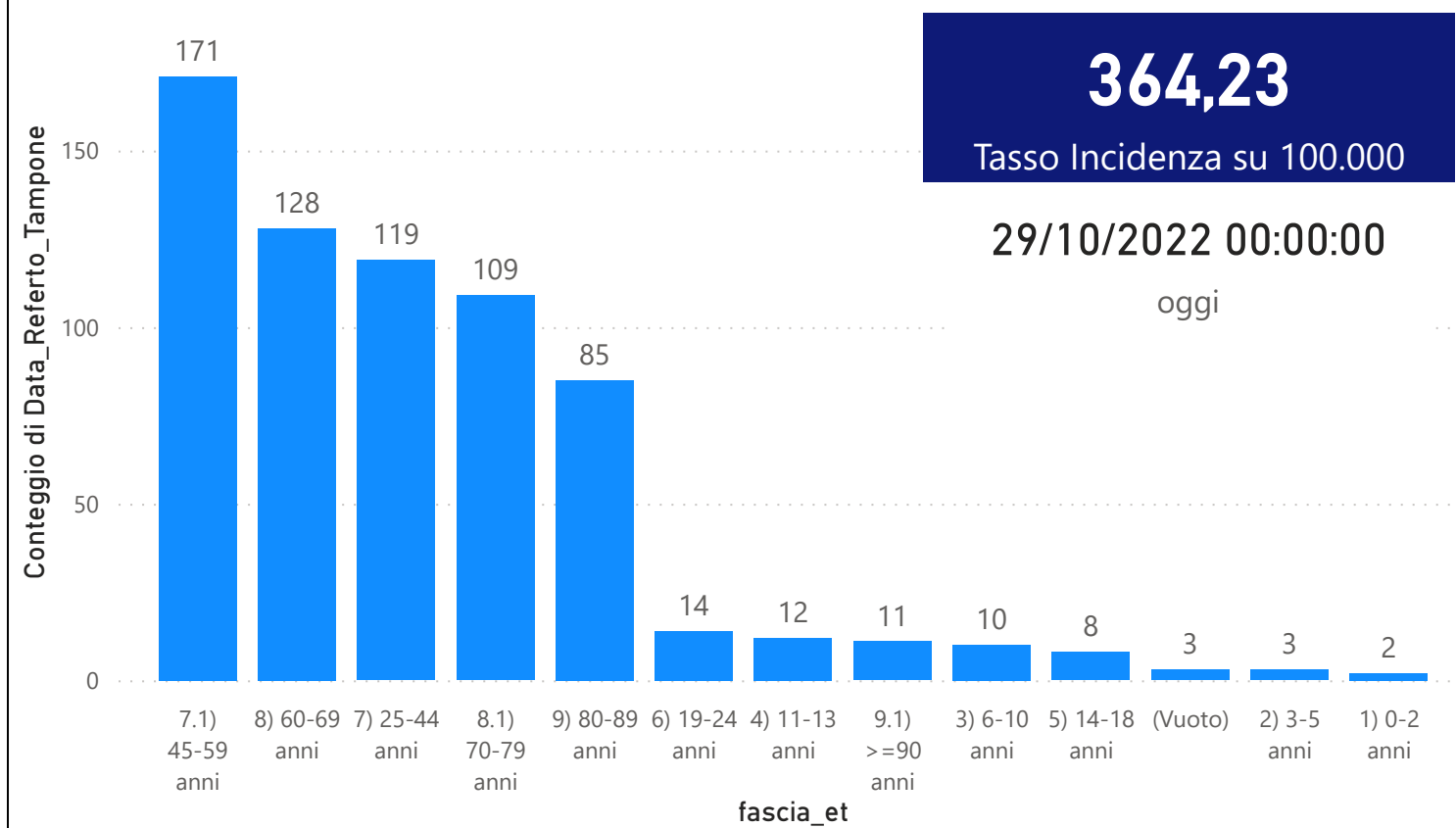


DATA REFERTO	Ancona	Ascoli Piceno	Fermo	Fuori Regione	Macerata	Pesaro E Urbino	Totale
22/10/2022	251	111	76	21	112	118	<b>689</b>
23/10/2022	113	67	18	15	41	63	<b>317</b>
24/10/2022	458	215	166	56	197	266	<b>1358</b>
25/10/2022	275	118	100	38	142	171	<b>844</b>
26/10/2022	300	116	114	22	155	151	<b>858</b>
27/10/2022	253	136	78	28	114	128	<b>737</b>
28/10/2022	225	123	68	31	106	122	<b>675</b>
<b>Totale</b>	<b>1875</b>	<b>886</b>	<b>620</b>	<b>211</b>	<b>867</b>	<b>1019</b>	<b>5478</b>

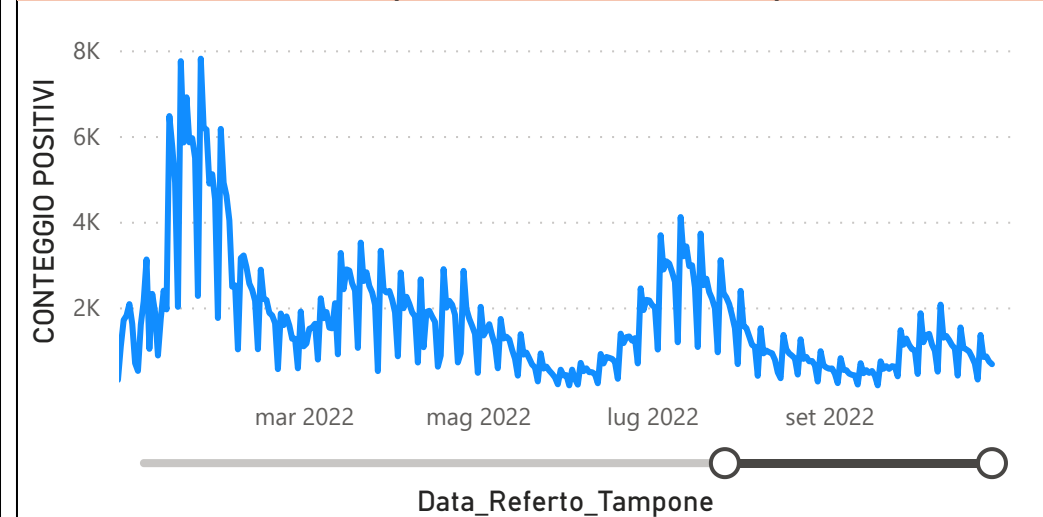
DATA_REFERTO	Diagnostica	RISULTATO	Numero_Casi
venerdì 28 ottobre 2022	Antigenico	Negativo	671
venerdì 28 ottobre 2022	Antigenico	Positivo	657
venerdì 28 ottobre 2022	Molecolare	Negativo	45
venerdì 28 ottobre 2022	Molecolare	Positivo	18
<b>Totale</b>			<b>1391</b>

Data_Referto_Tampone	Negativo	Positivo	Totale
22/10/2022	901	689	<b>1590</b>
23/10/2022	257	317	<b>574</b>
24/10/2022	1404	1358	<b>2762</b>
25/10/2022	868	844	<b>1712</b>
26/10/2022	825	858	<b>1683</b>
27/10/2022	783	737	<b>1520</b>
28/10/2022	716	675	<b>1391</b>
<b>Totale</b>	<b>5754</b>	<b>5478</b>	<b>11232</b>

**Conteggio di Data\_Referto\_Tampone per fascia\_et**



**CONTEGGIO POSITIVI per Data\_Referto\_Tampone**



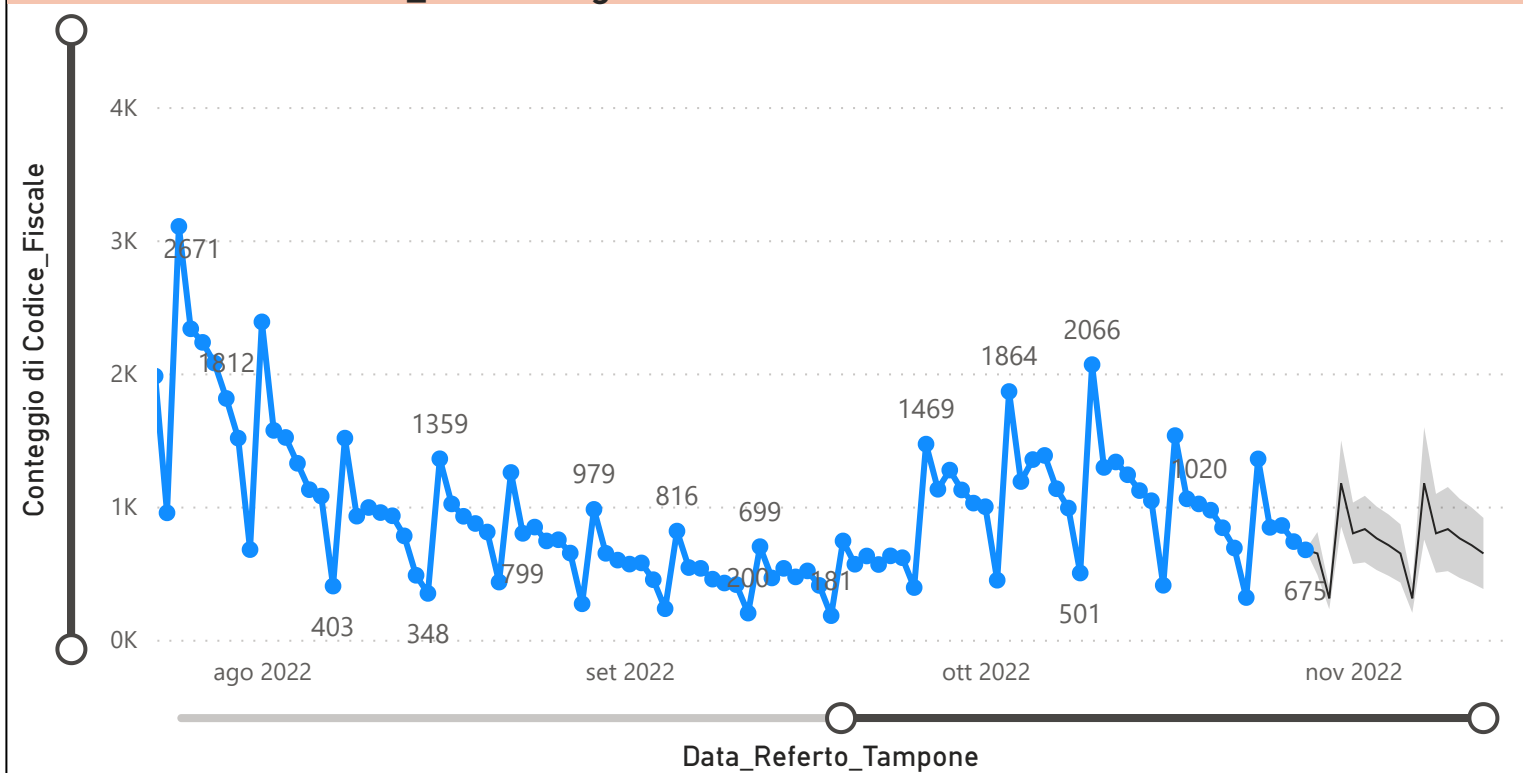
**Prevalenza Sars-CoV-2 Regione Marche**

Distribuzione_Provincia	Prevalenza Regione Marche
Pesaro E Urbino	125318
Macerata	130095
Fuori Regione	30528
Fermo	76569
Ascoli Piceno	93659
Ancona	197028
<b>Totale</b>	<b>653197</b>

**Decessi Classificazione Sars-CoV-2**

INDICATORE	Num.
1) TOTALE DECEDUTI :	4160
2) DISTRIBUZIONE PER SESSO	Num.
2.1) MASCHI	2288
2.2) FEMMINE	1872
2.3) TOTALE	4160
3) DISTRIBUZIONE PROVINCIA	Num.
3.1) PESARO URBINO	1180
3.2) ANCONA	1282
3.3) MACERATA	742
3.4) FERMO	514
3.5) ASCOLI PICENO	382
3.6) FUORI REGIONE	60
3.7) TOTALE	4160
4) Decessi Refertati Oggi	0

**Andamento Casi Sars\_CoV-2 Regione Marche (incidenza)**



**Indicatori Ministeriali per Inserimento su ISS-Covid-19**

**Conteggio Tamponi Positivi**

DIAGNOSTICA	ConteggioTamp
Antigenico	432061
Molecolare	221136
<b>Totale</b>	<b>653197</b>

**Conteggio Totale Tamponi Diagnostici**

DIAGNOSTICA	Tot_Tamponi_DEF
Antigenico	2601174
Molecolare	1593059
	2010412

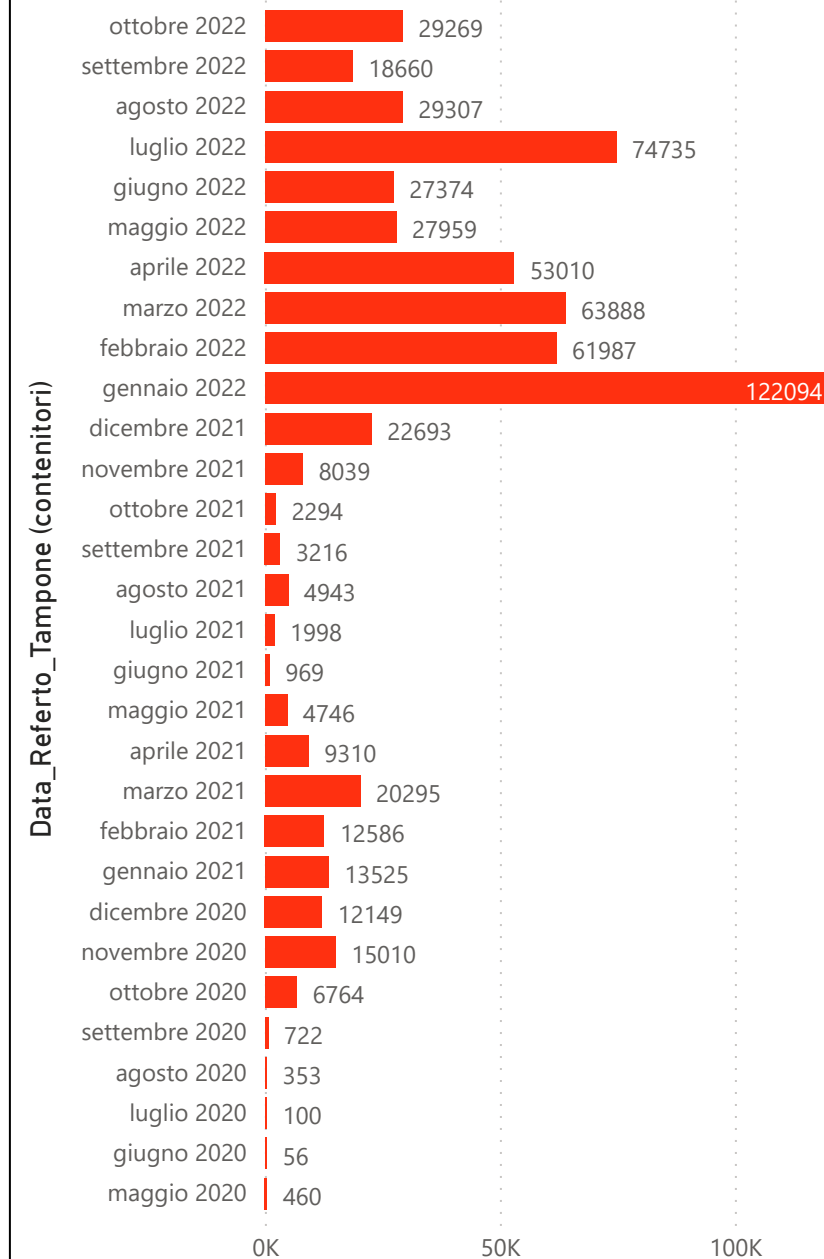
**Indicatori Ministeriali Sars-CoV-2: RICOVERI**

Indicatore dei Soggetti Ricoverati: Terapia Intensiva, Semi-Intensiva, Non Intensiva, PS e Post-Critica					
Intensita Ricovero	ASUR - MARCHE	AOU RIUNITI ANCONA	AO RIUNITI MARCHE NORD	INRCA	TOTALE
1) Terapia Intensiva	2	2	2	0	6
2) Reparti Semi Intensivi	3	0	0	0	3
3) Reparti NON Intensivi	79	14	27	13	133
4) Pronto Soccorso	19	2	2	0	23
5) POST-CRITICHE	0	0	0	0	0
5.1) di cui: Galantara	0	0	0	0	
5.2) di cui: Ripatransone	0	0	0	0	
5.3) di cui: Macerata Feltria	0	0	0	0	
6) TOTALE	84	16	29	13	142

**Indicatori Ministeriali Sars-CoV-2: QUARANTENATI**

PROVINCIA	n.asintomatici	n.sintomatici	n. Tot	di cui Operatori sanitari	isolamenti totali da inizio
4) FERMO	1019	3	1022	0	113341
5) ASCOLI PICENO	1385	0	1385	0	130862
3) MACERATA	1441	0	1441	4	199118
1) PESARO	1717	19	1736	9	231318
2) ANCONA	2963	11	2974	4	325435
6) TOTALE	8525	33	8558	17	1000074

**Conteggio per Mese Positivi Sars-CoV-2**





Andamento Casi Positivi Sars-CoV-2 Regione Marche

