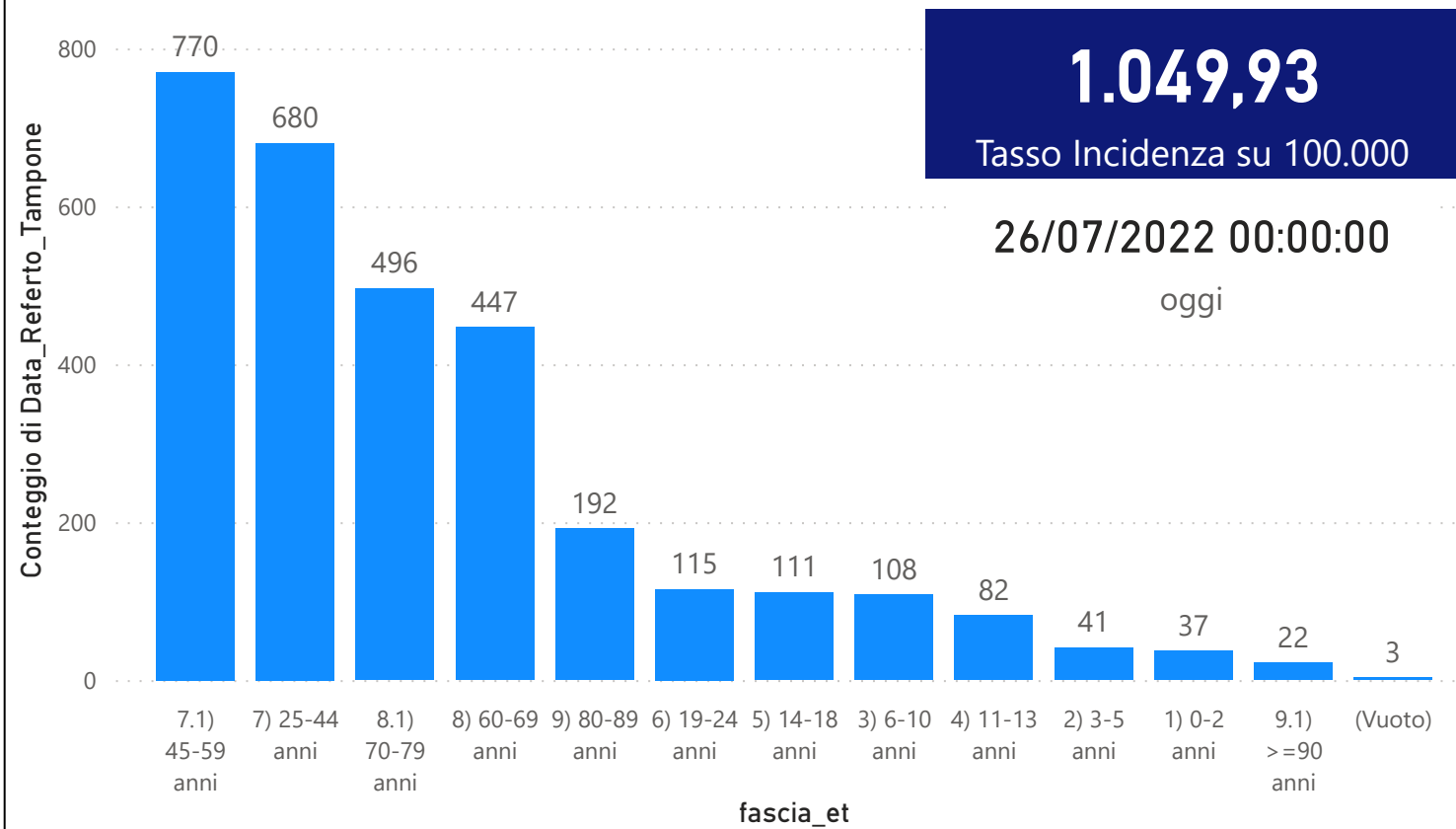


DATA REFERTO	Ancona	Ascoli Piceno	Fermo	Fuori Regione	Macerata	Pesaro E Urbino	Totale
19/07/2022	745	377	293	194	509	402	2520
20/07/2022	824	388	304	185	549	421	2671
21/07/2022	668	353	266	156	519	396	2358
22/07/2022	603	365	237	160	456	382	2203
23/07/2022	540	320	279	120	412	309	1980
24/07/2022	325	153	107	70	180	118	953
25/07/2022	894	432	386	182	708	502	3104
Totale	4599	2388	1872	1067	3333	2530	15789

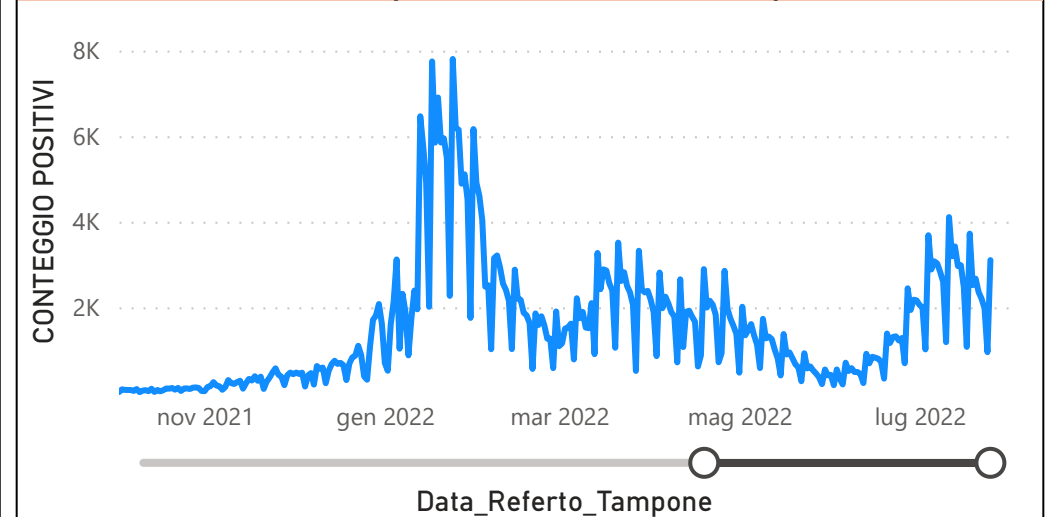
DATA_REFERTO	Diagnostica	RISULTATO	Numero_Casi
lunedì 25 luglio 2022	Antigenico	Negativo	5317
lunedì 25 luglio 2022	Antigenico	Positivo	3021
lunedì 25 luglio 2022	Molecolare	Negativo	239
lunedì 25 luglio 2022	Molecolare	Positivo	83
Totale			8660

Data_Referto_Tampone	Negativo	Positivo	Totale
19/07/2022	4034	2520	6554
20/07/2022	4467	2672	7139
21/07/2022	4125	2358	6483
22/07/2022	4232	2203	6435
23/07/2022	4233	1981	6214
24/07/2022	1387	953	2340
25/07/2022	5556	3104	8660
Totale	28034	15791	43825

Conteggio di Data_Referto_Tampone per fascia_et



CONTEGGIO POSITIVI per Data_Referto_Tampone



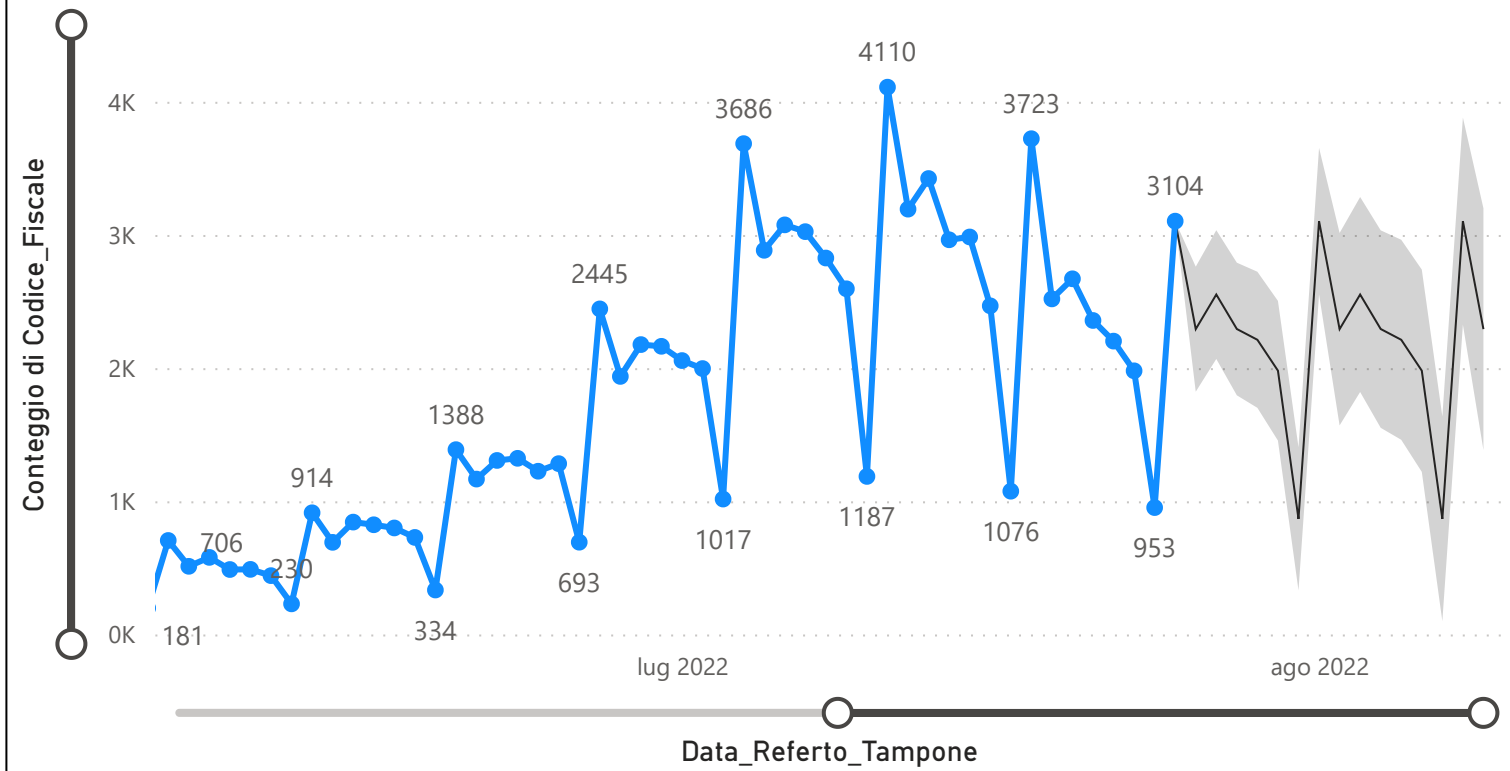
Prevalenza Sars-CoV-2 Regione Marche

Distribuzione_Provincia	Prevalenza Regione Marche
Pesaro E Urbino	109046
Macerata	111923
Fuori Regione	25860
Fermo	66107
Ascoli Piceno	81276
Ancona	171098
Totale	565310

Decessi Classificazione Sars-CoV-2

INDICATORE	Num.
1) TOTALE DECEDUTI :	3999
2) DISTRIBUZIONE PER SESSO	Num.
2.1) MASCHI	2203
2.2) FEMMINE	1796
2.3) TOTALE	3999
3) DISTRIBUZIONE PROVINCIA	Num.
3.1) PESARO URBINO	1160
3.2) ANCONA	1239
3.3) MACERATA	701
3.4) FERMO	483
3.5) ASCOLI PICENO	365
3.6) FUORI REGIONE	51
3.7) TOTALE	3999
4) Decessi Refertati Oggi	7

Andamento Casi Sars_CoV-2 Regione Marche (incidenza)



Indicatori Ministeriali per Inserimento su ISS-Covid-19

Conteggio Tamponi Positivi

DIAGNOSTICA	ConteggioTamp
Antigenico	346405
Molecolare	218905
Totale	565310

Conteggio Totale Tamponi Diagnostici

DIAGNOSTICA	Tot_Tamponi_DEF
Antigenico	1345419
Molecolare	1999195

Indicatori Ministeriali Sars-CoV-2: RICOVERI

Indicatore dei Soggetti Ricoverati: Terapia Intensiva, Semi-Intensiva, Non Intensiva, PS e Post-Critica					
Intensita Ricovero	ASUR - MARCHE	AOU RIUNITI ANCONA	AO RIUNITI MARCHE NORD	INRCA	TOTALE
1) Terapia Intensiva	3	1	2	0	6
2) Reparti Semi Intensivi	1	0	10	0	11
3) Reparti NON Intensivi	84	29	42	19	174
4) Pronto Soccorso	48	11	3	0	62
5) POST-CRITICHE	2	0	0	0	2
5.1) di cui: Galantara	2	0	0	0	
5.2) di cui: Ripatransone	0	0	0	0	
5.3) di cui: Macerata Feltria	0	0	0	0	
6) TOTALE	138	41	57	19	255

Indicatori Ministeriali Sars-CoV-2: QUARANTENATI

PROVINCIA	n.asintomatici	n.sintomatici	n. Tot	di cui Operatori sanitari	isolamenti totali da inizio
4) FERMO	3472	3	3475	0	101564
5) ASCOLI PICENO	5071	6	5077	1	117157
3) MACERATA	6070	2	6072	9	178929
1) PESARO	4949	107	5056	18	212658
2) ANCONA	8678	20	8698	4	296238
6) TOTALE	28240	138	28378	0	906546

Conteggio per Mese Positivi Sars-CoV-2

