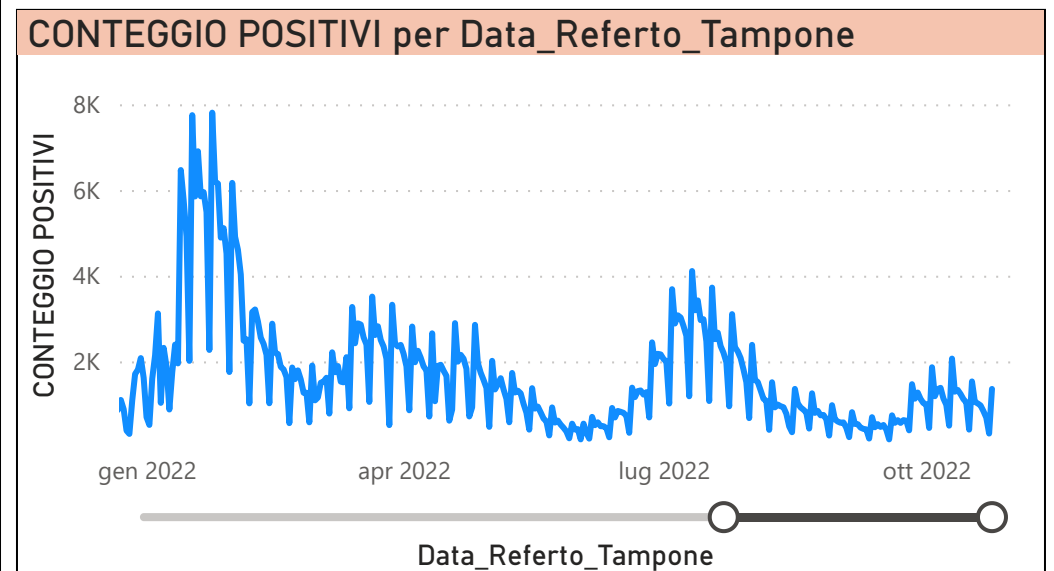
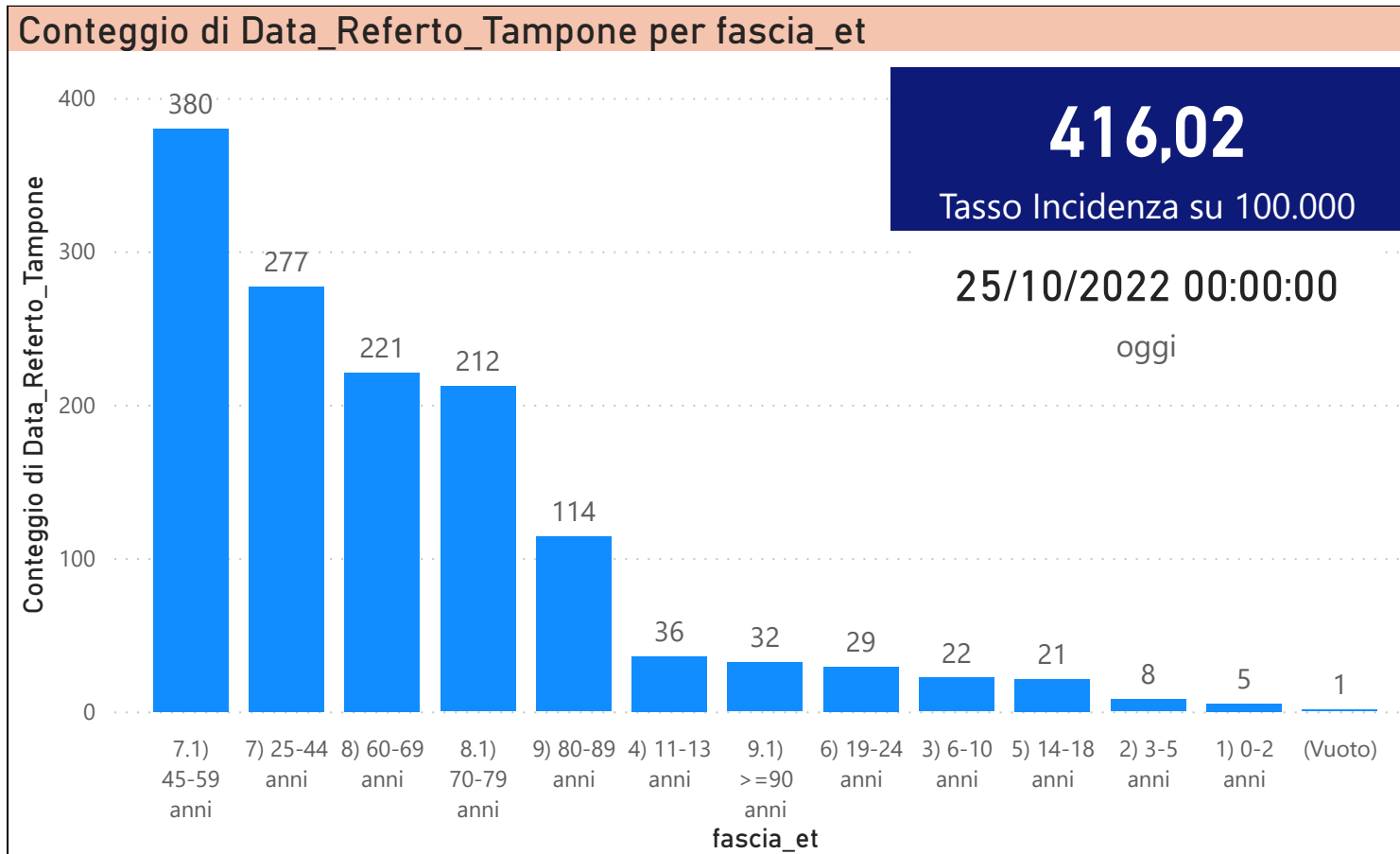


DATA REFERTO	Ancona	Ascoli Piceno	Fermo	Fuori Regione	Macerata	Pesaro E Urbino	Totale
18/10/2022	389	118	101	36	206	208	1058
19/10/2022	306	155	112	45	183	219	1020
20/10/2022	335	158	84	46	174	176	973
21/10/2022	271	109	102	37	143	179	841
22/10/2022	251	111	76	21	112	118	689
23/10/2022	113	67	18	15	41	63	317
24/10/2022	458	215	166	56	197	266	1358
Totale	2123	933	659	256	1056	1229	6256

DATA_REFERTO	Diagnostica	RISULTATO	Numero_Casi
lunedì 24 ottobre 2022	Antigenico	Negativo	1292
lunedì 24 ottobre 2022	Antigenico	Positivo	1323
lunedì 24 ottobre 2022	Molecolare	Negativo	112
lunedì 24 ottobre 2022	Molecolare	Positivo	35
Totale			2762

Data_Referto_Tampone	Negativo	Positivo	Totale
18/10/2022	917	1058	1975
19/10/2022	995	1020	2015
20/10/2022	849	973	1822
21/10/2022	776	842	1618
22/10/2022	901	689	1590
23/10/2022	257	317	574
24/10/2022	1404	1358	2762
Totale	6099	6257	12356



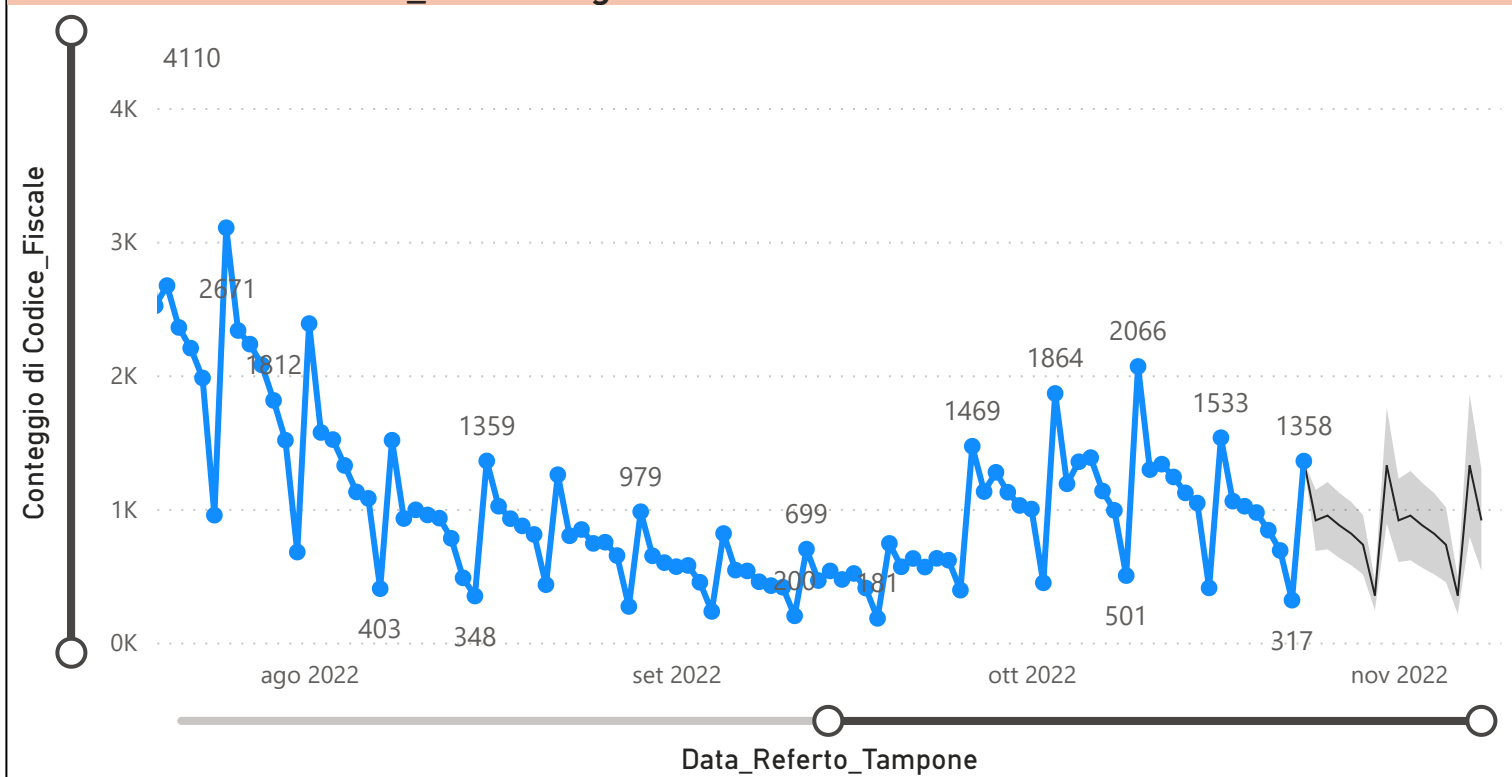
Prevalenza Sars-CoV-2 Regione Marche

Distribuzione_Provincia	Prevalenza Regione Marche
Pesaro E Urbino	124746
Macerata	129578
Fuori Regione	30409
Fermo	76209
Ascoli Piceno	93166
Ancona	195975
Totale	650083

Decessi Classificazione Sars-CoV-2

INDICATORE	Num.
1) TOTALE DECEDUTI :	4152
2) DISTRIBUZIONE PER SESSO	Num.
2.1) MASCHI	2282
2.2) FEMMINE	1870
2.3) TOTALE	4152
3) DISTRIBUZIONE PROVINCIA	Num.
3.1) PESARO URBINO	1179
3.2) ANCONA	1280
3.3) MACERATA	741
3.4) FERMO	511
3.5) ASCOLI PICENO	381
3.6) FUORI REGIONE	60
3.7) TOTALE	4152
4) Decessi Refertati Oggi	3

Andamento Casi Sars_CoV-2 Regione Marche (incidenza)



Indicatori Ministeriali per Inserimento su ISS-Covid-19

Conteggio Tamponi Positivi

DIAGNOSTICA	ConteggioTamp
Antigenico	429042
Molecolare	221041
Totale	650083

Conteggio Totale Tamponi Diagnostici

DIAGNOSTICA	Tot_Tamponi_DEF
Antigenico	1587095
Molecolare	2010070

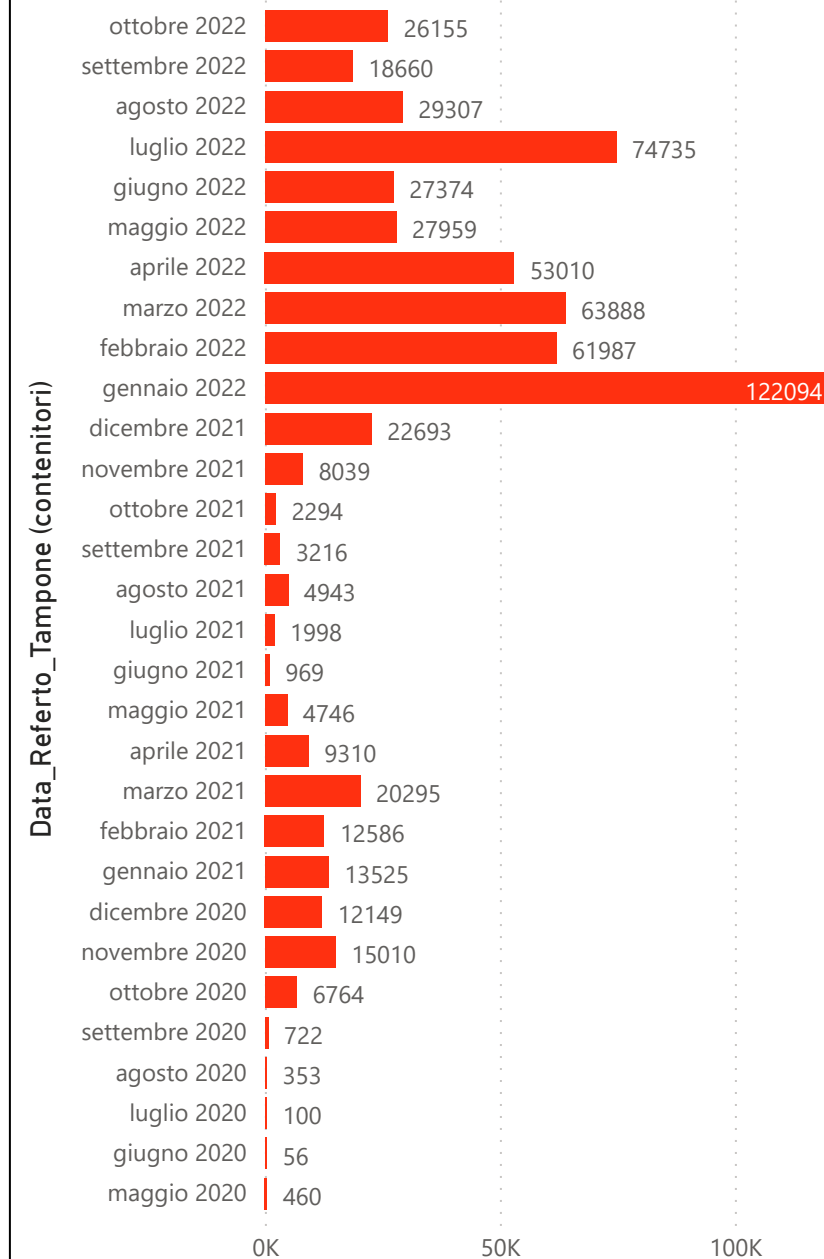
Indicatori Ministeriali Sars-CoV-2: RICOVERI

Indicatore dei Soggetti Ricoverati: Terapia Intensiva, Semi-Intensiva, Non Intensiva, PS e Post-Critica					
Intensita Ricovero	ASUR - MARCHE	AOU RIUNITI ANCONA	AO RIUNITI MARCHE NORD	INRCA	TOTALE
1) Terapia Intensiva	3	1	1	0	5
2) Reparti Semi Intensivi	4	0	0	0	4
3) Reparti NON Intensivi	90	20	31	15	156
4) Pronto Soccorso	19	3	1	0	23
5) POST-CRITICHE	0	0	0	0	0
5.1) di cui: Galantara	0	0	0	0	
5.2) di cui: Ripatransone	0	0	0	0	
5.3) di cui: Macerata Feltria	0	0	0	0	
6) TOTALE	97	21	32	15	165

Indicatori Ministeriali Sars-CoV-2: QUARANTENATI

PROVINCIA	n.asintomatici	n.sintomatici	n. Tot	di cui Operatori sanitari	isolamenti totali da inizio
4) FERMO	1067	3	1070	0	112910
5) ASCOLI PICENO	1447	1	1448	2	130297
3) MACERATA	1647	0	1647	0	198511
1) PESARO	1920	17	1937	4	230645
2) ANCONA	3176	13	3189	3	324228
6) TOTALE	9257	34	9291	9	996591

Conteggio per Mese Positivi Sars-CoV-2





Andamento Casi Positivi Sars-CoV-2 Regione Marche

