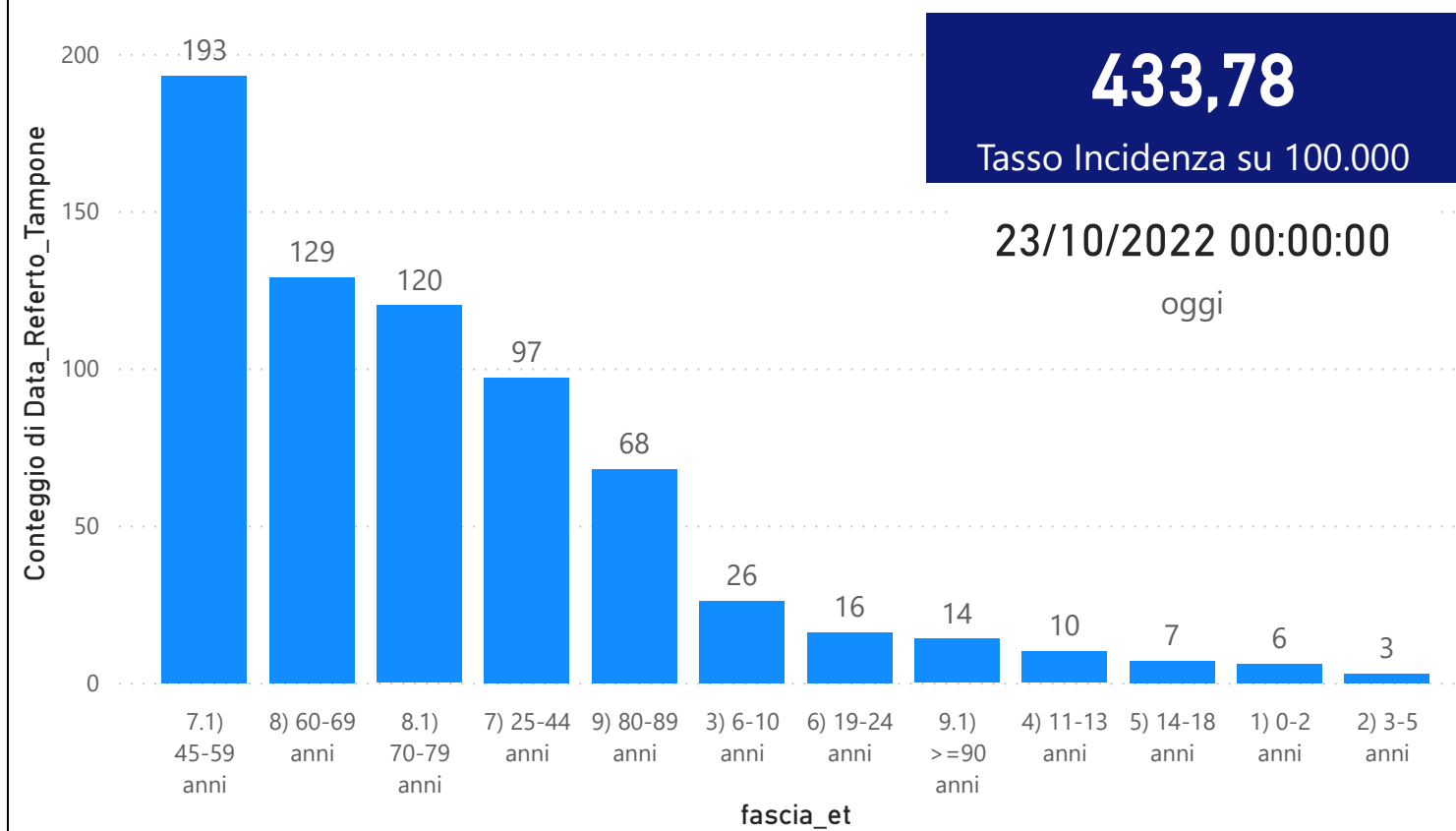


DATA REFERTO	Ancona	Ascoli Piceno	Fermo	Fuori Regione	Macerata	Pesaro E Urbino	Totale
16/10/2022	131	58	33	28	90	69	409
17/10/2022	490	199	181	50	274	339	1533
18/10/2022	389	118	101	36	206	208	1058
19/10/2022	306	155	112	45	183	219	1020
20/10/2022	335	158	84	46	174	176	973
21/10/2022	271	109	102	37	143	179	841
22/10/2022	251	111	76	21	112	118	689
Totale	2173	908	689	263	1182	1308	6523

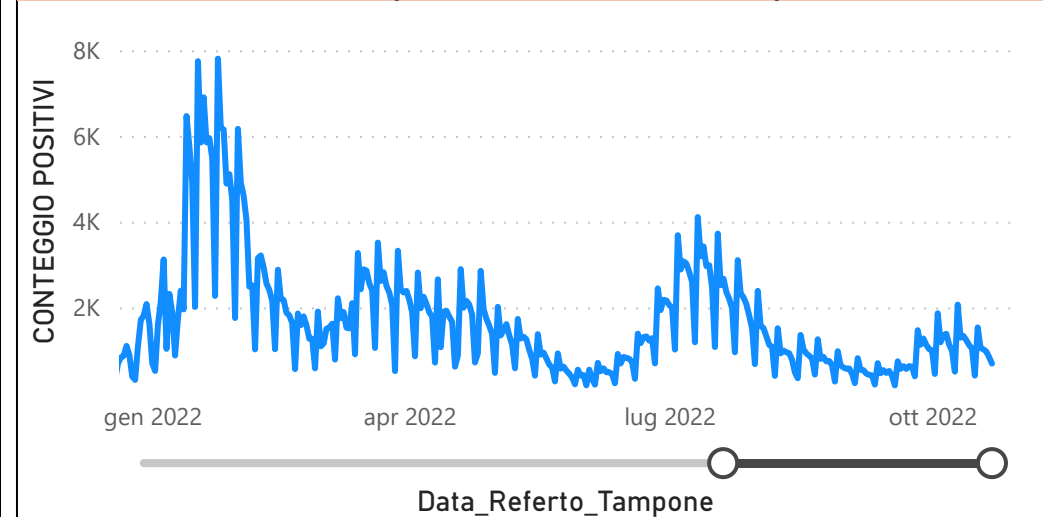
DATA_REFERTO	Diagnostica	RISULTATO	Numero_Casi
sabato 22 ottobre 2022	Antigenico	Negativo	862
sabato 22 ottobre 2022	Antigenico	Positivo	665
sabato 22 ottobre 2022	Molecolare	Negativo	39
sabato 22 ottobre 2022	Molecolare	Positivo	24
Totale			1590

Data_Referto_Tampone	Negativo	Positivo	Totale
16/10/2022	839	409	1248
17/10/2022	1461	1533	2994
18/10/2022	917	1058	1975
19/10/2022	995	1020	2015
20/10/2022	849	973	1822
21/10/2022	776	842	1618
22/10/2022	901	689	1590
Totale	6738	6524	13262

Conteggio di Data_Referto_Tampone per fascia_et



CONTEGGIO POSITIVI per Data_Referto_Tampone



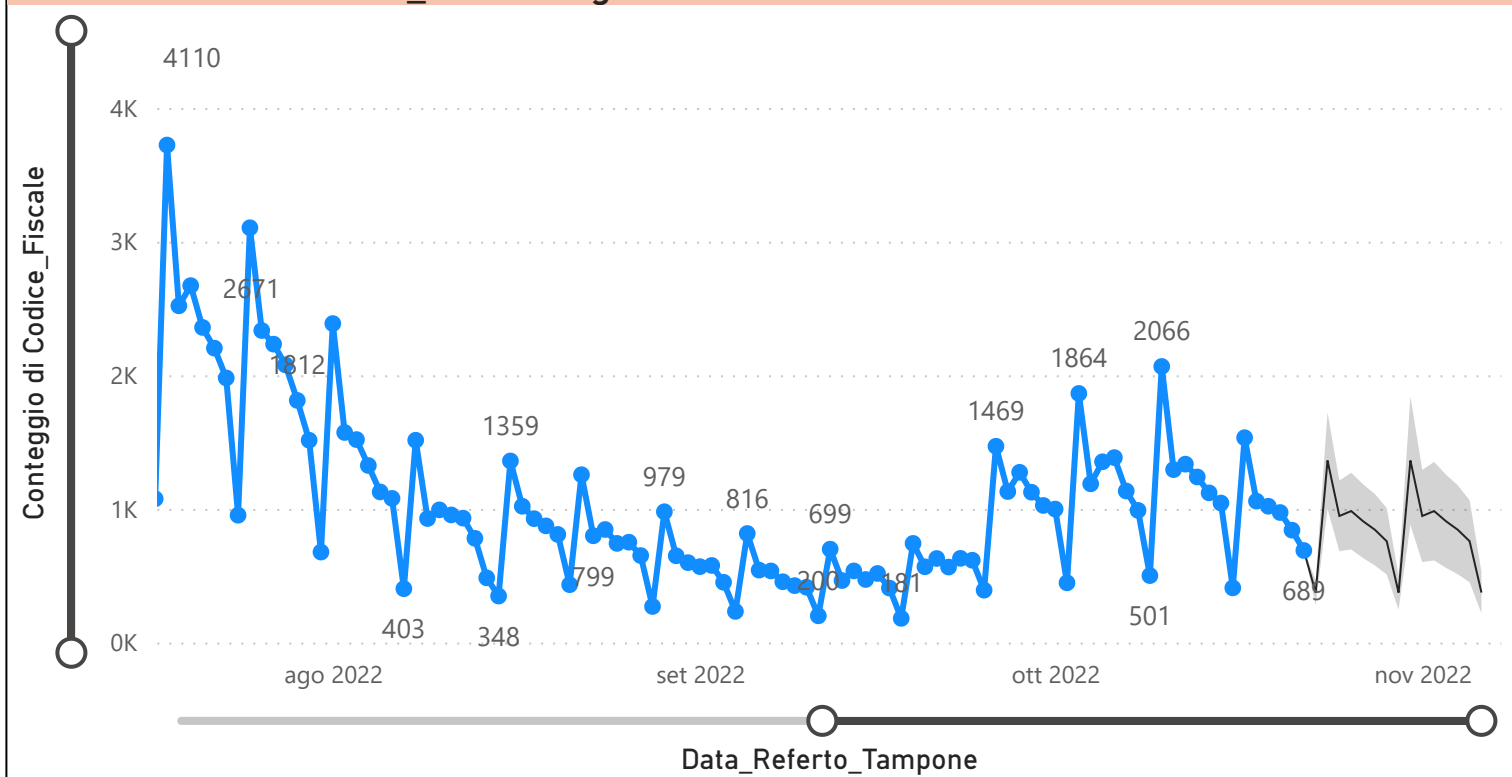
Prevalenza Sars-CoV-2 Regione Marche

Distribuzione_Provincia	Prevalenza Regione Marche
Pesaro E Urbino	124417
Macerata	129340
Fuori Regione	30338
Fermo	76025
Ascoli Piceno	92884
Ancona	195404
Totale	648408

Decessi Classificazione Sars-CoV-2

INDICATORE	Num.
1) TOTALE DECEDUTI :	4149
2) DISTRIBUZIONE PER SESSO	Num.
2.1) MASCHI	2281
2.2) FEMMINE	1868
2.3) TOTALE	4149
3) DISTRIBUZIONE PROVINCIA	Num.
3.1) PESARO URBINO	1179
3.2) ANCONA	1279
3.3) MACERATA	740
3.4) FERMO	510
3.5) ASCOLI PICENO	381
3.6) FUORI REGIONE	60
3.7) TOTALE	4149
4) Decessi Refertati Oggi	2

Andamento Casi Sars_CoV-2 Regione Marche (incidenza)



Indicatori Ministeriali per Inserimento su ISS-Covid-19

Conteggio Tamponi Positivi

DIAGNOSTICA	ConteggioTamp
Antigenico	427407
Molecolare	221001
Totale	648408

Conteggio Totale Tamponi Diagnostici

DIAGNOSTICA	Tot_Tamponi_DEF
Antigenico	1583927
Molecolare	2009902

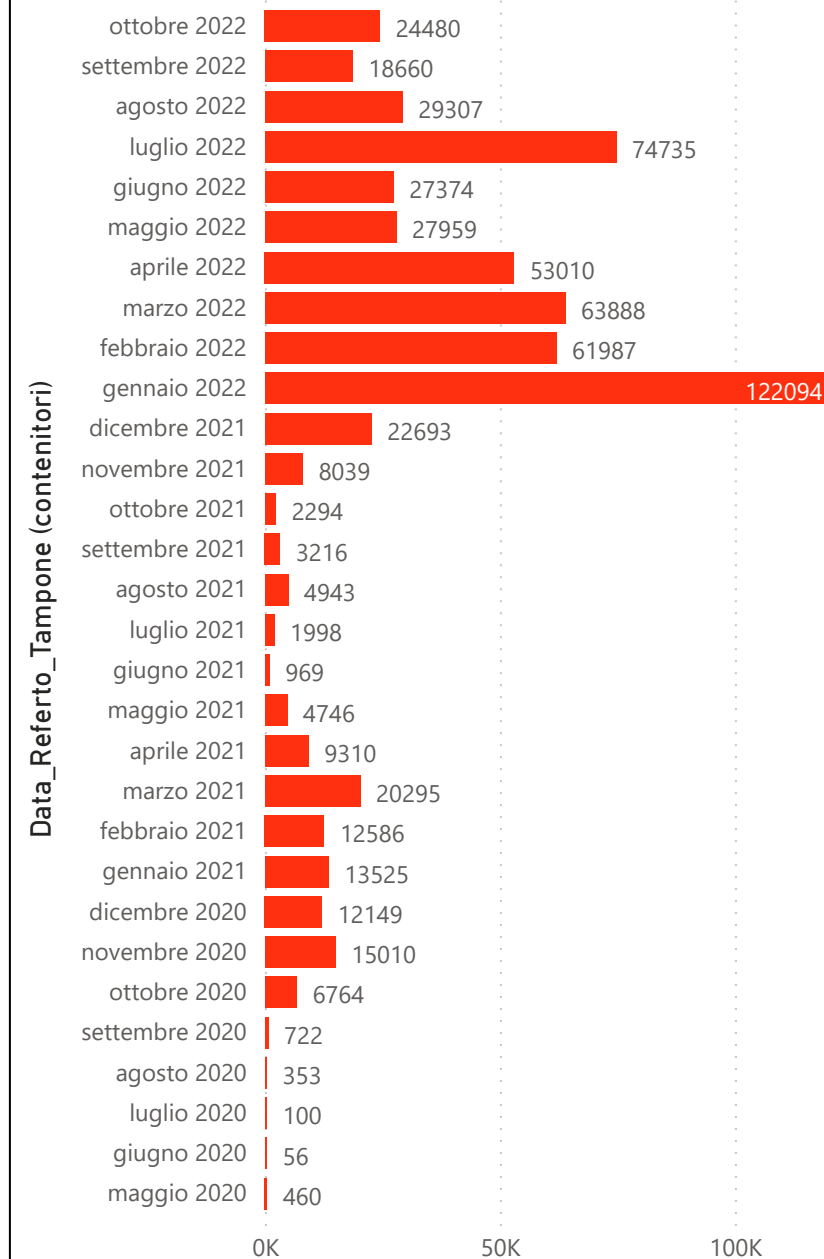
Indicatori Ministeriali Sars-CoV-2: RICOVERI

Indicatore dei Soggetti Ricoverati: Terapia Intensiva, Semi-Intensiva, Non Intensiva, PS e Post-Critica					
Intensita Ricovero	ASUR - MARCHE	AOU RIUNITI ANCONA	AO RIUNITI MARCHE NORD	INRCA	TOTALE
1) Terapia Intensiva	3	1	1	0	5
2) Reparti Semi Intensivi	4	0	0	0	4
3) Reparti NON Intensivi	89	22	29	13	153
4) Pronto Soccorso	19	3	1	0	23
5) POST-CRITICHE	0	0	0	0	0
5.1) di cui: Galantara	0	0	0	0	
5.2) di cui: Ripatransone	0	0	0	0	
5.3) di cui: Macerata Feltria	0	0	0	0	
6) TOTALE	96	23	30	13	162

Indicatori Ministeriali Sars-CoV-2: QUARANTENATI

PROVINCIA	n.asintomatici	n.sintomatici	n. Tot	di cui Operatori sanitari	isolamenti totali da inizio
4) FERMO	1090	3	1093	0	112668
5) ASCOLI PICENO	1408	1	1409	2	129918
3) MACERATA	1808	1	1809	0	198174
1) PESARO	1942	18	1960	5	230119
2) ANCONA	3188	12	3200	5	323418
6) TOTALE	9436	35	9471	12	994297

Conteggio per Mese Positivi Sars-CoV-2



Andamento Casi Positivi Sars-CoV-2 Regione Marche

