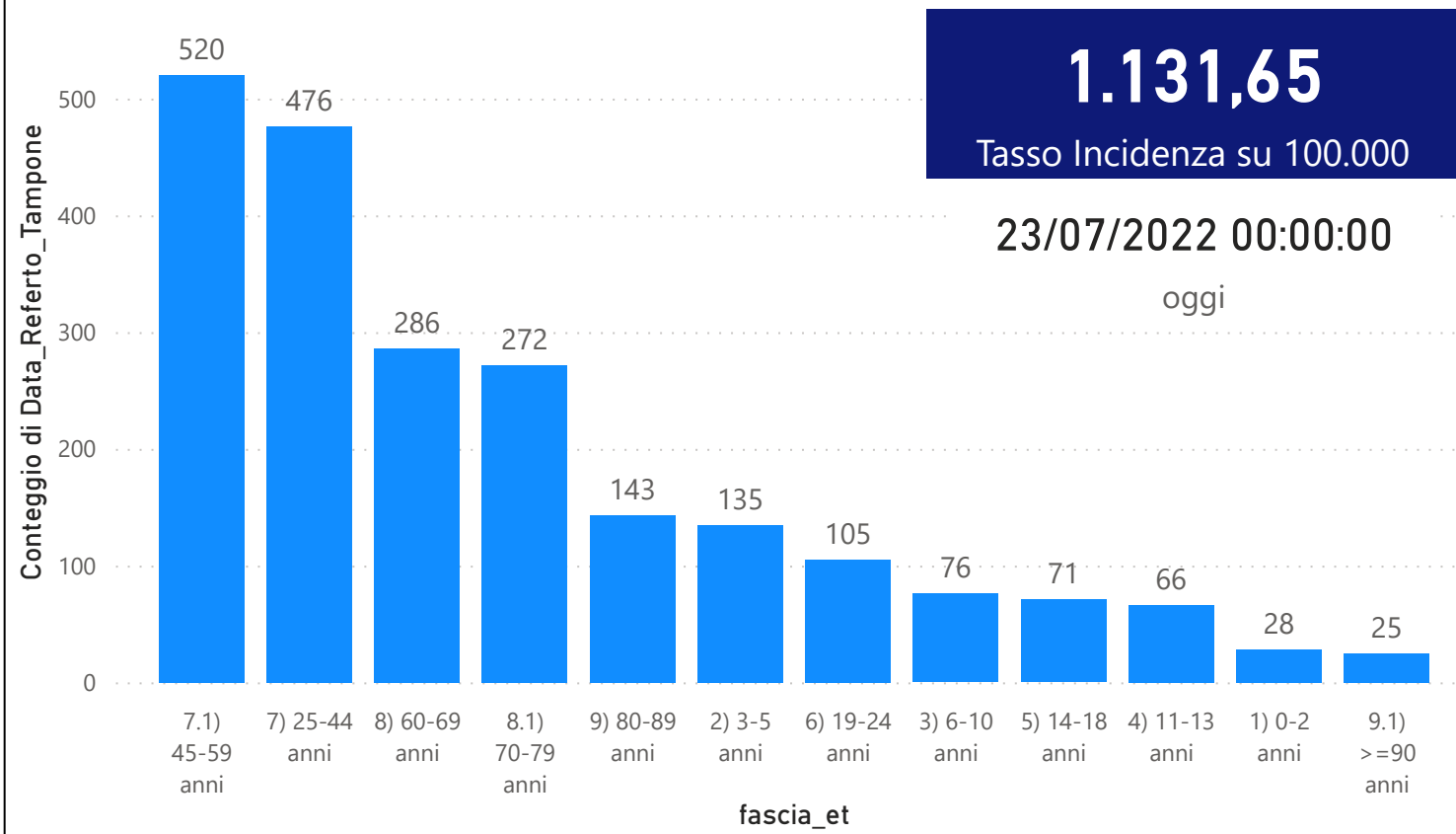


DATA REFERTO	Ancona	Ascoli Piceno	Fermo	Fuori Regione	Macerata	Pesaro E Urbino	Totale
16/07/2022	693	368	293	169	543	402	2468
17/07/2022	310	172	116	83	243	152	1076
18/07/2022	1121	557	411	241	739	654	3723
19/07/2022	745	377	293	194	509	402	2520
20/07/2022	824	388	304	185	549	421	2671
21/07/2022	668	353	266	156	519	396	2358
22/07/2022	603	365	237	160	456	382	2203
Totale	4964	2580	1920	1188	3558	2809	17019

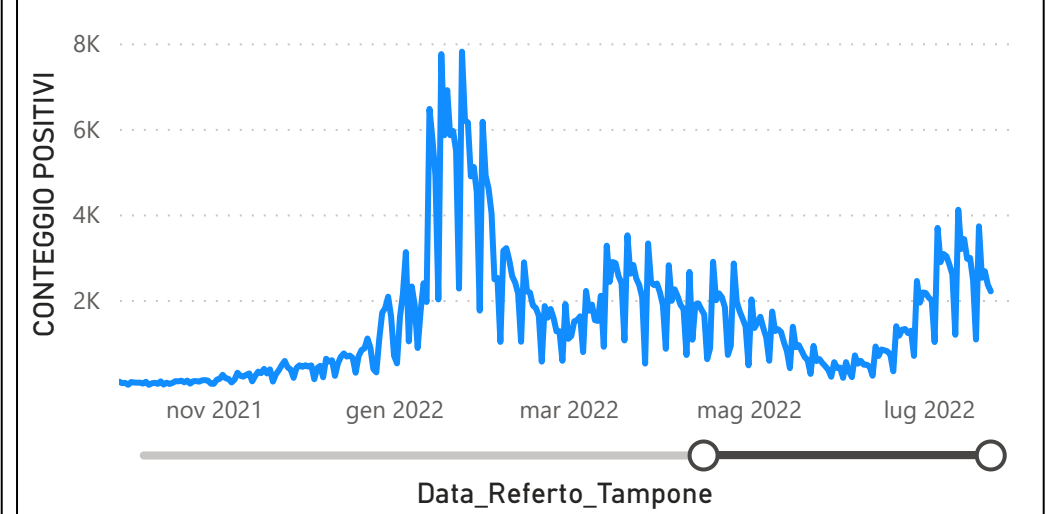
DATA_REFERTO	Diagnostica	RISULTATO	Numero_Casi
venerdì 22 luglio 2022	Antigenico	Negativo	4114
venerdì 22 luglio 2022	Antigenico	Positivo	2127
venerdì 22 luglio 2022	Molecolare	Negativo	118
venerdì 22 luglio 2022	Molecolare	Positivo	76
Totale			6435

Data_Referto_Tampone	Negativo	Positivo	Totale
16/07/2022	4481	2468	6949
17/07/2022	1646	1076	2722
18/07/2022	5483	3723	9206
19/07/2022	4034	2520	6554
20/07/2022	4467	2672	7139
21/07/2022	4125	2358	6483
22/07/2022	4232	2203	6435
Totale	28468	17020	45488

Conteggio di Data_Referto_Tampone per fascia_et



CONTEGGIO POSITIVI per Data_Referto_Tampone



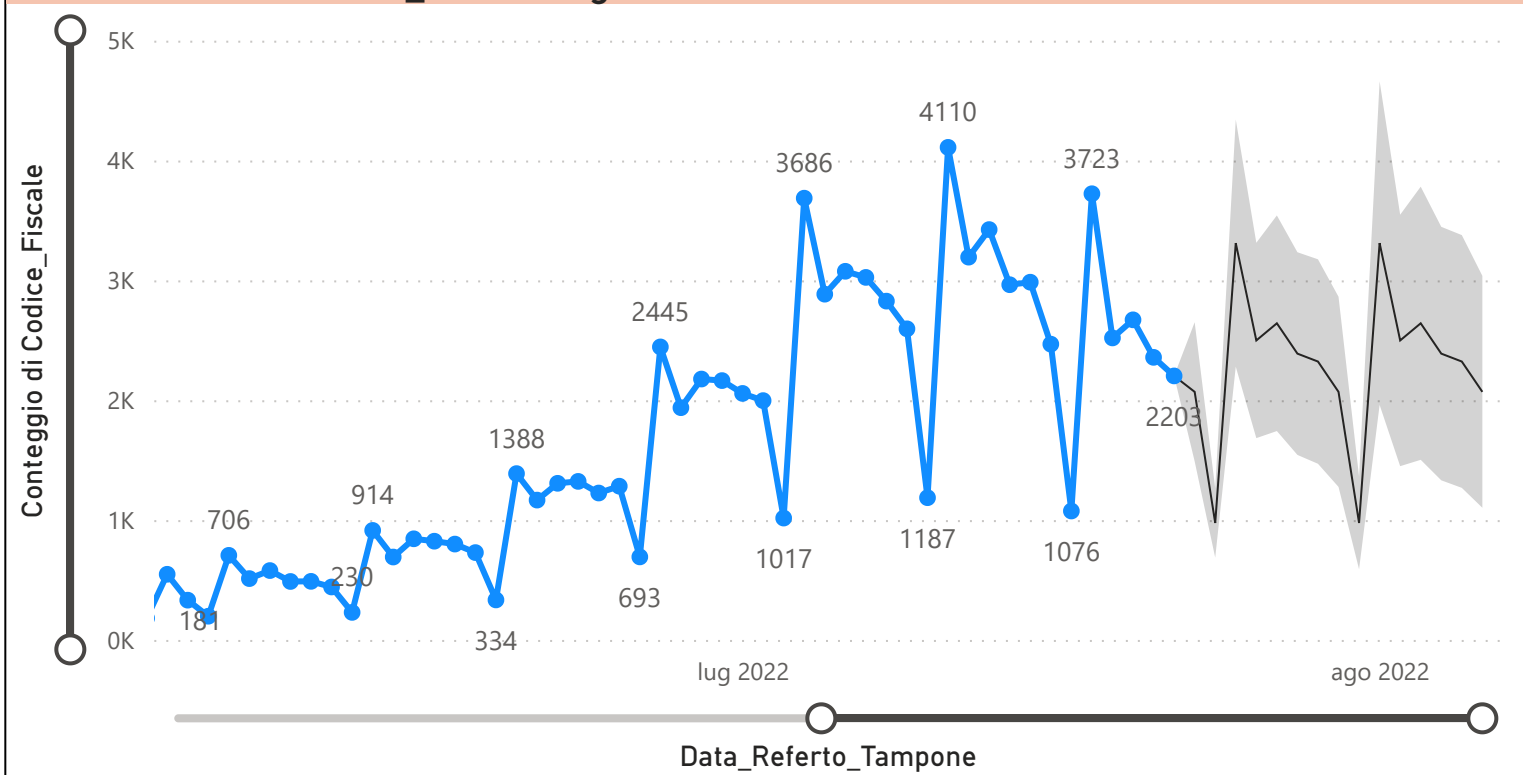
Prevalenza Sars-CoV-2 Regione Marche

Distribuzione_Provincia	Prevalenza Regione Marche
Pesaro E Urbino	108117
Macerata	110623
Fuori Regione	25487
Fermo	65335
Ascoli Piceno	80371
Ancona	169339
Totale	559272

Decessi Classificazione Sars-CoV-2

INDICATORE	Num.
1) TOTALE DECEDUTI :	3988
2) DISTRIBUZIONE PER SESSO	Num.
2.1) MASCHI	2197
2.2) FEMMINE	1791
2.3) TOTALE	3988
3) DISTRIBUZIONE PROVINCIA	Num.
3.1) PESARO URBINO	1158
3.2) ANCONA	1237
3.3) MACERATA	698
3.4) FERMO	480
3.5) ASCOLI PICENO	364
3.6) FUORI REGIONE	51
3.7) TOTALE	3988
4) Decessi Refertati Oggi	3

Andamento Casi Sars_CoV-2 Regione Marche (incidenza)



Indicatori Ministeriali per Inserimento su ISS-Covid-19

Conteggio Tamponi Positivi

DIAGNOSTICA	ConteggioTamp
Antigenico	340529
Molecolare	218743
Totale	559272

Conteggio Totale Tamponi Diagnostici

DIAGNOSTICA	Tot_Tamponi_DEF
Antigenico	1328830
Molecolare	1998570

Indicatori Ministeriali Sars-CoV-2: RICOVERI

Indicatore dei Soggetti Ricoverati: Terapia Intensiva, Semi-Intensiva, Non Intensiva, PS e Post-Critica					
Intensita Ricovero	ASUR - MARCHE	AOU RIUNITI ANCONA	AO RIUNITI MARCHE NORD	INRCA	TOTALE
1) Terapia Intensiva	2	2	2	0	6
2) Reparti Semi Intensivi	3	0	10	0	13
3) Reparti NON Intensivi	87	28	54	19	188
4) Pronto Soccorso	40	15	1	0	56
5) POST-CRITICHE	0	0	0	0	0
5.1) di cui: Galantara	0	0	0	0	
5.2) di cui: Ripatransone	0	0	0	0	
5.3) di cui: Macerata Feltria	0	0	0	0	
6) TOTALE	132	45	67	19	263

Indicatori Ministeriali Sars-CoV-2: QUARANTENATI

PROVINCIA	n.asintomatici	n.sintomatici	n. Tot	di cui Operatori sanitari	isolamenti totali da inizio
4) FERMO	3618	4	3622	1	100761
5) ASCOLI PICENO	5549	5	5554	1	116224
3) MACERATA	6495	1	6496	11	177626
1) PESARO	5437	135	5572	18	211666
2) ANCONA	9253	24	9277	7	294357
6) TOTALE	30352	169	30521	0	900634

Conteggio per Mese Positivi Sars-CoV-2

