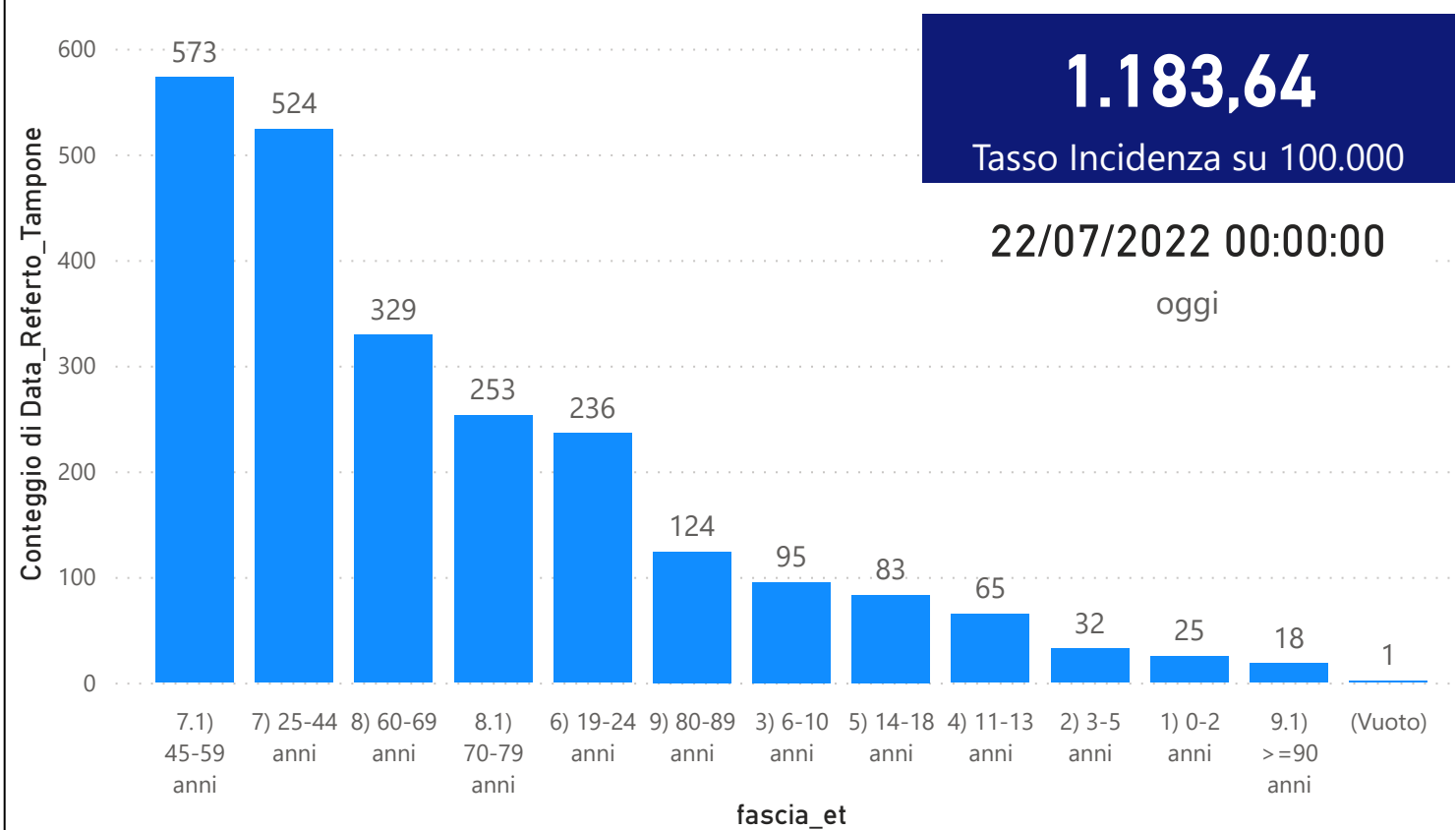


DATA REFERTO	Ancona	Ascoli Piceno	Fermo	Fuori Regione	Macerata	Pesaro E Urbino	Totale
15/07/2022	800	449	352	201	642	541	2985
16/07/2022	693	368	293	169	543	402	2468
17/07/2022	310	172	116	83	243	152	1076
18/07/2022	1121	557	411	241	739	654	3723
19/07/2022	745	377	293	194	509	402	2520
20/07/2022	824	388	304	185	549	421	2671
21/07/2022	668	353	266	156	519	396	2358
Totale	5161	2664	2035	1229	3744	2968	17801

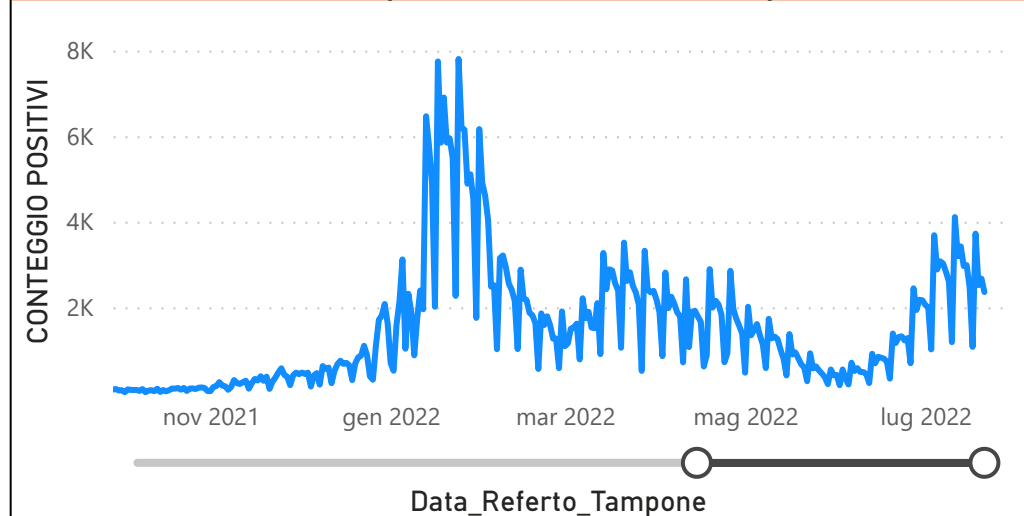
DATA_REFERTO	Diagnostica	RISULTATO	Numero_Casi
giovedì 21 luglio 2022	Antigenico	Negativo	3994
giovedì 21 luglio 2022	Antigenico	Positivo	2279
giovedì 21 luglio 2022	Molecolare	Negativo	131
giovedì 21 luglio 2022	Molecolare	Positivo	79
Totale			6483

Data_Referto_Tampone	Negativo	Positivo	Totale
15/07/2022	4347	2985	7332
16/07/2022	4481	2468	6949
17/07/2022	1646	1076	2722
18/07/2022	5483	3723	9206
19/07/2022	4034	2520	6554
20/07/2022	4467	2672	7139
21/07/2022	4125	2358	6483
Totale	28583	17802	46385

Conteggio di Data_Referto_Tampone per fascia_et



CONTEGGIO POSITIVI per Data_Referto_Tampone



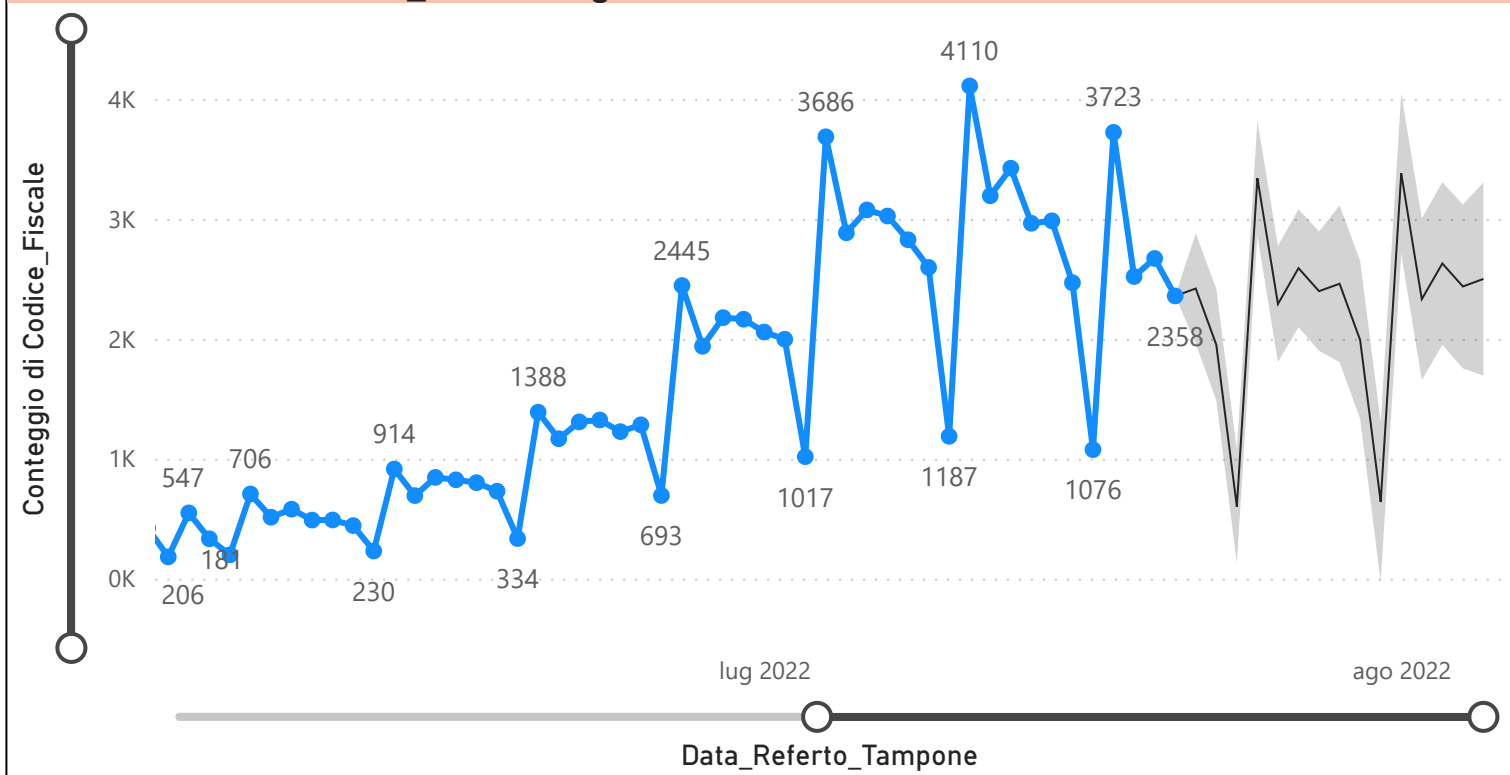
Prevalenza Sars-CoV-2 Regione Marche

Distribuzione_Provincia	Prevalenza Regione Marche
Pesaro E Urbino	107735
Macerata	110167
Fuori Regione	25327
Fermo	65098
Ascoli Piceno	80006
Ancona	168736
Totale	557069

Decessi Classificazione Sars-CoV-2

INDICATORE	Num.
1) TOTALE DECEDUTI :	3985
2) DISTRIBUZIONE PER SESSO	Num.
2.1) MASCHI	2196
2.2) FEMMINE	1789
2.3) TOTALE	3985
3) DISTRIBUZIONE PROVINCIA	Num.
3.1) PESARO URBINO	1158
3.2) ANCONA	1236
3.3) MACERATA	697
3.4) FERMO	480
3.5) ASCOLI PICENO	364
3.6) FUORI REGIONE	50
3.7) TOTALE	3985
4) Decessi Refertati Oggi	9

Andamento Casi Sars_CoV-2 Regione Marche (incidenza)



Indicatori Ministeriali per Inserimento su ISS-Covid-19

Conteggio Tamponi Positivi

DIAGNOSTICA	ConteggioTamp
Antigenico	338402
Molecolare	218667
Totale	557069

Conteggio Totale Tamponi Diagnostici

DIAGNOSTICA	Tot_Tamponi_DEF
Antigenico	1322589
Molecolare	1998376

Indicatori Ministeriali Sars-CoV-2: RICOVERI

Indicatore dei Soggetti Ricoverati: Terapia Intensiva, Semi-Intensiva, Non Intensiva, PS e Post-Critica					
Intensita Ricovero	ASUR - MARCHE	AOU RIUNITI ANCONA	AO RIUNITI MARCHE NORD	INRCA	TOTALE
1) Terapia Intensiva	2	2	2	0	6
2) Reparti Semi Intensivi	3	0	10	0	13
3) Reparti NON Intensivi	81	29	56	21	187
4) Pronto Soccorso	50	7	1	0	58
5) POST-CRITICHE	0	0	0	0	0
5.1) di cui: Galantara	0	0	0	0	
5.2) di cui: Ripatransone	0	0	0	0	
5.3) di cui: Macerata Feltria	0	0	0	0	
6) TOTALE	136	38	69	21	264

Indicatori Ministeriali Sars-CoV-2: QUARANTENATI

PROVINCIA	n.asintomatici	n.sintomatici	n. Tot	di cui Operatori sanitari	isolamenti totali da inizio
4) FERMO	3784	4	3788	1	100474
5) ASCOLI PICENO	5701	5	5706	2	115800
3) MACERATA	6823	1	6824	11	177094
1) PESARO	5551	157	5708	22	211142
2) ANCONA	9609	23	9632	7	293587
6) TOTALE	31468	190	31658	0	898097

Conteggio per Mese Positivi Sars-CoV-2

