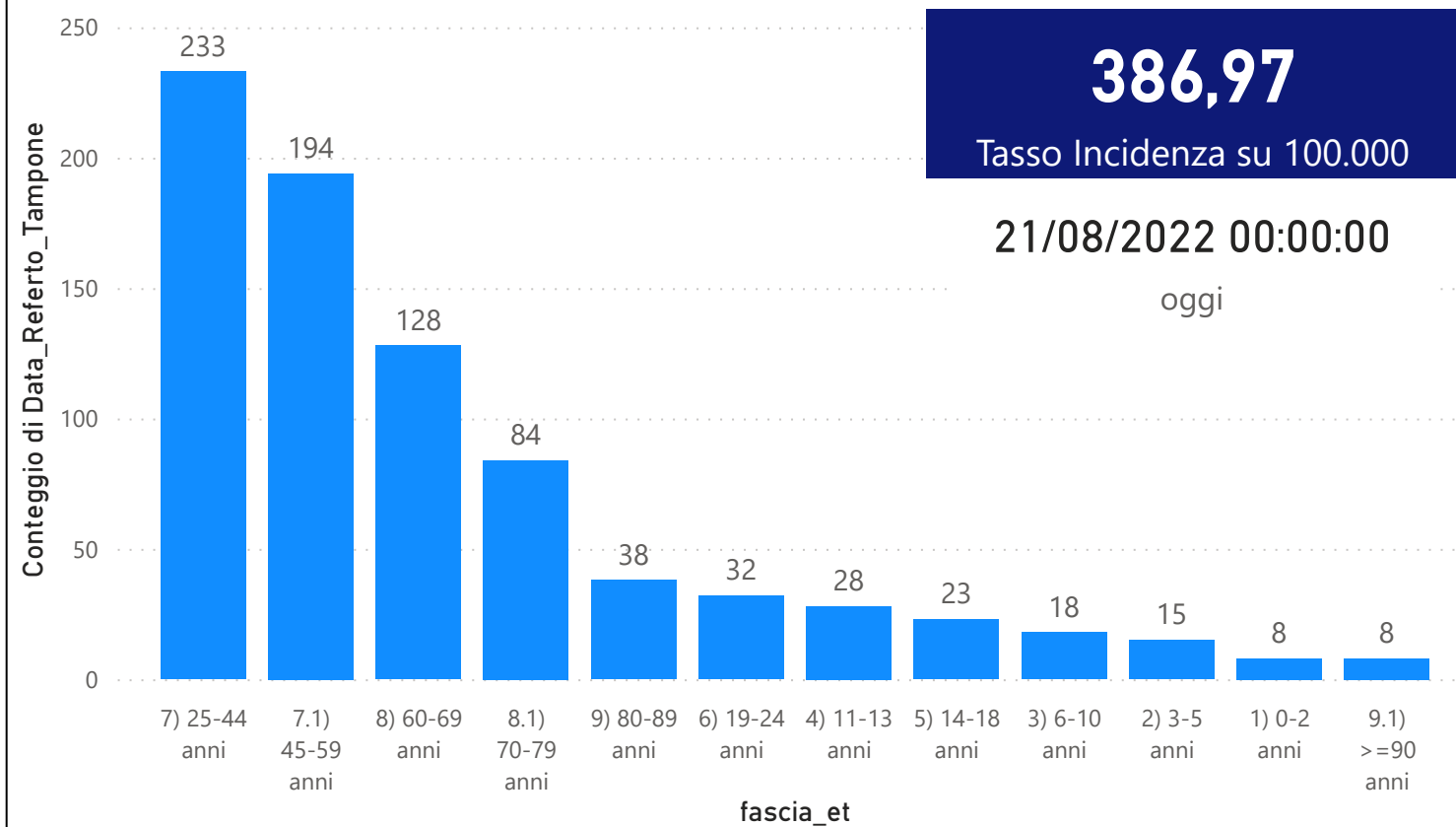


DATA REFERTO	Ancona	Ascoli Piceno	Fermo	Fuori Regione	Macerata	Pesaro E Urbino	Totale
14/08/2022	130	72	73	45	94	70	<b>484</b>
15/08/2022	96	55	25	38	84	50	<b>348</b>
16/08/2022	362	220	151	83	287	256	<b>1359</b>
17/08/2022	279	125	113	98	229	176	<b>1020</b>
18/08/2022	270	127	108	67	213	142	<b>927</b>
19/08/2022	254	143	90	63	198	125	<b>873</b>
20/08/2022	212	133	68	62	196	138	<b>809</b>
<b>Totale</b>	<b>1603</b>	<b>875</b>	<b>628</b>	<b>456</b>	<b>1301</b>	<b>957</b>	<b>5820</b>

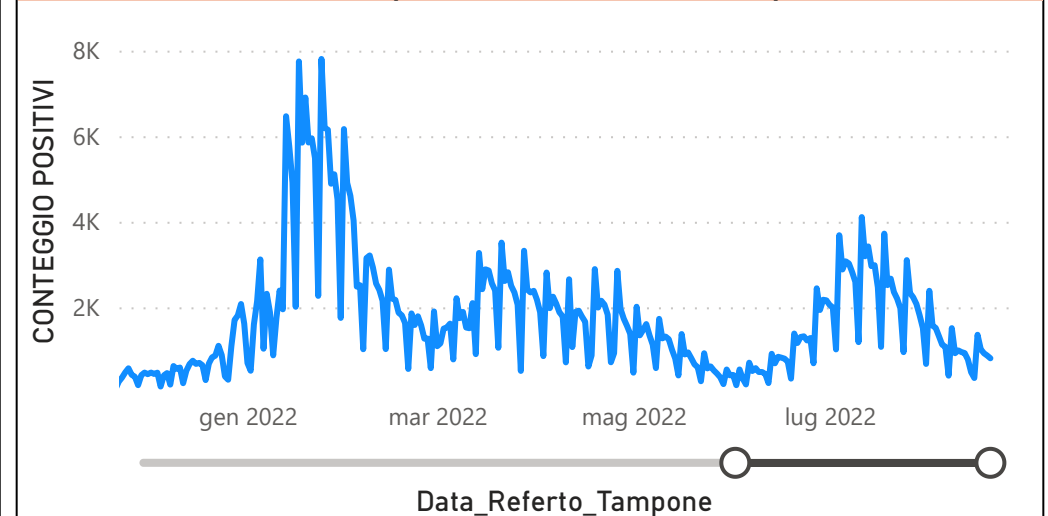
DATA_REFERTO	Diagnostica	RISULTATO	Numero_Casi
sabato 20 agosto 2022	Antigenico	Negativo	2076
sabato 20 agosto 2022	Antigenico	Positivo	788
sabato 20 agosto 2022	Molecolare	Negativo	118
sabato 20 agosto 2022	Molecolare	Positivo	21
<b>Totale</b>			<b>3003</b>

Data_Referto_Tampone	Negativo	Positivo	Totale
14/08/2022	849	484	<b>1333</b>
15/08/2022	736	348	<b>1084</b>
16/08/2022	2799	1359	<b>4158</b>
17/08/2022	1818	1020	<b>2838</b>
18/08/2022	1867	927	<b>2794</b>
19/08/2022	1782	873	<b>2655</b>
20/08/2022	2194	809	<b>3003</b>
<b>Totale</b>	<b>12045</b>	<b>5820</b>	<b>17865</b>

**Conteggio di Data\_Referto\_Tampone per fascia\_et**



**CONTEGGIO POSITIVI per Data\_Referto\_Tampone**



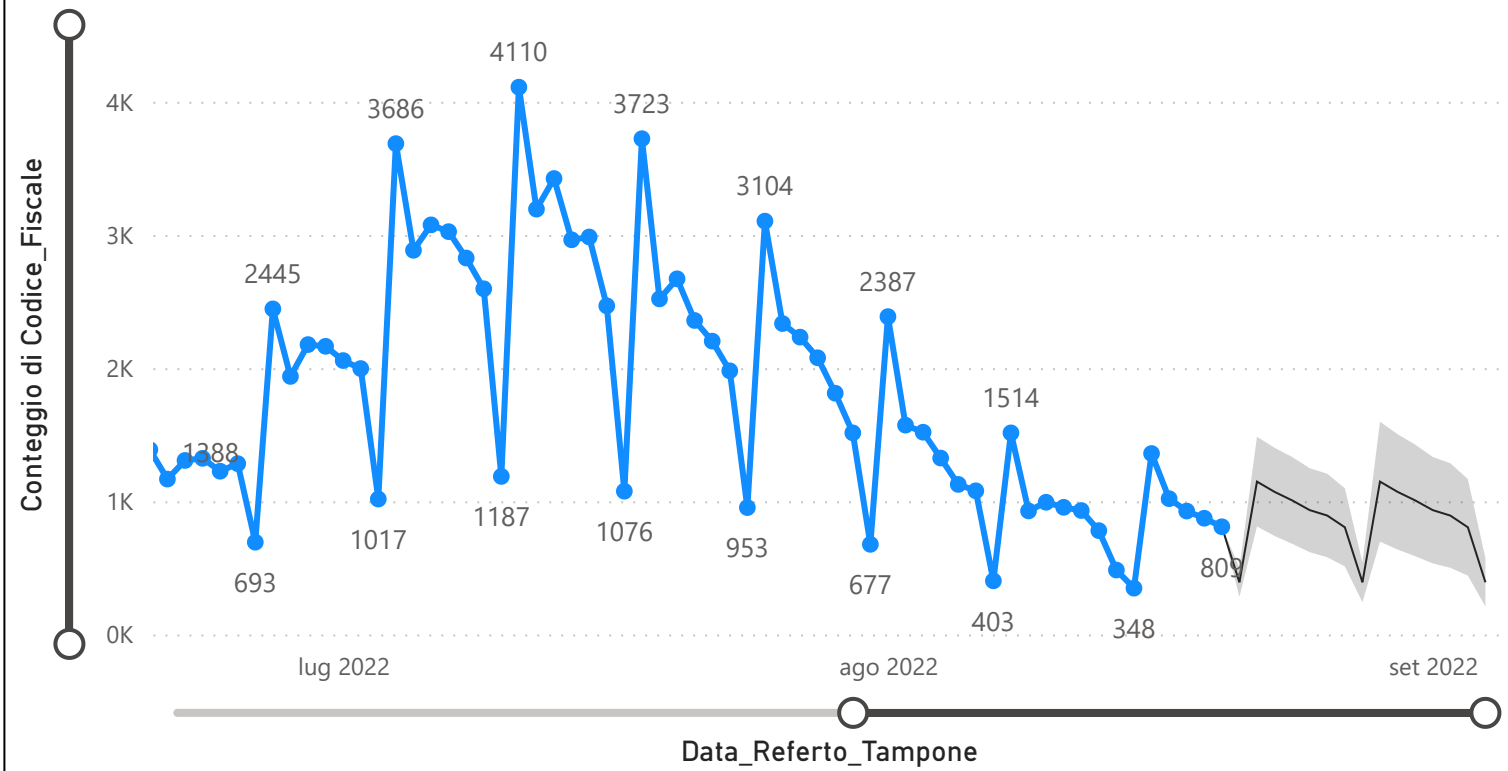
**Prevalenza Sars-CoV-2 Regione Marche**

Distribuzione_Provincia	Prevalenza Regione Marche
Pesaro E Urbino	114375
Macerata	118655
Fuori Regione	28122
Fermo	70125
Ascoli Piceno	85765
Ancona	180250
<b>Totale</b>	<b>597292</b>

**Decessi Classificazione Sars-CoV-2**

INDICATORE	Num.
1) TOTALE DECEDUTI :	4084
2) DISTRIBUZIONE PER SESSO	Num.
2.1) MASCHI	2248
2.2) FEMMINE	1836
2.3) TOTALE	4084
3) DISTRIBUZIONE PROVINCIA	Num.
3.1) PESARO URBINO	1167
3.2) ANCONA	1260
3.3) MACERATA	728
3.4) FERMO	498
3.5) ASCOLI PICENO	373
3.6) FUORI REGIONE	58
3.7) TOTALE	4084
4) Decessi Refertati Oggi	2

**Andamento Casi Sars\_CoV-2 Regione Marche (incidenza)**



**Indicatori Ministeriali per Inserimento su ISS-Covid-19**

**Conteggio Tamponi Positivi**

DIAGNOSTICA	ConteggioTamp
Antigenico	377481
Molecolare	219811
<b>Totale</b>	<b>597292</b>

**Conteggio Totale Tamponi Diagnostici**

DIAGNOSTICA	Tot_Tamponi_DEF
Antigenico	2441193
Molecolare	1440766
	2002724

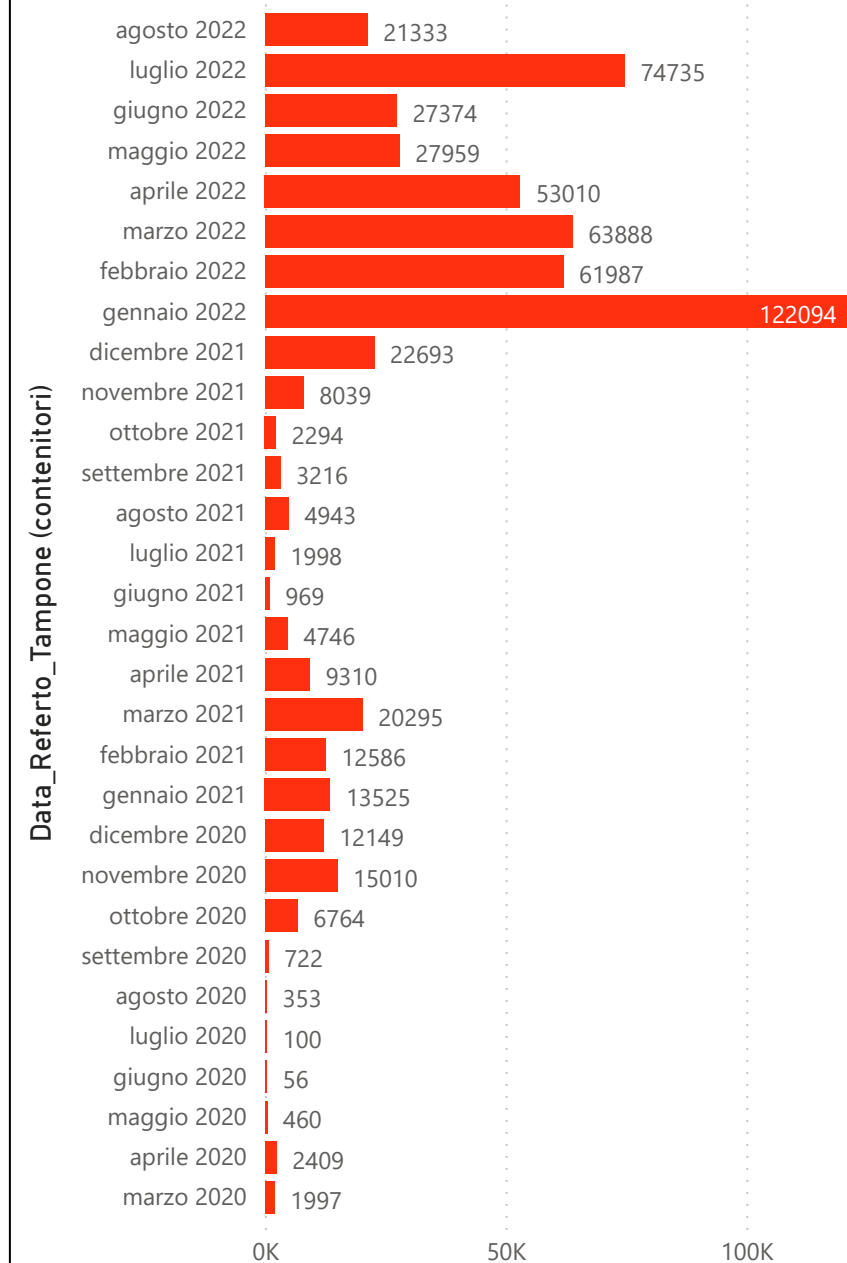
**Indicatori Ministeriali Sars-CoV-2: RICOVERI**

Indicatore dei Soggetti Ricoverati: Terapia Intensiva, Semi-Intensiva, Non Intensiva, PS e Post-Critica					
Intensita Ricovero	ASUR - MARCHE	AOU RIUNITI ANCONA	AO RIUNITI MARCHE NORD	INRCA	TOTALE
1) Terapia Intensiva	3	1	0	0	4
2) Reparti Semi Intensivi	0	1	5	0	6
3) Reparti NON Intensivi	47	20	27	9	103
4) Pronto Soccorso	17	0	0	0	17
5) POST-CRITICHE	0	0	0	0	0
5.1) di cui: Galantara	0	0	0	0	
5.2) di cui: Ripatransone	0	0	0	0	
5.3) di cui: Macerata Feltria	0	0	0	0	
6) TOTALE	67	22	32	9	130

**Indicatori Ministeriali Sars-CoV-2: QUARANTENATI**

PROVINCIA	n.asintomatici	n.sintomatici	n. Tot	di cui Operatori sanitari	isolamenti totali da inizio
4) FERMO	1373	3	1376	0	106118
5) ASCOLI PICENO	1791	0	1791	0	122164
3) MACERATA	2512	0	2512	3	186511
1) PESARO	1997	15	2012	6	218750
2) ANCONA	3205	14	3219	5	306566
6) TOTALE	10878	32	10910	14	940109

**Conteggio per Mese Positivi Sars-CoV-2**





**Andamento Casi Positivi Sars-CoV-2 Regione Marche**

