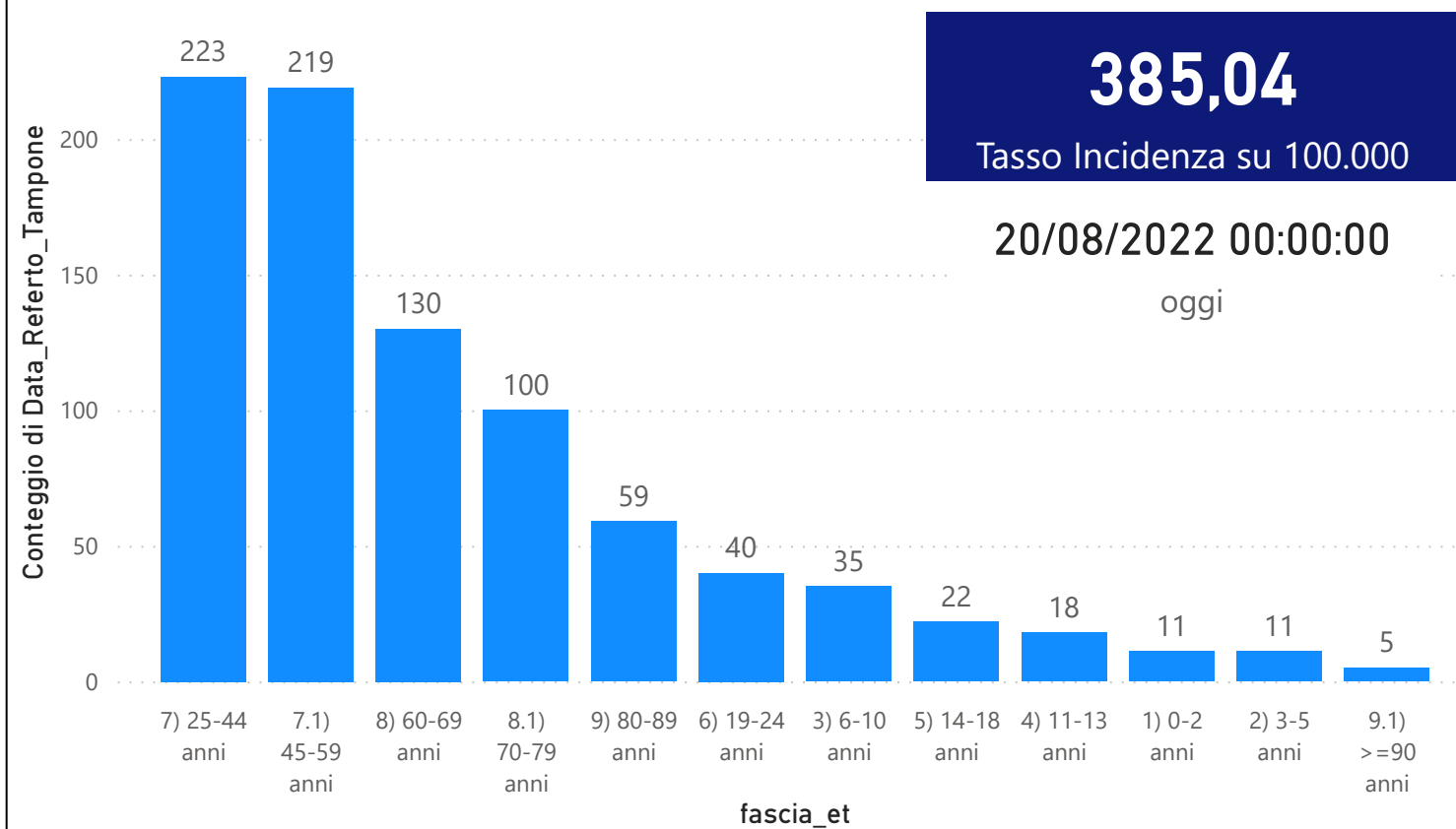


DATA REFERTO	Ancona	Ascoli Piceno	Fermo	Fuori Regione	Macerata	Pesaro E Urbino	Totale
13/08/2022	224	122	91	52	160	131	780
14/08/2022	130	72	73	45	94	70	484
15/08/2022	96	55	25	38	84	50	348
16/08/2022	362	220	151	83	287	256	1359
17/08/2022	279	125	113	98	229	176	1020
18/08/2022	270	127	108	67	213	142	927
19/08/2022	254	143	90	63	198	125	873
Totale	1615	864	651	446	1265	950	5791

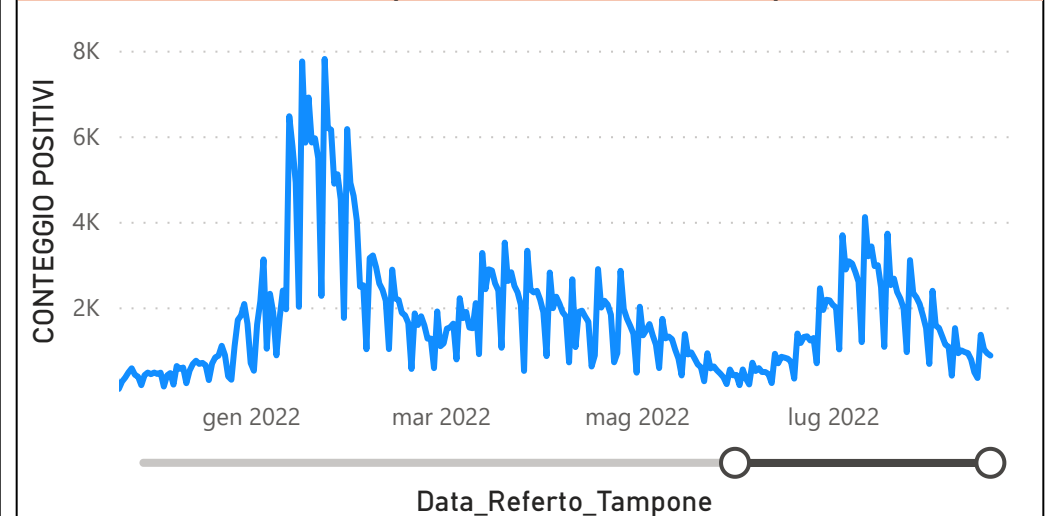
DATA_REFERTO	Diagnostica	RISULTATO	Numero_Casi
venerdì 19 agosto 2022	Antigenico	Negativo	1701
venerdì 19 agosto 2022	Antigenico	Positivo	852
venerdì 19 agosto 2022	Molecolare	Negativo	81
venerdì 19 agosto 2022	Molecolare	Positivo	21
Totale			2655

Data_Referto_Tampone	Negativo	Positivo	Totale
13/08/2022	2211	780	2991
14/08/2022	849	484	1333
15/08/2022	736	348	1084
16/08/2022	2799	1359	4158
17/08/2022	1818	1020	2838
18/08/2022	1867	927	2794
19/08/2022	1782	873	2655
Totale	12062	5791	17853

Conteggio di Data_Referto_Tampone per fascia_et



CONTEGGIO POSITIVI per Data_Referto_Tampone



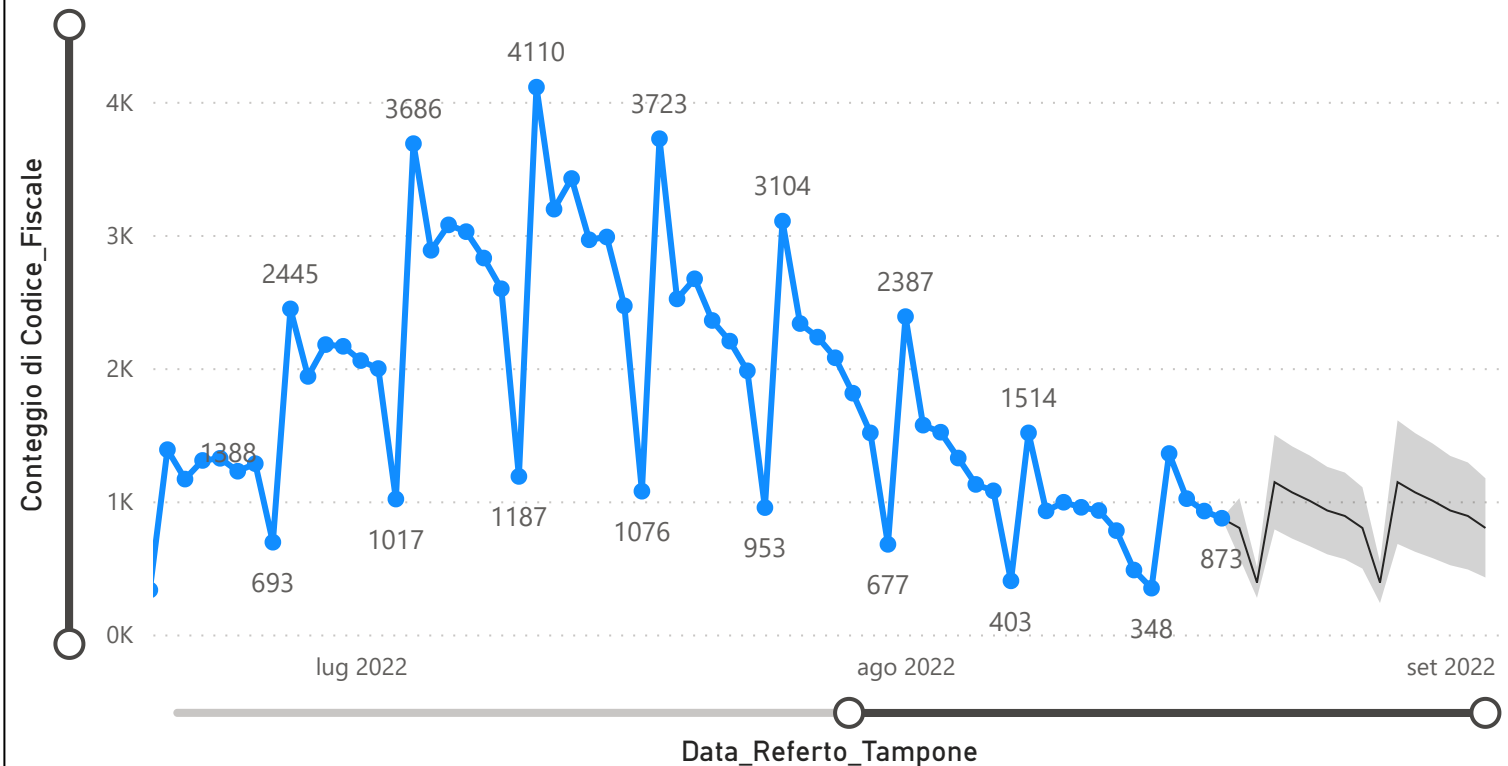
Prevalenza Sars-CoV-2 Regione Marche

Distribuzione_Provincia	Prevalenza Regione Marche
Pesaro E Urbino	114237
Macerata	118459
Fuori Regione	28060
Fermo	70057
Ascoli Piceno	85632
Ancona	180038
Totale	596483

Decessi Classificazione Sars-CoV-2

INDICATORE	Num.
1) TOTALE DECEDUTI :	4082
2) DISTRIBUZIONE PER SESSO	Num.
2.1) MASCHI	2247
2.2) FEMMINE	1835
2.3) TOTALE	4082
3) DISTRIBUZIONE PROVINCIA	Num.
3.1) PESARO URBINO	1167
3.2) ANCONA	1260
3.3) MACERATA	728
3.4) FERMO	498
3.5) ASCOLI PICENO	371
3.6) FUORI REGIONE	58
3.7) TOTALE	4082
4) Decessi Refertati Oggi	2

Andamento Casi Sars_CoV-2 Regione Marche (incidenza)



Indicatori Ministeriali per Inserimento su ISS-Covid-19

Conteggio Tamponi Positivi

DIAGNOSTICA	ConteggioTamp
Antigenico	376693
Molecolare	219790
Totale	596483

Conteggio Totale Tamponi Diagnostici

DIAGNOSTICA	Tot_Tamponi_DEF
Antigenico	2438190
Molecolare	1437902
Totale	3876092

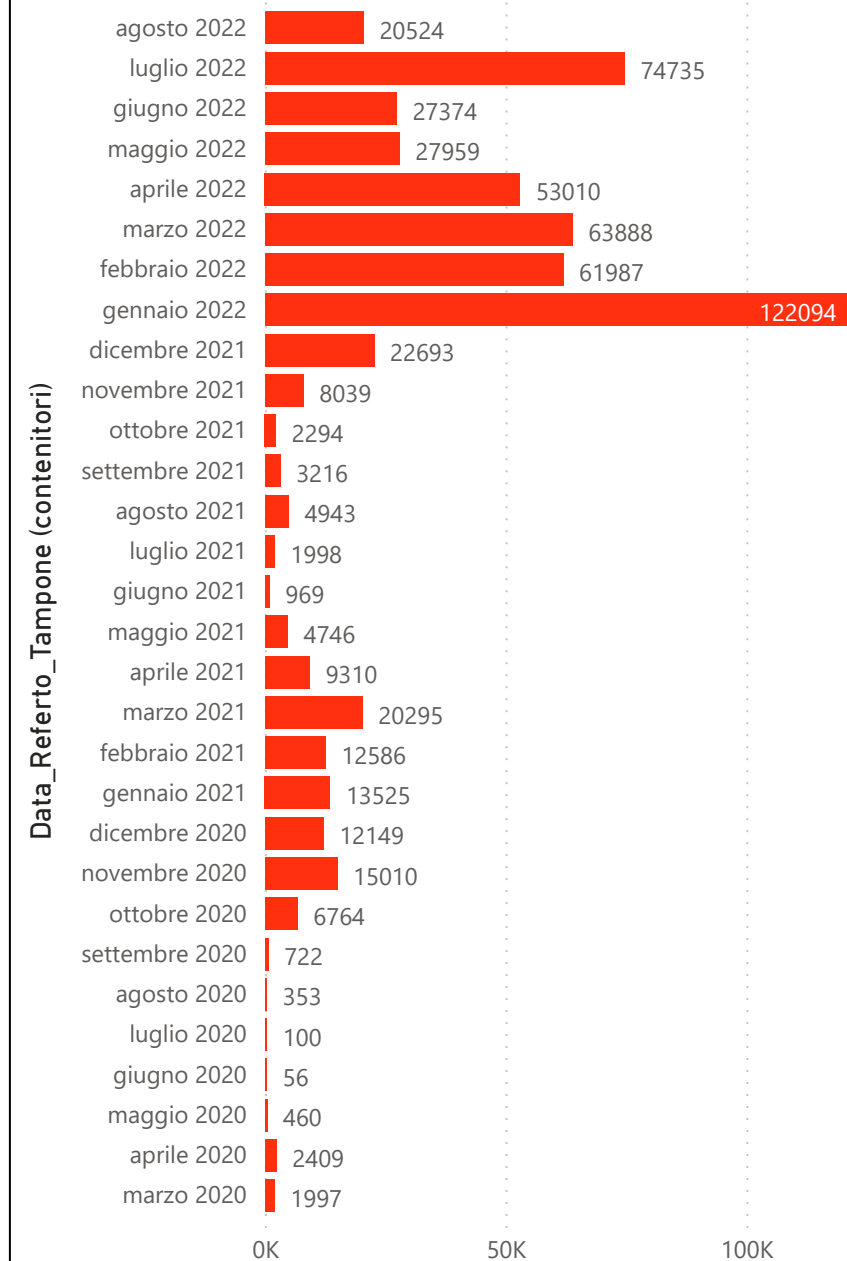
Indicatori Ministeriali Sars-CoV-2: RICOVERI

Indicatore dei Soggetti Ricoverati: Terapia Intensiva, Semi-Intensiva, Non Intensiva, PS e Post-Critica					
Intensita Ricovero	ASUR - MARCHE	AOU RIUNITI ANCONA	AO RIUNITI MARCHE NORD	INRCA	TOTALE
1) Terapia Intensiva	3	1	0	0	4
2) Reparti Semi Intensivi	0	1	5	0	6
3) Reparti NON Intensivi	49	22	29	9	109
4) Pronto Soccorso	19	2	0	0	21
5) POST-CRITICHE	0	0	0	0	0
5.1) di cui: Galantara	0	0	0	0	
5.2) di cui: Ripatransone	0	0	0	0	
5.3) di cui: Macerata Feltria	0	0	0	0	
6) TOTALE	71	26	34	9	140

Indicatori Ministeriali Sars-CoV-2: QUARANTENATI

PROVINCIA	n.asintomatici	n.sintomatici	n. Tot	di cui Operatori sanitari	isolamenti totali da inizio
4) FERMO	1445	3	1448	0	106030
5) ASCOLI PICENO	1843	0	1843	0	122028
3) MACERATA	2542	0	2542	3	186298
1) PESARO	2026	17	2043	6	218604
2) ANCONA	3316	14	3330	5	306328
6) TOTALE	11172	34	11206	14	939288

Conteggio per Mese Positivi Sars-CoV-2





Andamento Casi Positivi Sars-CoV-2 Regione Marche

