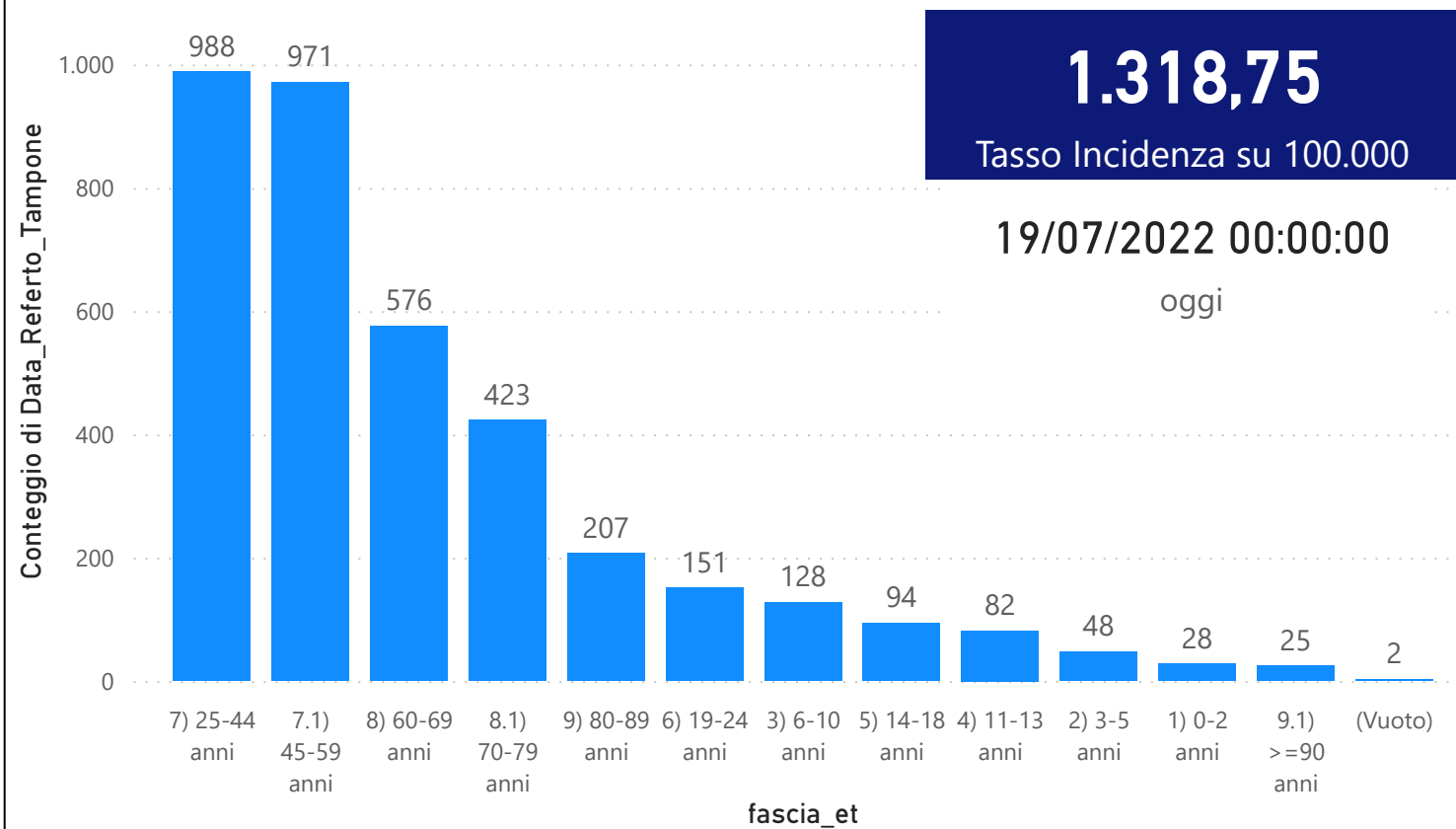


DATA REFERTO	Ancona	Ascoli Piceno	Fermo	Fuori Regione	Macerata	Pesaro E Urbino	Totale
12/07/2022	907	507	369	196	697	518	<b>3194</b>
13/07/2022	977	569	384	220	683	591	<b>3424</b>
14/07/2022	876	477	329	207	584	491	<b>2964</b>
15/07/2022	800	449	352	201	642	541	<b>2985</b>
16/07/2022	693	368	293	169	543	402	<b>2468</b>
17/07/2022	310	172	116	83	243	152	<b>1076</b>
18/07/2022	1121	557	411	241	739	654	<b>3723</b>
<b>Totale</b>	<b>5684</b>	<b>3099</b>	<b>2254</b>	<b>1317</b>	<b>4131</b>	<b>3349</b>	<b>19834</b>

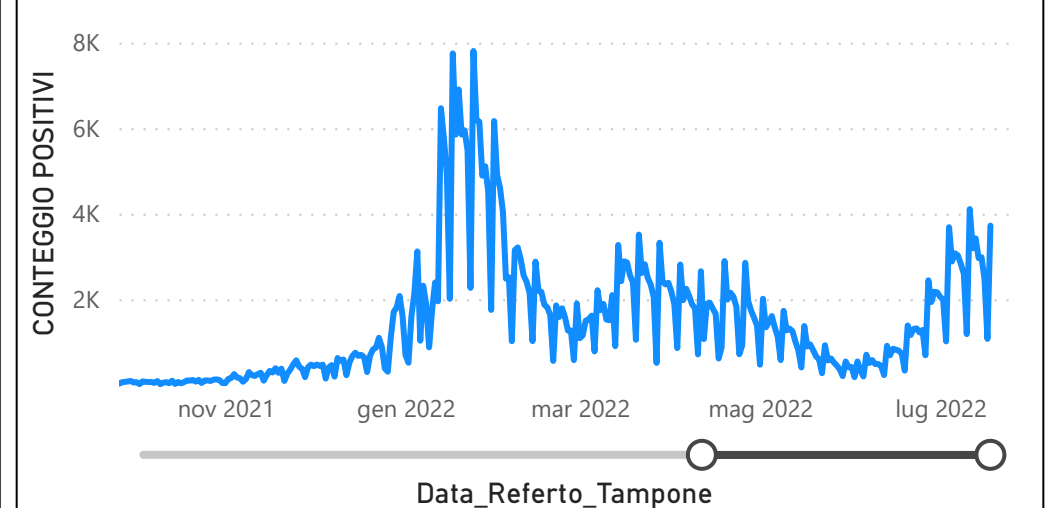
DATA_REFERTO	Diagnostica	RISULTATO	Numero_Casi
lunedì 18 luglio 2022	Antigenico	Negativo	5260
lunedì 18 luglio 2022	Antigenico	Positivo	3634
lunedì 18 luglio 2022	Molecolare	Negativo	223
lunedì 18 luglio 2022	Molecolare	Positivo	89
<b>Totale</b>			<b>9206</b>

Data_Referto_Tampone	Negativo	Positivo	Totale
12/07/2022	4151	3194	<b>7345</b>
13/07/2022	4479	3424	<b>7903</b>
14/07/2022	4286	2964	<b>7250</b>
15/07/2022	4347	2985	<b>7332</b>
16/07/2022	4481	2468	<b>6949</b>
17/07/2022	1646	1076	<b>2722</b>
18/07/2022	5483	3723	<b>9206</b>
<b>Totale</b>	<b>28873</b>	<b>19834</b>	<b>48707</b>

**Conteggio di Data\_Referto\_Tampone per fascia\_et**



**CONTEGGIO POSITIVI per Data\_Referto\_Tampone**



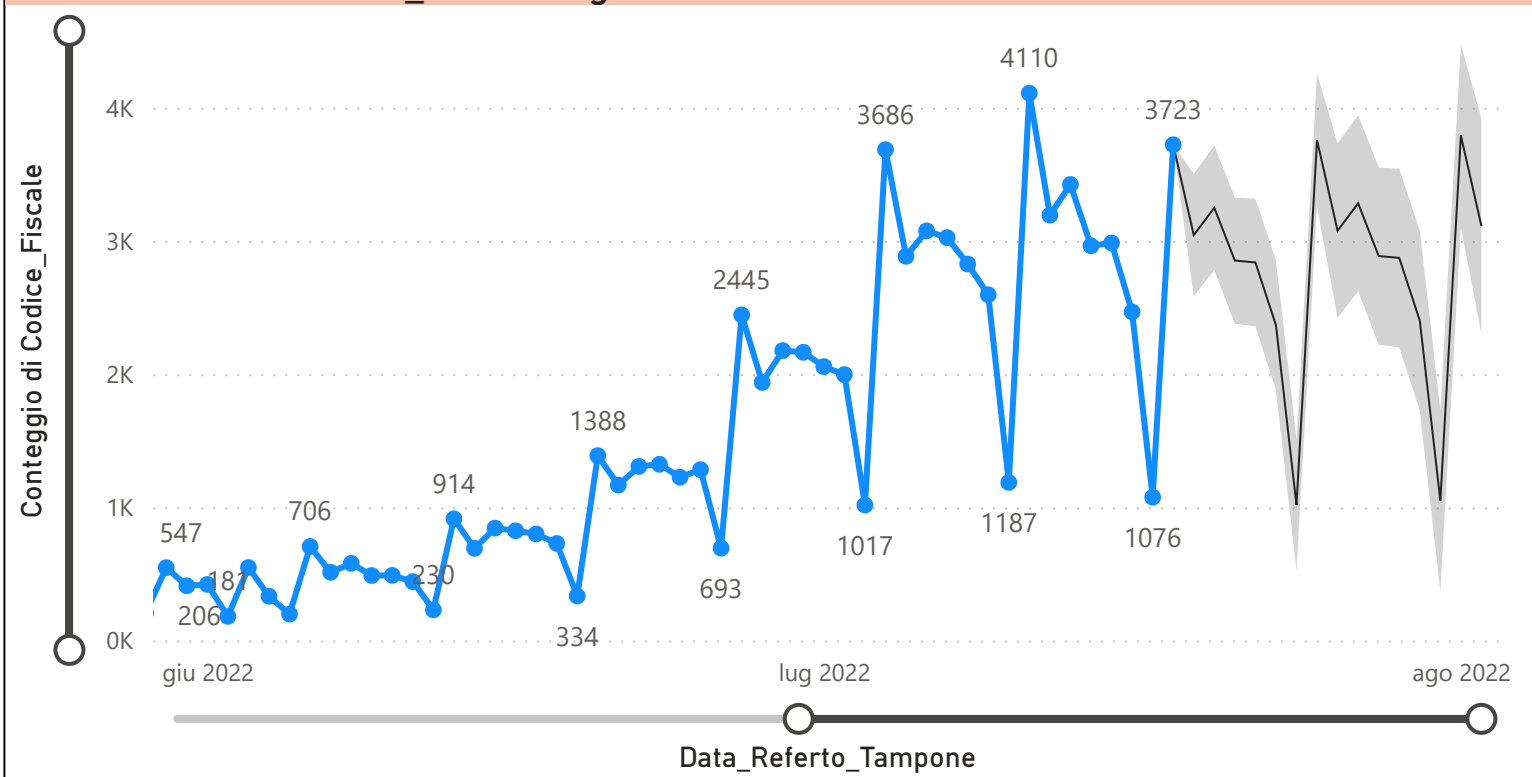
**Prevalenza Sars-CoV-2 Regione Marche**

Distribuzione_Provincia	Prevalenza Regione Marche
Pesaro E Urbino	106516
Macerata	108590
Fuori Regione	24791
Fermo	64235
Ascoli Piceno	78888
Ancona	166499
<b>Totale</b>	<b>549519</b>

**Decessi Classificazione Sars-CoV-2**

INDICATORE	Num.
1) TOTALE DECEDUTI :	3972
2) DISTRIBUZIONE PER SESSO	Num.
2.1) MASCHI	2192
2.2) FEMMINE	1780
2.3) TOTALE	3972
3) DISTRIBUZIONE PROVINCIA	Num.
3.1) PESARO URBINO	1158
3.2) ANCONA	1233
3.3) MACERATA	694
3.4) FERMO	479
3.5) ASCOLI PICENO	360
3.6) FUORI REGIONE	48
3.7) TOTALE	3972
4) Decessi Refertati Oggi	4

**Andamento Casi Sars\_CoV-2 Regione Marche (incidenza)**



**Indicatori Ministeriali per Inserimento su ISS-Covid-19**

Conteggio Tamponi Positivi	
DIAGNOSTICA	ConteggioTamp
Antigenico	331101
Molecolare	218418
<b>Totale</b>	<b>549519</b>

Conteggio Totale Tamponi Diagnostici	
DIAGNOSTICA	Tot_Tamponi_DEF
Antigenico	1303139
Molecolare	1997650

**Indicatori Ministeriali Sars-CoV-2: RICOVERI**

Indicatore dei Soggetti Ricoverati: Terapia Intensiva, Semi-Intensiva, Non Intensiva, PS e Post-Critica					
Intensita Ricovero	ASUR - MARCHE	AOU RIUNITI ANCONA	AO RIUNITI MARCHE NORD	INRCA	TOTALE
1) Terapia Intensiva	2	3	2	0	7
2) Reparti Semi Intensivi	3	0	10	0	13
3) Reparti NON Intensivi	82	35	52	20	189
4) Pronto Soccorso	37	9	3	0	49
5) POST-CRITICHE	0	0	0	0	0
5.1) di cui: Galantara	0	0	0	0	
5.2) di cui: Ripatransone	0	0	0	0	
5.3) di cui: Macerata Feltria	0	0	0	0	
6) TOTALE	124	47	67	20	258

**Indicatori Ministeriali Sars-CoV-2: QUARANTENATI**

PROVINCIA	n.asintomatici	n.sintomatici	n. Tot	di cui Operatori sanitari	isolamenti totali da inizio
4) FERMO	3740	4	3744	2	99522
5) ASCOLI PICENO	5734	9	5743	2	114491
3) MACERATA	6754		6754	8	175371
1) PESARO	5534	184	5718	21	209795
2) ANCONA	9588	26	9614	8	291113
6) TOTALE	31350	223	31573	0	890292

**Conteggio per Mese Positivi Sars-CoV-2**

