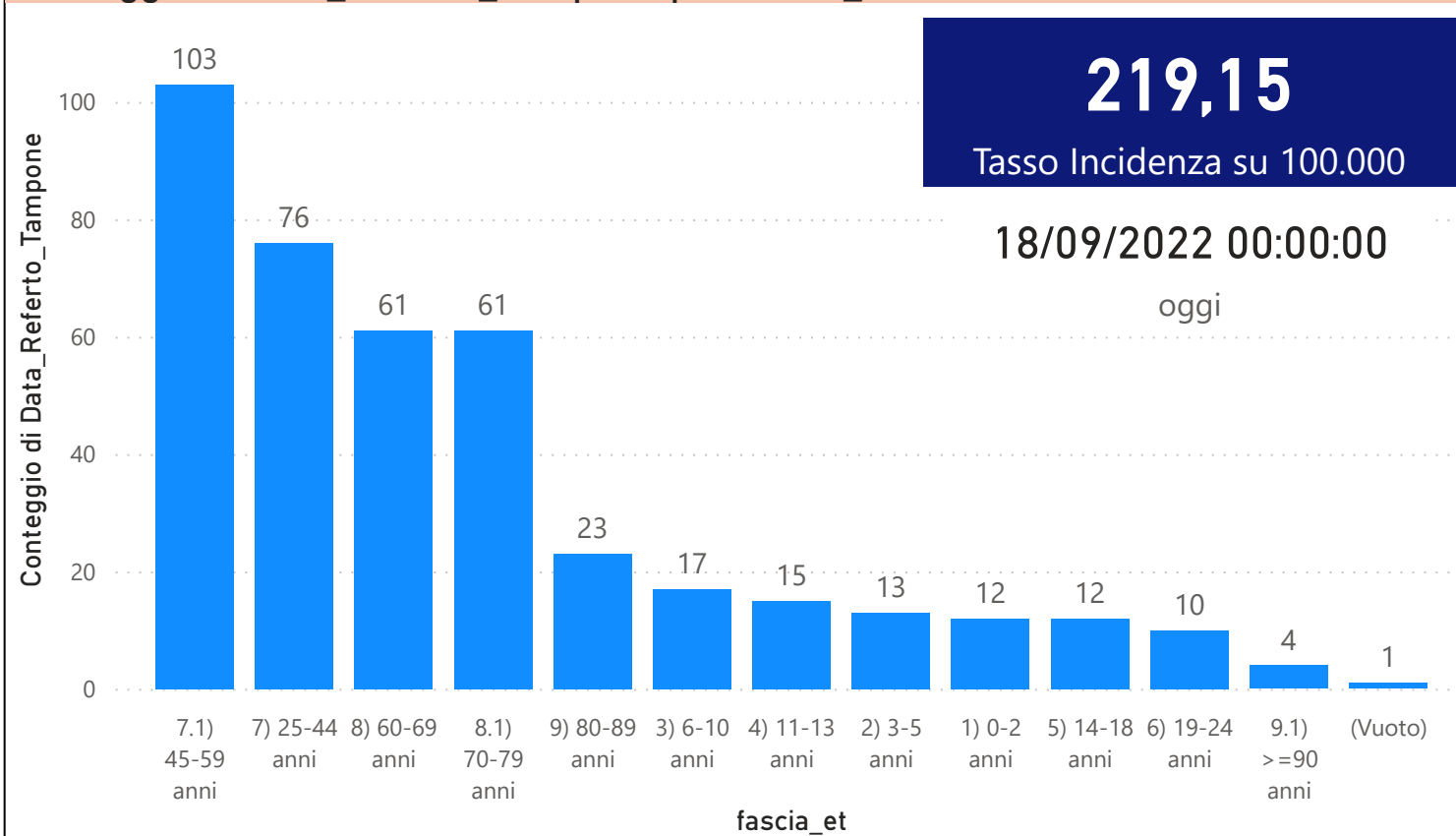


DATA REFERTO	Ancona	Ascoli Piceno	Fermo	Fuori Regione	Macerata	Pesaro E Urbino	Totale
11/09/2022	50	29	26	12	55	28	200
12/09/2022	206	98	83	26	145	141	699
13/09/2022	146	52	53	23	112	78	464
14/09/2022	172	73	73	26	107	85	536
15/09/2022	146	56	57	20	98	95	472
16/09/2022	170	73	67	17	90	100	517
17/09/2022	119	57	53	14	87	78	408
Totale	1009	438	412	138	694	605	3296

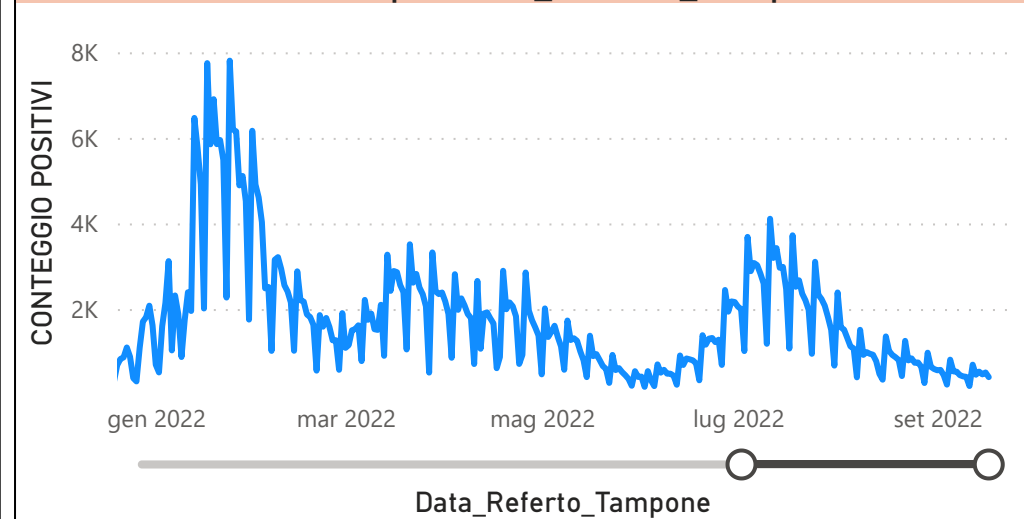
DATA_REFERTO	Diagnostica	RISULTATO	Numero_Casi
sabato 17 settembre 2022	Antigenico	Negativo	1172
sabato 17 settembre 2022	Antigenico	Positivo	395
sabato 17 settembre 2022	Molecolare	Negativo	173
sabato 17 settembre 2022	Molecolare	Positivo	13
Totale			1753

Data_Referto_Tampone	Negativo	Positivo	Totale
11/09/2022	500	200	700
12/09/2022	2053	699	2752
13/09/2022	1472	464	1936
14/09/2022	1502	536	2038
15/09/2022	1260	472	1732
16/09/2022	1062	517	1579
17/09/2022	1345	408	1753
Totale	9194	3296	12490

Conteggio di Data_Referto_Tampone per fascia_et



CONTEGGIO POSITIVI per Data_Referto_Tampone



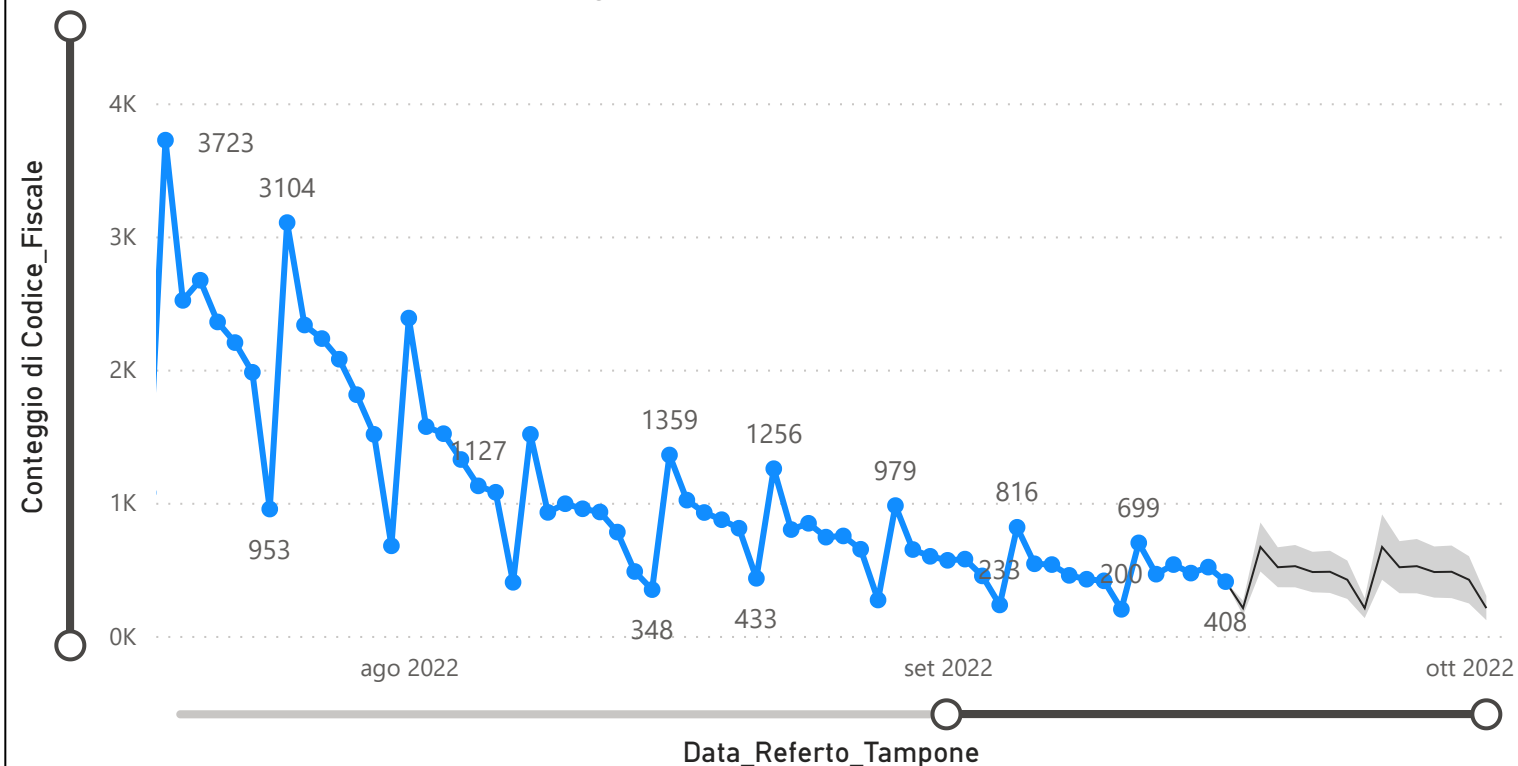
Prevalenza Sars-CoV-2 Regione Marche

Distribuzione_Provincia	Prevalenza Regione Marche
Pesaro E Urbino	117417
Macerata	122204
Fuori Regione	28975
Fermo	72018
Ascoli Piceno	87990
Ancona	184976
Totale	613580

Decessi Classificazione Sars-CoV-2

INDICATORE	Num.
1) TOTALE DECEDUTI :	4104
2) DISTRIBUZIONE PER SESSO	Num.
2.1) MASCHI	2258
2.2) FEMMINE	1846
2.3) TOTALE	4104
3) DISTRIBUZIONE PROVINCIA	Num.
3.1) PESARO URBINO	1170
3.2) ANCONA	1267
3.3) MACERATA	731
3.4) FERMO	502
3.5) ASCOLI PICENO	376
3.6) FUORI REGIONE	58
3.7) TOTALE	4104
4) Decessi Refertati Oggi	1

Andamento Casi Sars_CoV-2 Regione Marche (incidenza)



Indicatori Ministeriali per Inserimento su ISS-Covid-19

Conteggio Tamponi Positivi

DIAGNOSTICA	ConteggioTamp
Antigenico	393401
Molecolare	220179
Totale	613580

Conteggio Totale Tamponi Diagnostici

DIAGNOSTICA	Tot_Tamponi_DEF
Antigenico	2500609
Molecolare	1496947
	2005959

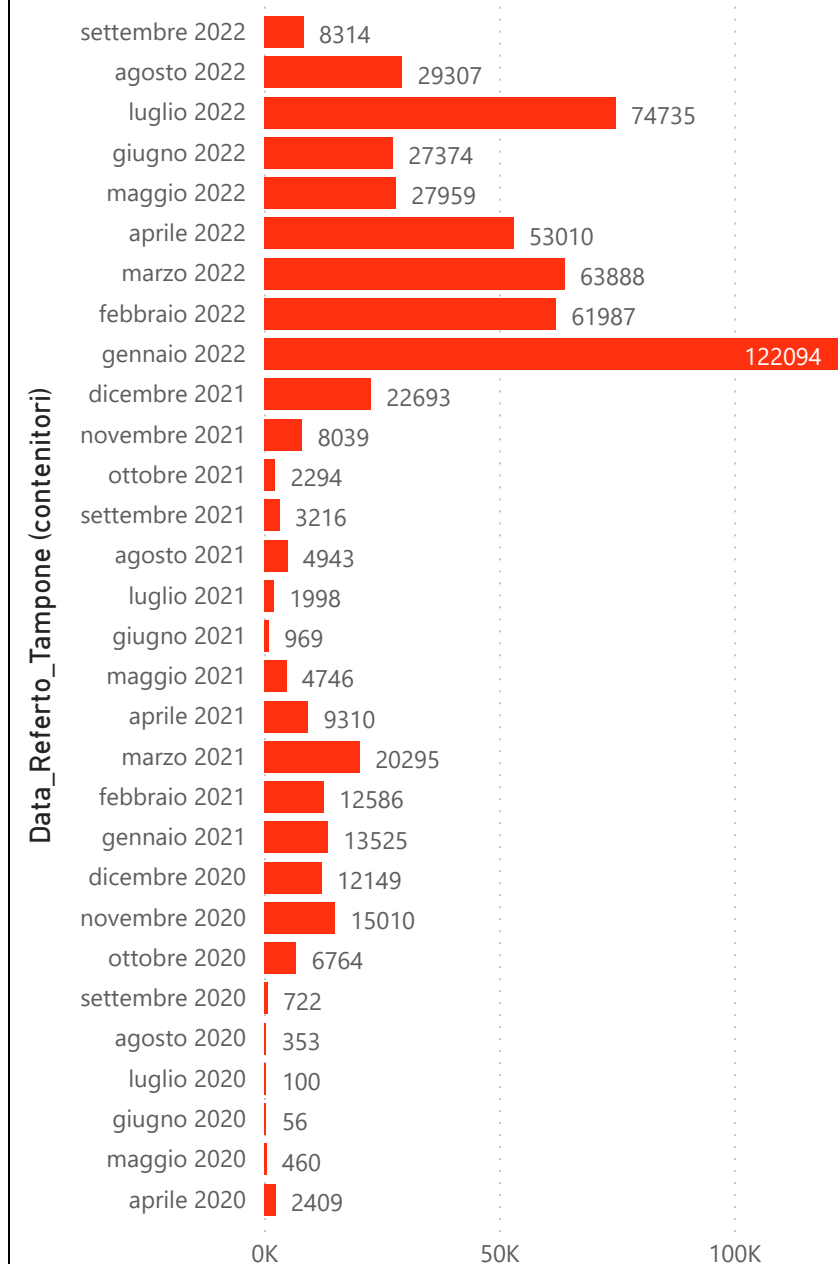
Indicatori Ministeriali Sars-CoV-2: RICOVERI

Indicatore dei Soggetti Ricoverati: Terapia Intensiva, Semi-Intensiva, Non Intensiva, PS e Post-Critica					
Intensita Ricovero	ASUR - MARCHE	AOU RIUNITI ANCONA	AO RIUNITI MARCHE NORD	INRCA	TOTALE
1) Terapia Intensiva	1	2	0	0	3
2) Reparti Semi Intensivi	0	0	1	0	1
3) Reparti NON Intensivi	16	12	14	4	46
4) Pronto Soccorso	9	0	0	0	9
5) POST-CRITICHE	0	0	0	0	0
5.1) di cui: Galantara	0	0	0	0	
5.2) di cui: Ripatransone	0	0	0	0	
5.3) di cui: Macerata Feltria	0	0	0	0	
6) TOTALE	26	14	15	4	59

Indicatori Ministeriali Sars-CoV-2: QUARANTENATI

PROVINCIA	n.asintomatici	n.sintomatici	n. Tot	di cui Operatori sanitari	isolamenti totali da inizio
4) FERMO	552	3	555	0	108208
5) ASCOLI PICENO	584	1	585	2	124604
3) MACERATA	937	0	937	1	190415
1) PESARO	847	11	858	3	222173
2) ANCONA	1392	11	1403	2	311844
6) TOTALE	4312	26	4338	8	957244

Conteggio per Mese Positivi Sars-CoV-2



Andamento Casi Positivi Sars-CoV-2 Regione Marche

