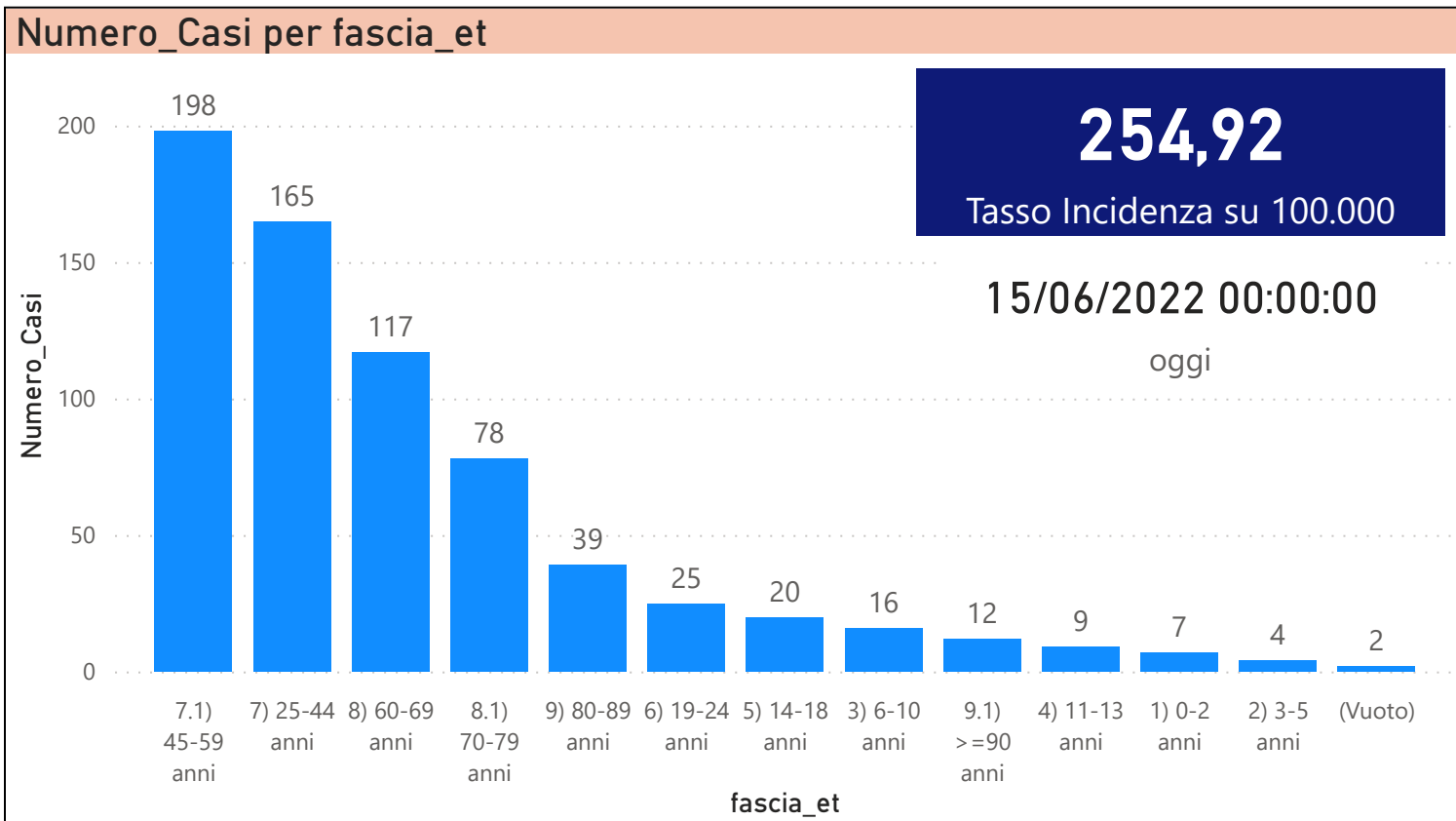
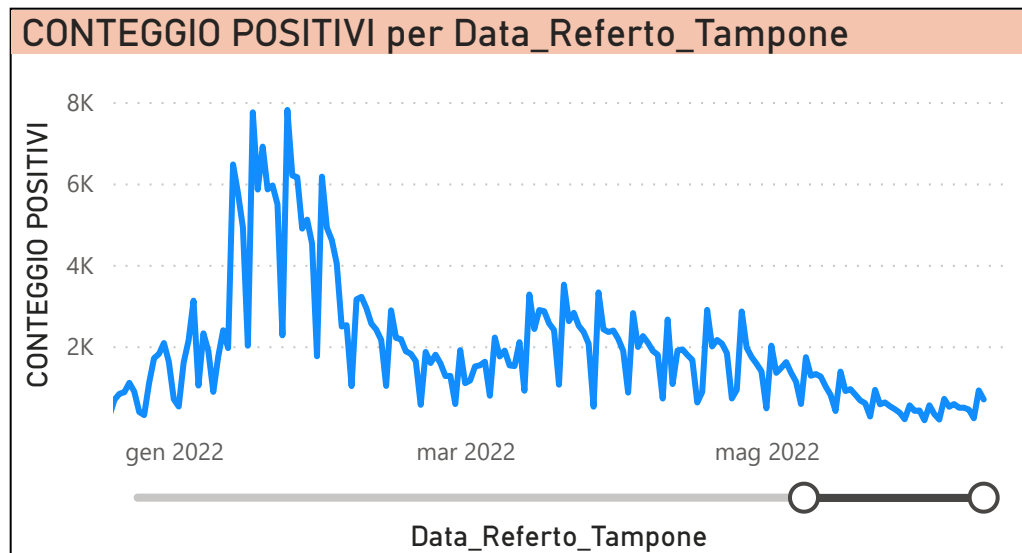
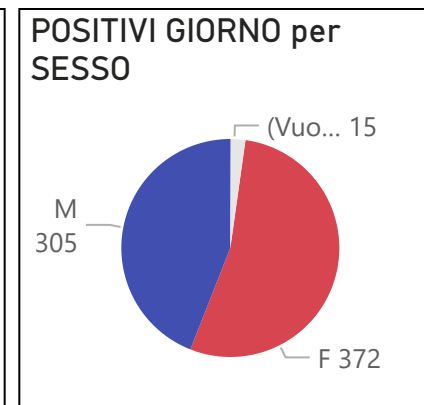


DATA REFERTO	Ancona	Ascoli Piceno	Fermo	Fuori Regione	Macerata	Pesaro E Urbino	Totale
08/06/2022	186	96	66	31	103	97	579
09/06/2022	161	53	44	20	77	133	488
10/06/2022	153	63	47	20	102	104	489
11/06/2022	142	63	58	23	94	62	442
12/06/2022	68	40	29	13	30	50	230
13/06/2022	263	139	96	58	187	171	914
14/06/2022	205	133	64	30	126	134	692
Totale	1178	587	404	195	719	751	3834

DATA_REFERTO	Diagnostica	RISULTATO	Numero_Casi
martedì 14 giugno 2022	Antigenico	Negativo	1206
martedì 14 giugno 2022	Antigenico	Positivo	640
martedì 14 giugno 2022	Molecolare	Negativo	226
martedì 14 giugno 2022	Molecolare	Positivo	52
Totale			2124



Data_Referto_Tampone	POSITIVI
martedì 14 giugno 2022	692
lunedì 13 giugno 2022	914
domenica 12 giugno 2022	230
sabato 11 giugno 2022	442
venerdì 10 giugno 2022	489
giovedì 9 giugno 2022	488
mercoledì 8 giugno 2022	579
Totale	3834



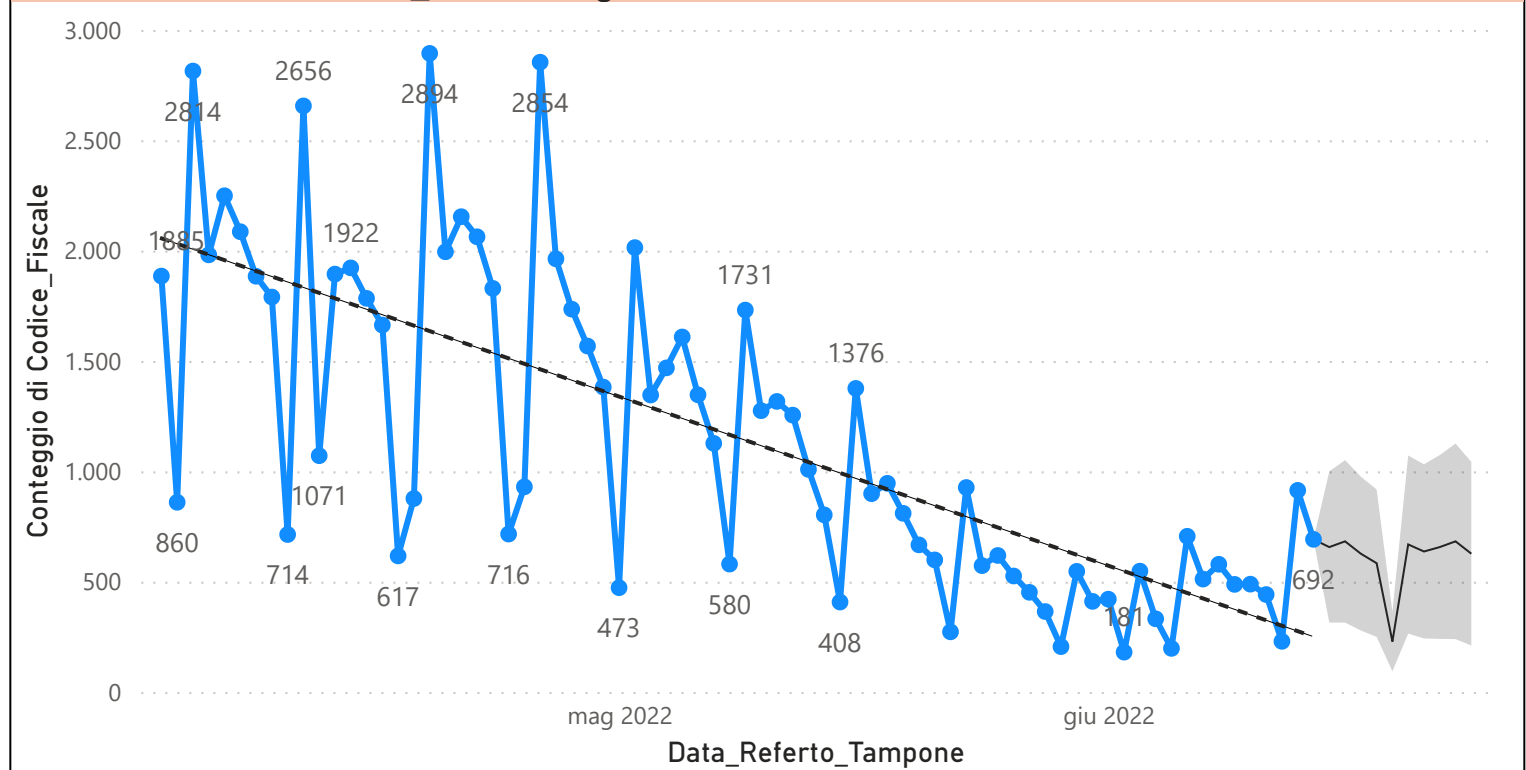
Prevalenza Sars-CoV-2 Regione Marche

Distribuzione_Provincia	Prevalenza Regione Marche
Pesaro E Urbino	94433
Macerata	94746
Fuori Regione	20542
Fermo	56742
Ascoli Piceno	68437
Ancona	145679
Totale	480579

Decessi Classificazione Sars-CoV-2

INDICATORE	Num.
1) TOTALE DECEDUTI :	3923
2) DISTRIBUZIONE PER SESSO	Num.
2.1) MASCHI	2165
2.2) FEMMINE	1758
2.3) TOTALE	3923
3) DISTRIBUZIONE PROVINCIA	Num.
3.1) PESARO URBINO	1151
3.2) ANCONA	1213
3.3) MACERATA	680
3.4) FERMO	474
3.5) ASCOLI PICENO	357
3.6) FUORI REGIONE	48
3.7) TOTALE	3923
4) Decessi Refertati Oggi	0

Andamento Casi Sars_CoV-2 Regione Marche (incidenza)



15/06/2022 00:00:00

oggi

Indicatori Ministeriali per Inserimento su ISS-Covid-19

Conteggio Tamponi Positivi

DIAGNOSTICA	ConteggioTamp
Antigenico	264618
Molecolare	215961
Totale	480579

Conteggio Totale Tamponi Diagnostici

DIAGNOSTICA	Tot_Tamponi_DEF
Antigenico	2135831
Molecolare	1149974
	1988154

Indicatori Ministeriali Sars-CoV-2: RICOVERI

Indicatore dei Soggetti Ricoverati: Terapia Intensiva, Semi-Intensiva, Non Intensiva, PS e Post-Critica					
Intensita Ricovero	ASUR - MARCHE	AOU RIUNITI ANCONA	AO RIUNITI MARCHE NORD	INRCA	TOTALE
1) Terapia Intensiva	2	1	1	0	4
2) Reparti Semi Intensivi	0	0	2	2	4
3) Reparti NON Intensivi	27	15	14	0	56
4) Pronto Soccorso	6	2	0	0	8
5) POST-CRITICHE	0	0	0	0	0
5.1) di cui: Galantara	0	0	0	0	
5.2) di cui: Ripatransone	0	0	0	0	
5.3) di cui: Macerata Feltria	0	0	0	0	
6) TOTALE	35	18	17	2	72

Indicatori Ministeriali Sars-CoV-2: QUARANTENATI

PROVINCIA	n.asintomatici	n.sintomatici	n. Tot	di cui Operatori sanitari	isolamenti totali da inizio
1) PESARO	1087	105	1192	7	196469
2) ANCONA	1934	20	1954	4	268237
3) MACERATA	1162	1	1163	3	160446
4) FERMO	626	4	630	0	91401
5) ASCOLI PICENO	900	1	901	1	102917
6) TOTALE	5709	131	5840	0	819470

Conteggio per Mese Positivi Sars-CoV-2

