Osservatorio Epidemiologico - Flussi Informativi Sanitari e Monitoraggio SSR

Dirigente Settore Flussi Informativi Sanitari e Monitoraggio SSR: **Dr. Marco Pompili**

DATA REFERTO	Ancona	Ascoli Piceno	Fermo	Fuori Regione	Macerata	Pesaro E Urbino	**Totale**
06/08/2022	299	165	151	75	210	179	**1079**
07/08/2022	95	62	51	37	87	71	**403**
08/08/2022	424	202	207	110	298	273	**1514**
09/08/2022	285	133	102	79	184	145	**928**
10/08/2022	280	152	126	78	223	134	**993**
11/08/2022	236	166	99	85	216	153	**955**
12/08/2022	281	121	115	90	204	120	**931**
Totale	**1900**	**1001**	**851**	**554**	**1422**	**1075**	**6803**

DATA_REFERTO	**Diagnostica**	**RISULTATO**	**Numero_Casi**
venerdì 12 agosto 2022	Antigenico	Negativo	2222
venerdì 12 agosto 2022	Antigenico	Positivo	909
venerdì 12 agosto 2022	Molecolare	Negativo	85
venerdì 12 agosto 2022	Molecolare	Positivo	22
Totale			**3238**

Data_Referto_Tampone	Negativo	Positivo	**Totale**
06/08/2022	3123	1079	**4202**
07/08/2022	920	403	**1323**
08/08/2022	3430	1514	**4944**
09/08/2022	2098	928	**3026**
10/08/2022	2437	993	**3430**
11/08/2022	2423	955	**3378**
12/08/2022	2307	931	**3238**
Totale	**16738**	**6803**	**23541**

Conteggio di Data_Referto_Tampone per fascia_et

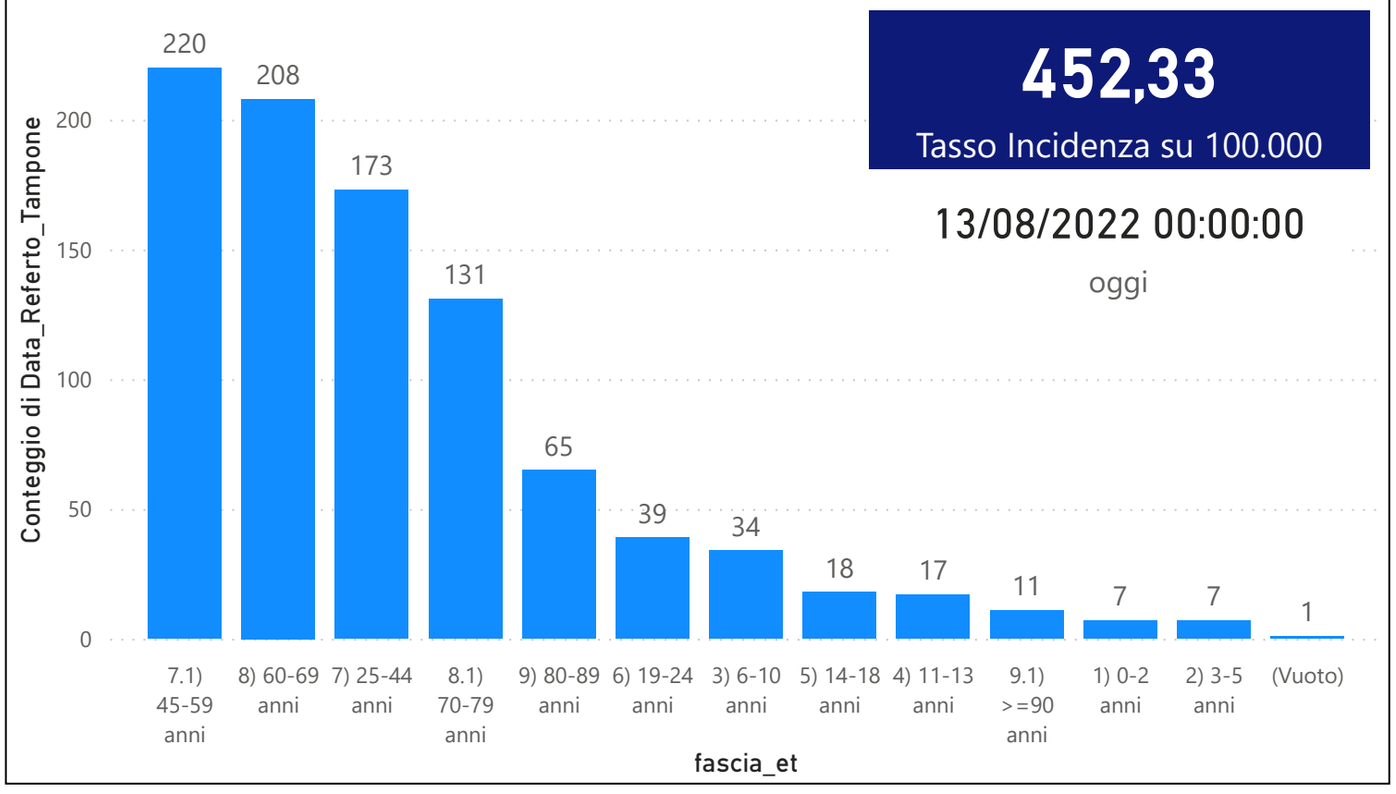

CONTEGGIO POSITIVI per Data_Referto_Tampone

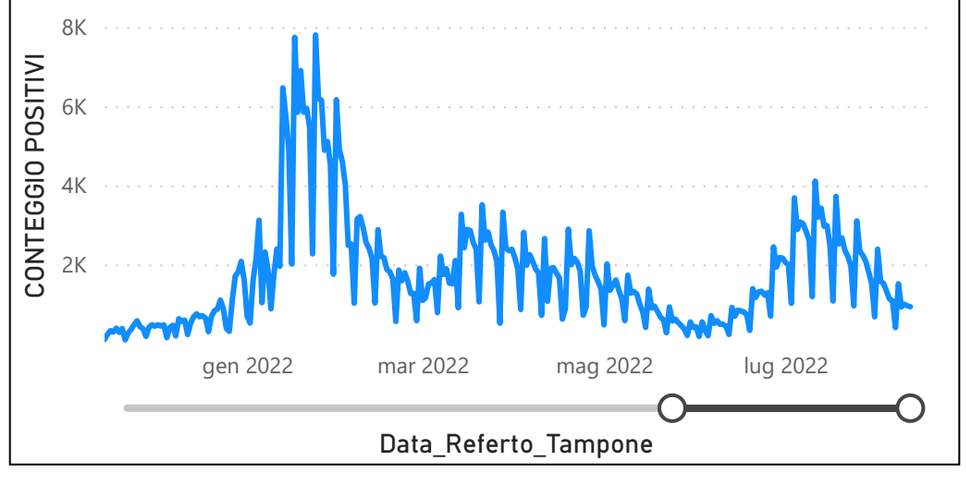

Osservatorio Epidemiologico - Flussi Informativi Sanitari e Monitoraggio SSR

Dirigente Settore Flussi Informativi Sanitari e Monitoraggio SSR: **Dr. Marco Pompili**

Prevalenza Sars-CoV-2 Regione Marche

Distribuzione_Provincia	Prevalenza Regione Marche
Pesaro E Urbino	113287
Macerata	117194
Fuori Regione	27614
Fermo	69406
Ascoli Piceno	84768
Ancona	178423
Totale	**590692**

Andamento Casi Sars_CoV-2Regione Marche (incidenza)

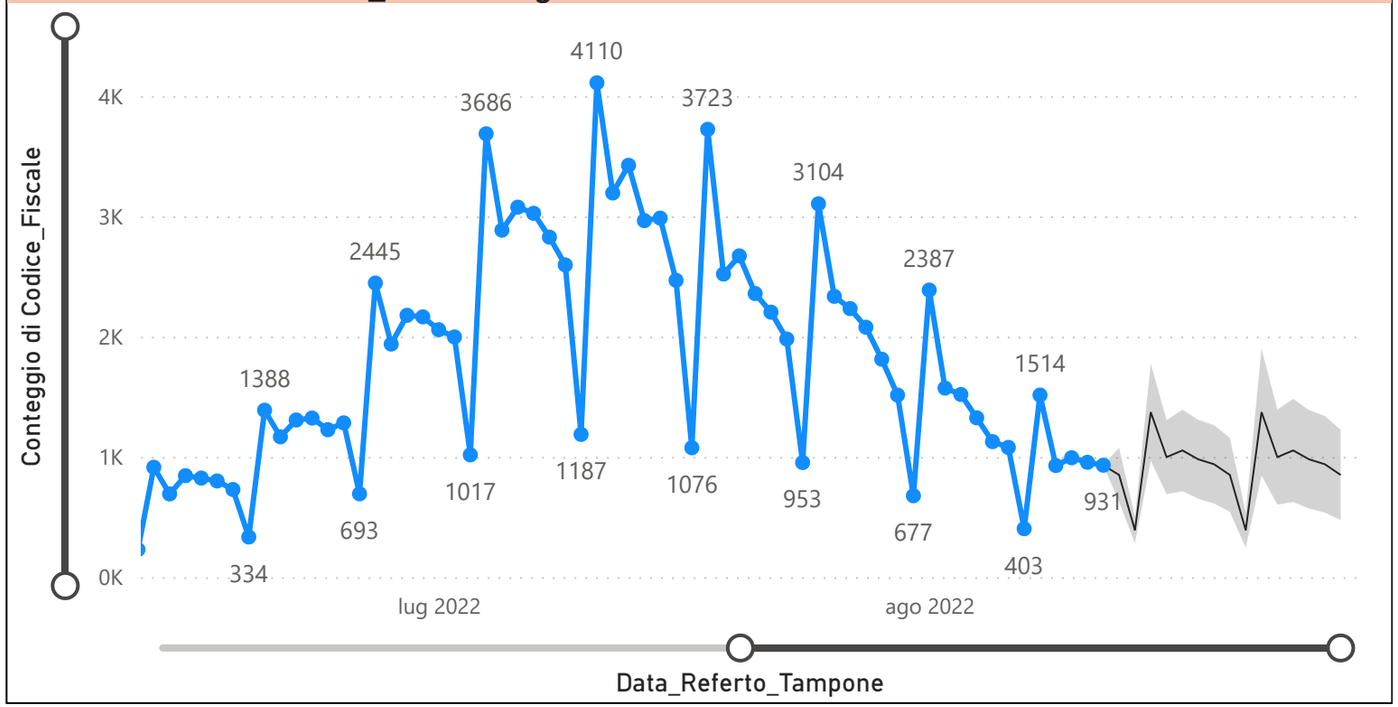

Decessi Classificazione Sars-CoV-2

INDICATORE	Num.
1) TOTALE DECEDUTI :	4067
2) DISTRIBUZIONE PER SESSO	Num.
2.1) MASCHI	2238
2.2) FEMMINE	1829
2.3) TOTALE	4067
3) DISTRIBUZIONE PROVINCIA	Num.
3.1) PESARO URBINO	1167
3.2) ANCONA	1255
3.3) MACERATA	722
3.4) FERMO	497
3.5) ASCOLI PICENO	370
3.6) FUORI REGIONE	56
3.7) TOTALE	4067
4) Decessi Refertati Oggi	2

Indicatori Ministeriali per Inserimento su ISS-Covid-19

Conteggio Tamponi Positivi

DIAGNOSTICA	ConteggioTamp
Antigenico	371014
Molecolare	219678
Totale	**590692**

Conteggio Totale Tamponi Diagnostici

DIAGNOSTICA	Tot_Tamponi_DEF
	2420337
Antigenico	1420607
Molecolare	2002027

Osservatorio Epidemiologico - Flussi Informativi Sanitari e Monitoraggio SSR

Dirigente Settore Flussi Informativi Sanitari e Monitoraggio SSR: **Dr. Marco Pompili**

Indicatori Ministeriali Sars-CoV-2: RICOVERI

Indicatore dei Soggetti Ricoverati: Terapia Intensiva, Semi-Intensiva, Non Intensiva, PS e Post-Critica

Intensita Ricovero	ASUR - MARCHE	AOU RIUNITI ANCONA	AO RIUNITI MARCHE NORD	INRCA	TOTALE
1) Terapia Intensiva	2	2	1	0	5
2) Reparti Semi Intensivi	0	0	5	0	5
3) Reparti NON Intensivi	59	23	28	15	125
4) Pronto Soccorso	15	0	2	0	17
5) POST-CRITICHE	1	0	0	0	1
5.1) di cui: Galantara	1	0	0	0	
5.2) di cui: Ripatransone	0	0	0	0	
5.3) di cui: Macerata Feltria	0	0	0	0	
6) TOTALE	77	25	36	15	153

Indicatori Ministeriali Sars-CoV-2: QUARANTENATI

PROVINCIA	n.asintomatici	n.sintomatici	n. Tot	di cui Operatori sanitari	isolamenti totali da inizio
4) FERMO	2033	3	2036	1	105100
5) ASCOLI PICENO	2492	0	2492	0	120921
3) MACERATA	3306	2	3308	3	184643
1) PESARO	2693	40	2733	12	217337
2) ANCONA	4418	16	4434	5	304206
6) TOTALE	14942	61	15003	21	932207

Conteggio per Mese Positivi Sars-CoV-2

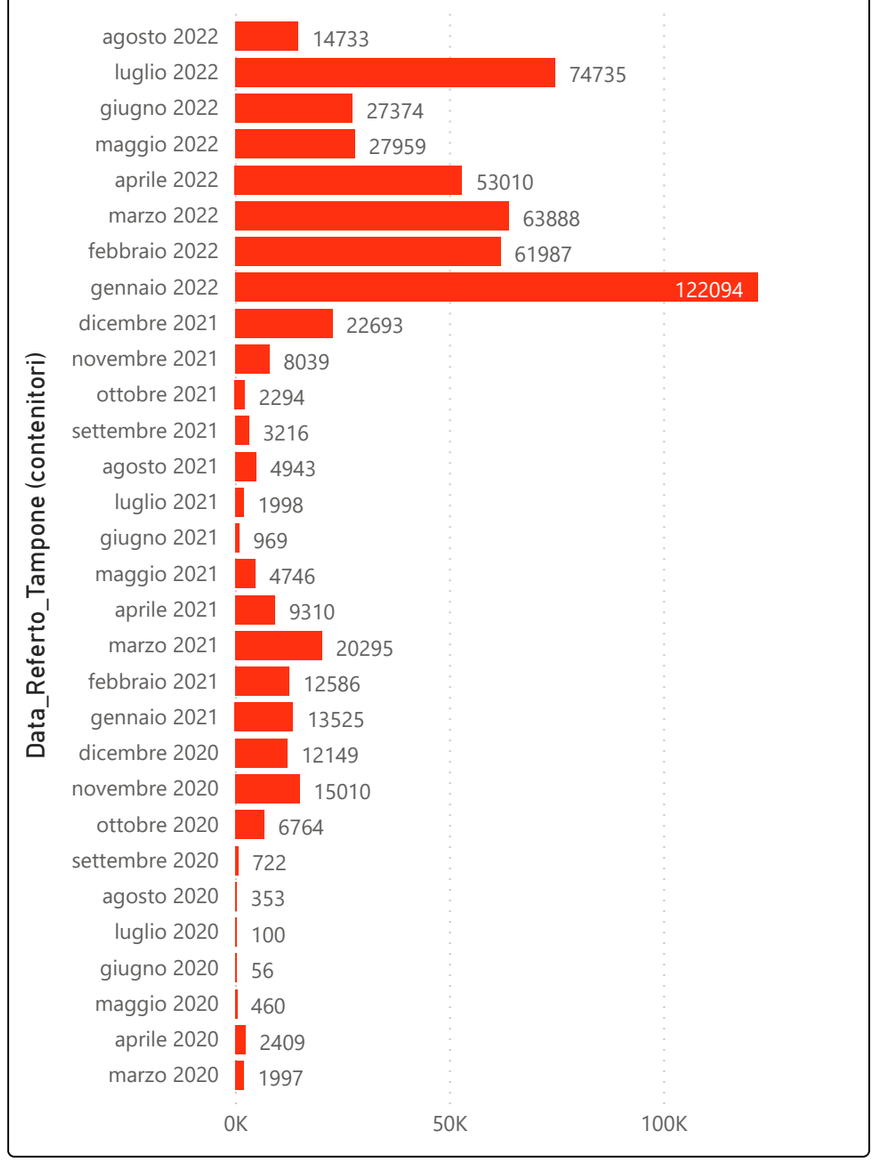
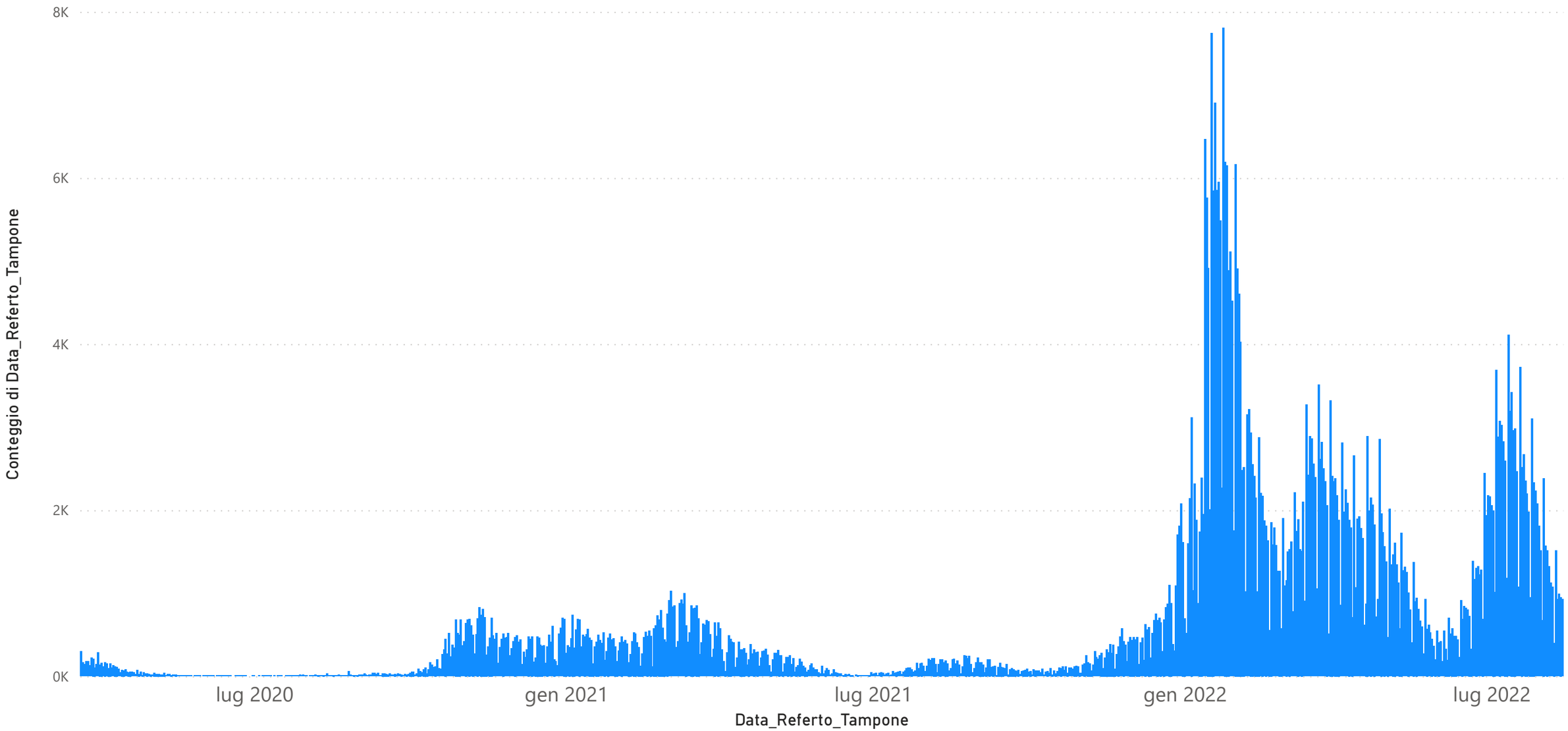
Andamento Casi Positivi Sars-CoV-2 Regione Marche