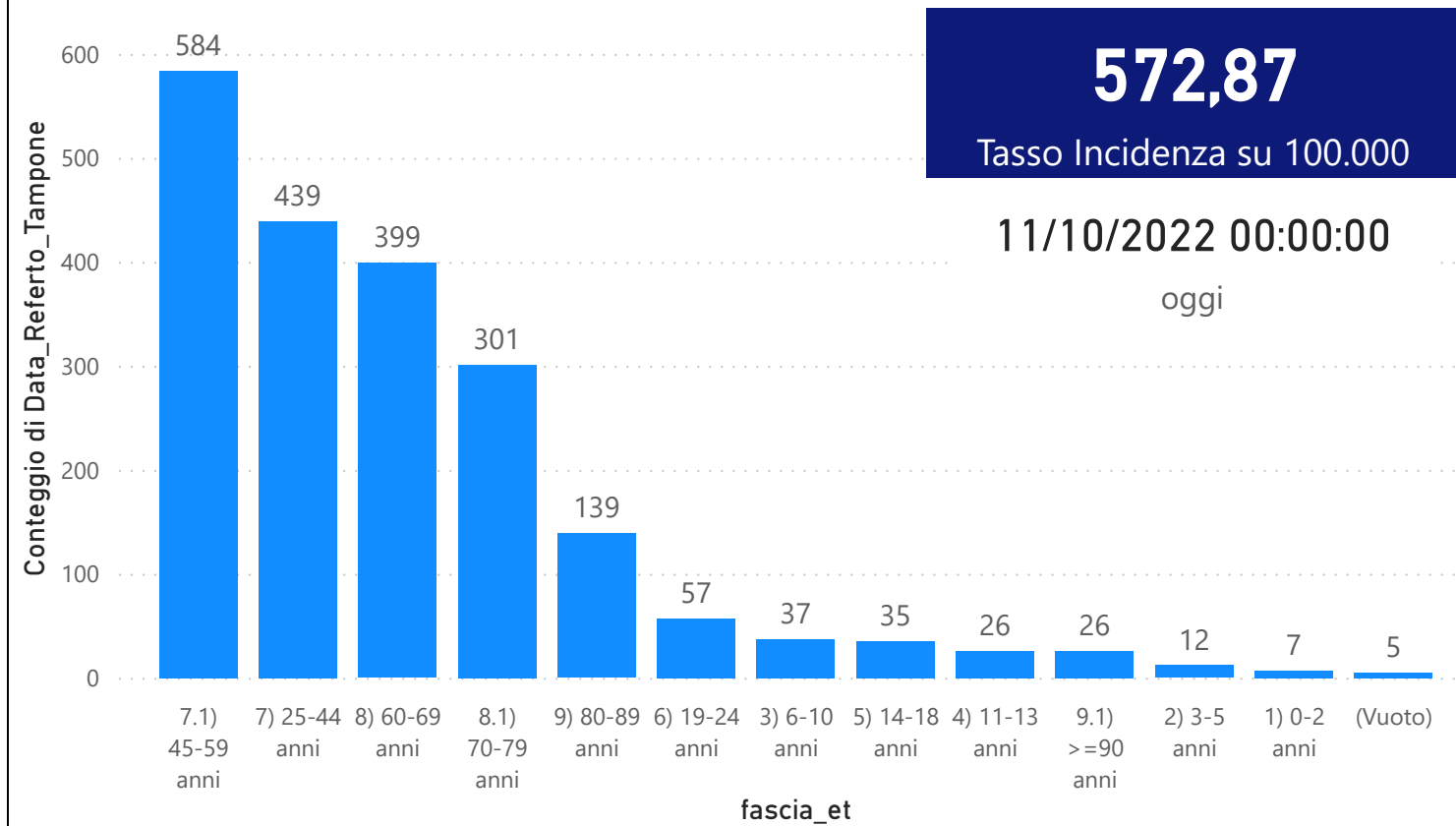


DATA REFERTO	Ancona	Ascoli Piceno	Fermo	Fuori Regione	Macerata	Pesaro E Urbino	Totale
04/10/2022	354	152	140	47	264	231	<b>1188</b>
05/10/2022	399	191	148	56	279	280	<b>1353</b>
06/10/2022	380	191	162	54	316	281	<b>1384</b>
07/10/2022	346	163	129	48	238	210	<b>1134</b>
08/10/2022	313	147	122	41	165	201	<b>989</b>
09/10/2022	144	92	62	12	106	85	<b>501</b>
10/10/2022	640	311	252	68	400	395	<b>2066</b>
<b>Totale</b>	<b>2576</b>	<b>1247</b>	<b>1015</b>	<b>326</b>	<b>1768</b>	<b>1683</b>	<b>8615</b>

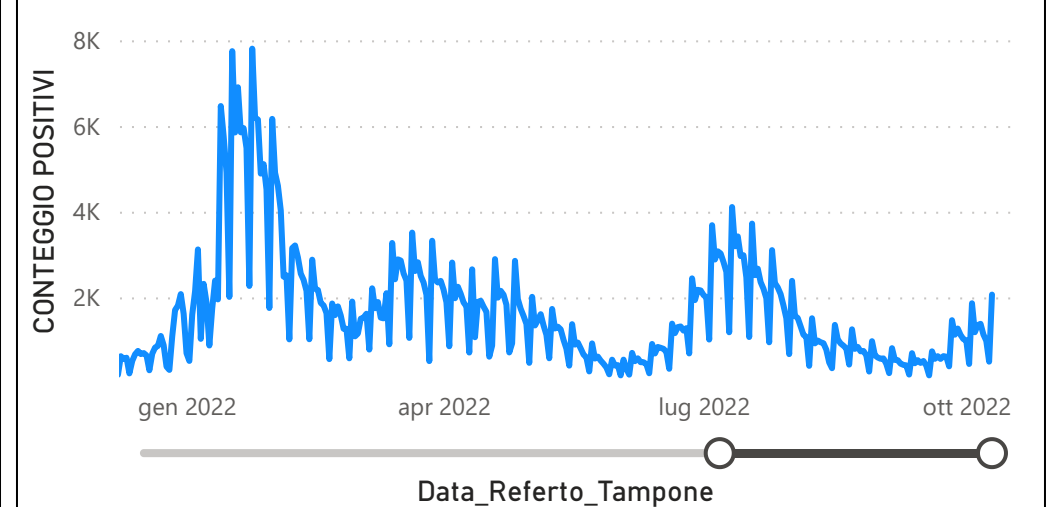
DATA_REFERTO	Diagnostica	RISULTATO	Numero_Casi
lunedì 10 ottobre 2022	Antigenico	Negativo	3380
lunedì 10 ottobre 2022	Antigenico	Positivo	2030
lunedì 10 ottobre 2022	Molecolare	Negativo	152
lunedì 10 ottobre 2022	Molecolare	Positivo	37
<b>Totale</b>			<b>5599</b>

Data_Referto_Tampone	Negativo	Positivo	Totale
04/10/2022	886	1188	<b>2074</b>
05/10/2022	2474	1353	<b>3827</b>
06/10/2022	2214	1384	<b>3598</b>
07/10/2022	800	1134	<b>1934</b>
08/10/2022	894	989	<b>1883</b>
09/10/2022	823	501	<b>1324</b>
10/10/2022	3532	2067	<b>5599</b>
<b>Totale</b>	<b>11623</b>	<b>8616</b>	<b>20239</b>

**Conteggio di Data\_Referto\_Tampone per fascia\_et**



**CONTEGGIO POSITIVI per Data\_Referto\_Tampone**



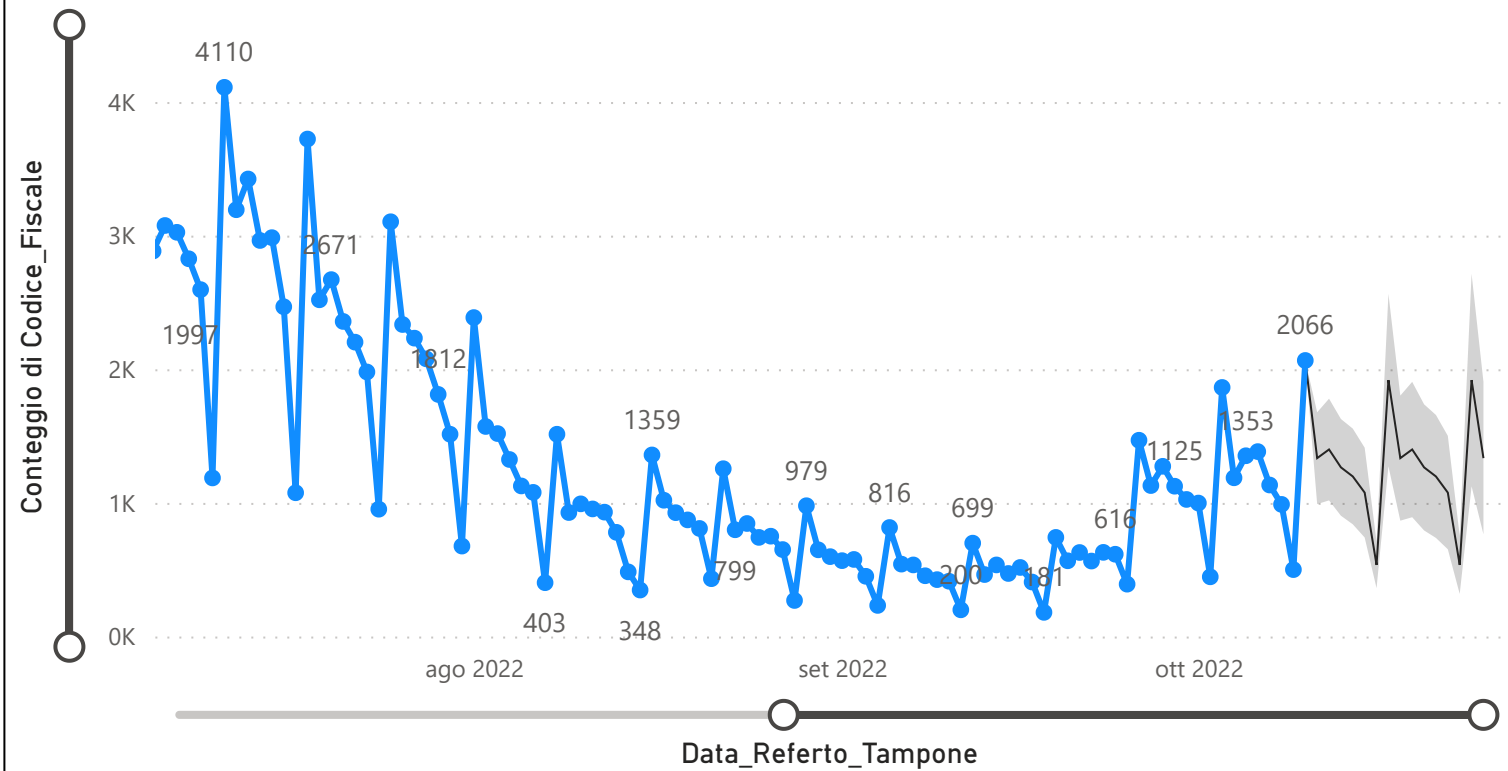
**Prevalenza Sars-CoV-2 Regione Marche**

Distribuzione_Provincia	Prevalenza Regione Marche
Pesaro E Urbino	121870
Macerata	126921
Fuori Regione	29814
Fermo	74683
Ascoli Piceno	91161
Ancona	191403
<b>Totale</b>	<b>635852</b>

**Decessi Classificazione Sars-CoV-2**

INDICATORE	Num.
1) TOTALE DECEDUTI :	4122
2) DISTRIBUZIONE PER SESSO	Num.
2.1) MASCHI	2268
2.2) FEMMINE	1854
2.3) TOTALE	4122
3) DISTRIBUZIONE PROVINCIA	Num.
3.1) PESARO URBINO	1175
3.2) ANCONA	1274
3.3) MACERATA	733
3.4) FERMO	502
3.5) ASCOLI PICENO	379
3.6) FUORI REGIONE	59
3.7) TOTALE	4122
4) Decessi Refertati Oggi	0

**Andamento Casi Sars\_CoV-2 Regione Marche (incidenza)**



**Indicatori Ministeriali per Inserimento su ISS-Covid-19**

**Conteggio Tamponi Positivi**

DIAGNOSTICA	ConteggioTamp
Antigenico	415200
Molecolare	220652
<b>Totale</b>	<b>635852</b>

**Conteggio Totale Tamponi Diagnostici**

DIAGNOSTICA	Tot_Tamponi_DEF
Antigenico	2560481
Molecolare	1554204
	2008574

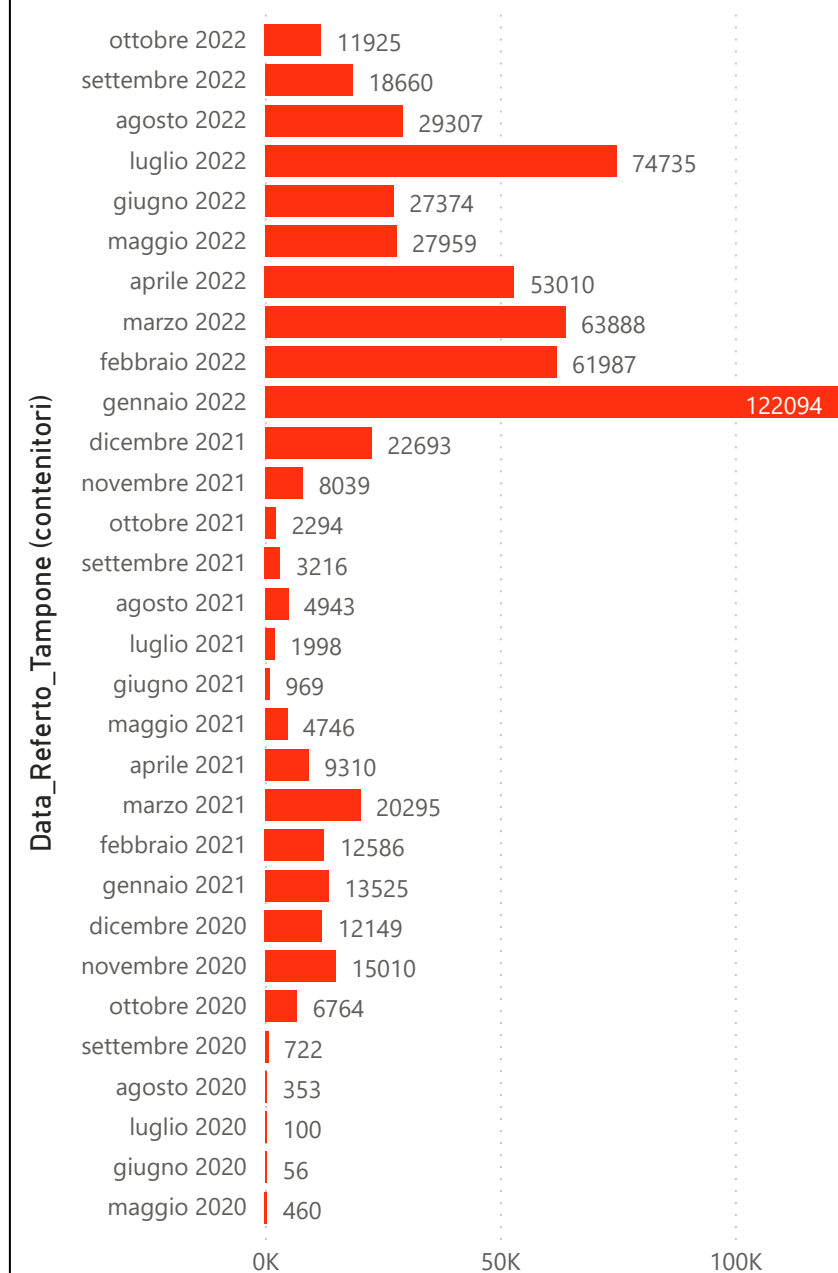
**Indicatori Ministeriali Sars-CoV-2: RICOVERI**

Indicatore dei Soggetti Ricoverati: Terapia Intensiva, Semi-Intensiva, Non Intensiva, PS e Post-Critica					
Intensita Ricovero	ASUR - MARCHE	AOU RIUNITI ANCONA	AO RIUNITI MARCHE NORD	INRCA	TOTALE
1) Terapia Intensiva	0	0	1	0	1
2) Reparti Semi Intensivi	3	0	1	0	4
3) Reparti NON Intensivi	65	17	18	11	111
4) Pronto Soccorso	18	7	0	0	25
5) POST-CRITICHE	0	0	0	0	0
5.1) di cui: Galantara	0	0	0	0	
5.2) di cui: Ripatransone	0	0	0	0	
5.3) di cui: Macerata Feltria	0	0	0	0	
6) TOTALE	68	17	20	11	116

**Indicatori Ministeriali Sars-CoV-2: QUARANTENATI**

PROVINCIA	n.asintomatici	n.sintomatici	n. Tot	di cui Operatori sanitari	isolamenti totali da inizio
4) FERMO	1382	3	1385	1	111102
5) ASCOLI PICENO	1636	0	1636	0	127961
3) MACERATA	2338	1	2339	4	195492
1) PESARO	2142	31	2173	8	227146
2) ANCONA	3332	13	3345	5	318828
6) TOTALE	10830	48	10878	18	980529

**Conteggio per Mese Positivi Sars-CoV-2**





**Andamento Casi Positivi Sars-CoV-2 Regione Marche**

