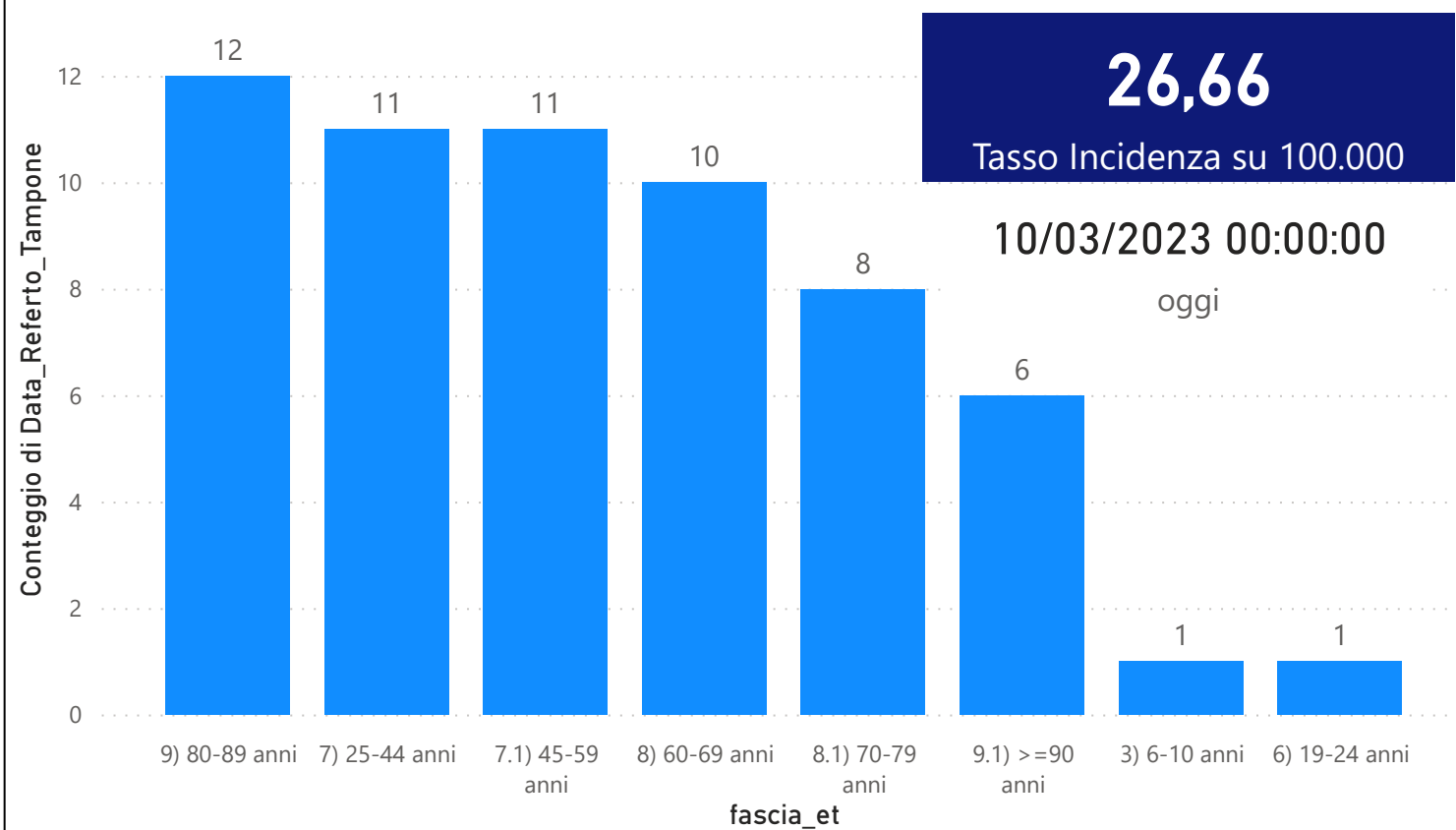


DATA REFERTO	Ancona	Ascoli Piceno	Fermo	Fuori Regione	Macerata	Pesaro E Urbino	Totale
03/03/2023	27	9	6	4	8	10	64
04/03/2023	19	4	8		8	2	41
05/03/2023	11	2	5	1	2	4	25
06/03/2023	30	15	9	4	21	21	100
07/03/2023	16	6	6	2	11	15	56
08/03/2023	20	7	9	3	9	7	55
09/03/2023	30	4	4	2	11	9	60
Totale	153	47	47	16	70	68	401

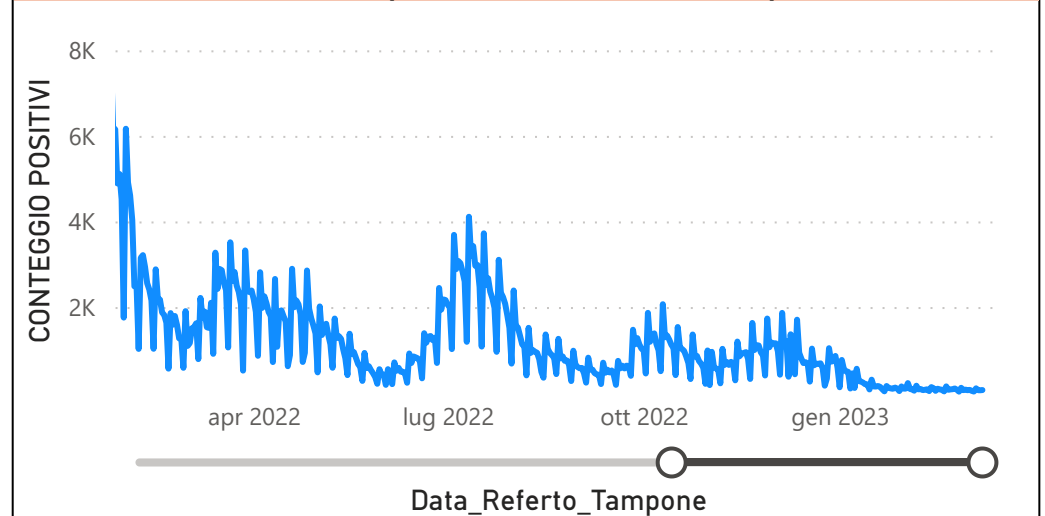
DATA_REFERTO	Diagnostica	RISULTATO	Numero_Casi
giovedì 9 marzo 2023	Antigenico	Negativo	249
giovedì 9 marzo 2023	Antigenico	Positivo	57
giovedì 9 marzo 2023	Molecolare	Negativo	30
giovedì 9 marzo 2023	Molecolare	Positivo	3
Totale			339

Data_Referto_Tampone	Negativo	Positivo	Totale
03/03/2023	167	64	231
04/03/2023	224	41	265
05/03/2023	86	25	111
06/03/2023	391	100	491
07/03/2023	329	56	385
08/03/2023	277	55	332
09/03/2023	279	60	339
Totale	1753	401	2154

Conteggio di Data_Referto_Tampone per fascia_et



CONTEGGIO POSITIVI per Data_Referto_Tampone



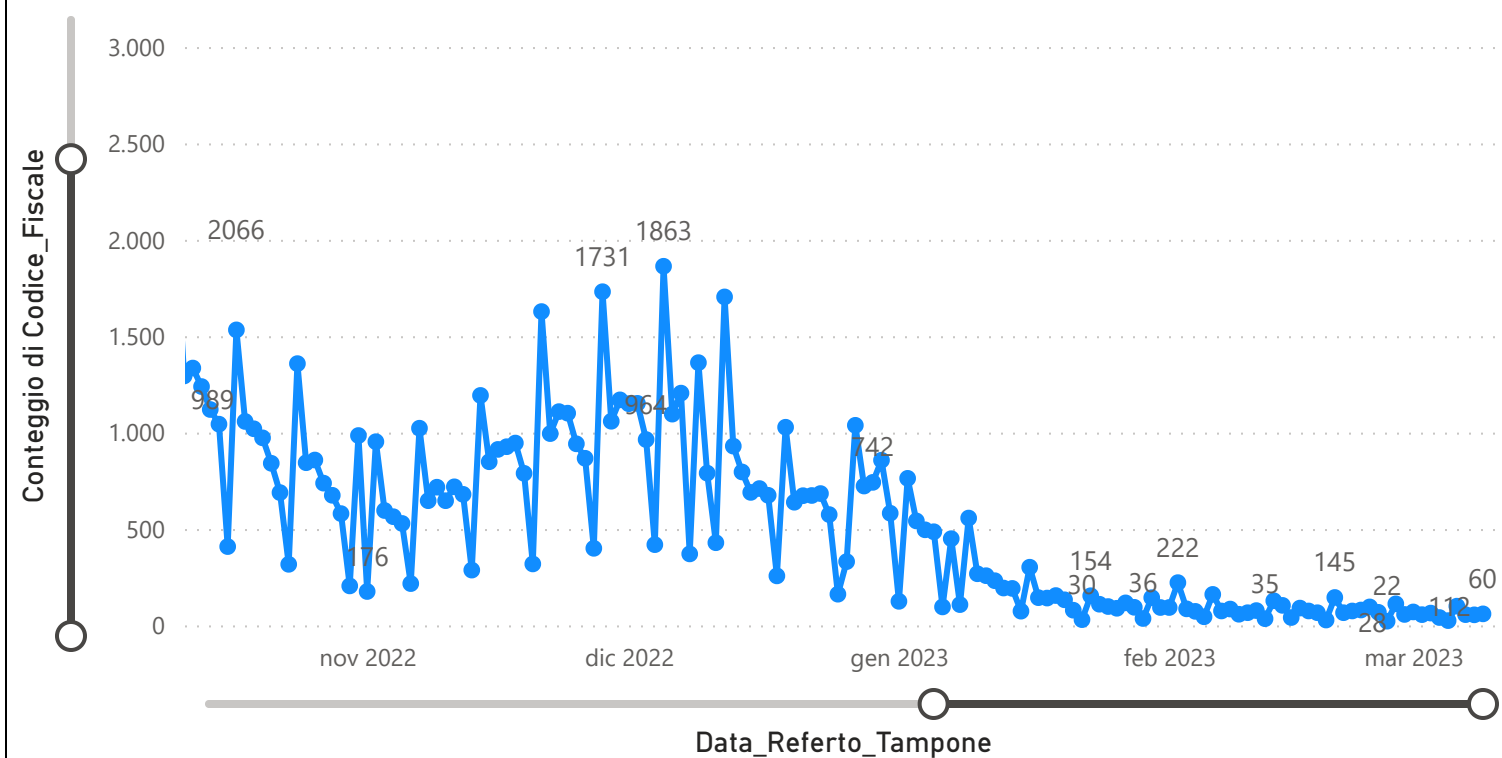
Prevalenza Sars-CoV-2 Regione Marche

Distribuzione_Provincia	Prevalenza Regione Marche
Ancona	216233
Ascoli Piceno	103008
Fermo	84497
Fuori Regione	33017
Macerata	142448
Pesaro E Urbino	135354
Totale	714557

Decessi Classificazione Sars-CoV-2

INDICATORE	Num.
1) TOTALE DECEDUTI :	4404
2) DISTRIBUZIONE PER SESSO	Num.
2.1) MASCHI	2422
2.2) FEMMINE	1982
2.3) TOTALE	4404
3) DISTRIBUZIONE PROVINCIA	Num.
3.1) PESARO URBINO	1225
3.2) ANCONA	1362
3.3) MACERATA	792
3.4) FERMO	549
3.5) ASCOLI PICENO	407
3.6) FUORI REGIONE	69
3.7) TOTALE	4404
4) Decessi Refertati Oggi	1

Andamento Casi Sars_CoV-2 Regione Marche (incidenza)



Indicatori Ministeriali per Inserimento su ISS-Covid-19

Conteggio Tamponi Positivi

DIAGNOSTICA	ConteggioTamp
Antigenico	491665
Molecolare	222892
Totale	714557

Conteggio Totale Tamponi Diagnostici

DIAGNOSTICA	Tot_Tamponi_DEF
Antigenico	1710165
Molecolare	2017940

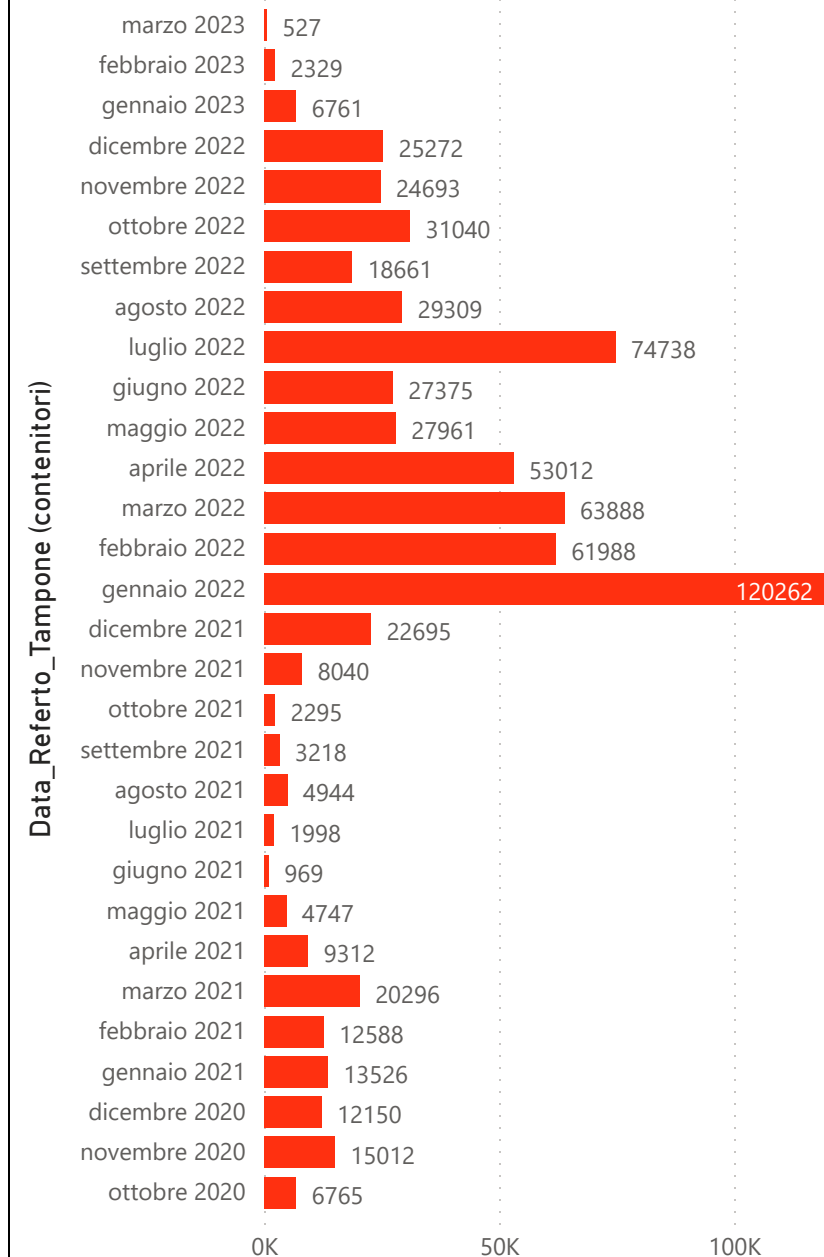
Indicatori Ministeriali Sars-CoV-2: RICOVERI

Indicatore dei Soggetti Ricoverati: Terapia Intensiva, Semi-Intensiva, Non Intensiva, PS e Post-Critica					
Intensita Ricovero	ASUR - MARCHE	AOU RIUNITI ANCONA	AO RIUNITI MARCHE NORD	INRCA	TOTALE
1) Terapia Intensiva	0	0	0	0	0
2) Reparti Semi Intensivi	1	0	0	0	1
3) Reparti NON Intensivi	14	4	9	5	32
4) Pronto Soccorso	2	0	0	0	2
5) POST-CRITICHE	0	0	0	0	0
5.1) di cui: Galantara	0	0	0	0	
5.2) di cui: Ripatransone	0	0	0	0	
5.3) di cui: Macerata Feltria	0	0	0	0	
6) TOTALE	15	4	9	5	33

Indicatori Ministeriali Sars-CoV-2: QUARANTENATI

PROVINCIA	n.asintomatici	n.sintomatici	n. Tot	di cui Operatori sanitari	isolamenti totali da inizio
4) FERMO	62	0	62	0	123954
5) ASCOLI PICENO	61	0	61	0	142804
3) MACERATA	83	0	83	1	215120
1) PESARO	73	2	75	5	244429
2) ANCONA	169	4	173	1	350316
6) TOTALE	448	6	454	7	1076623

Conteggio per Mese Positivi Sars-CoV-2



Andamento Casi Positivi Sars-CoV-2 Regione Marche

