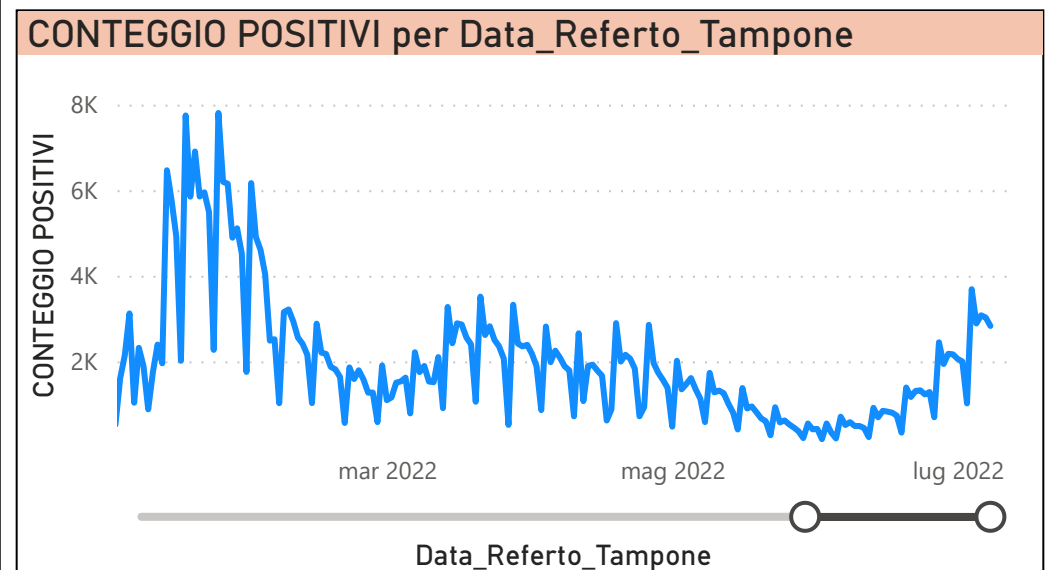
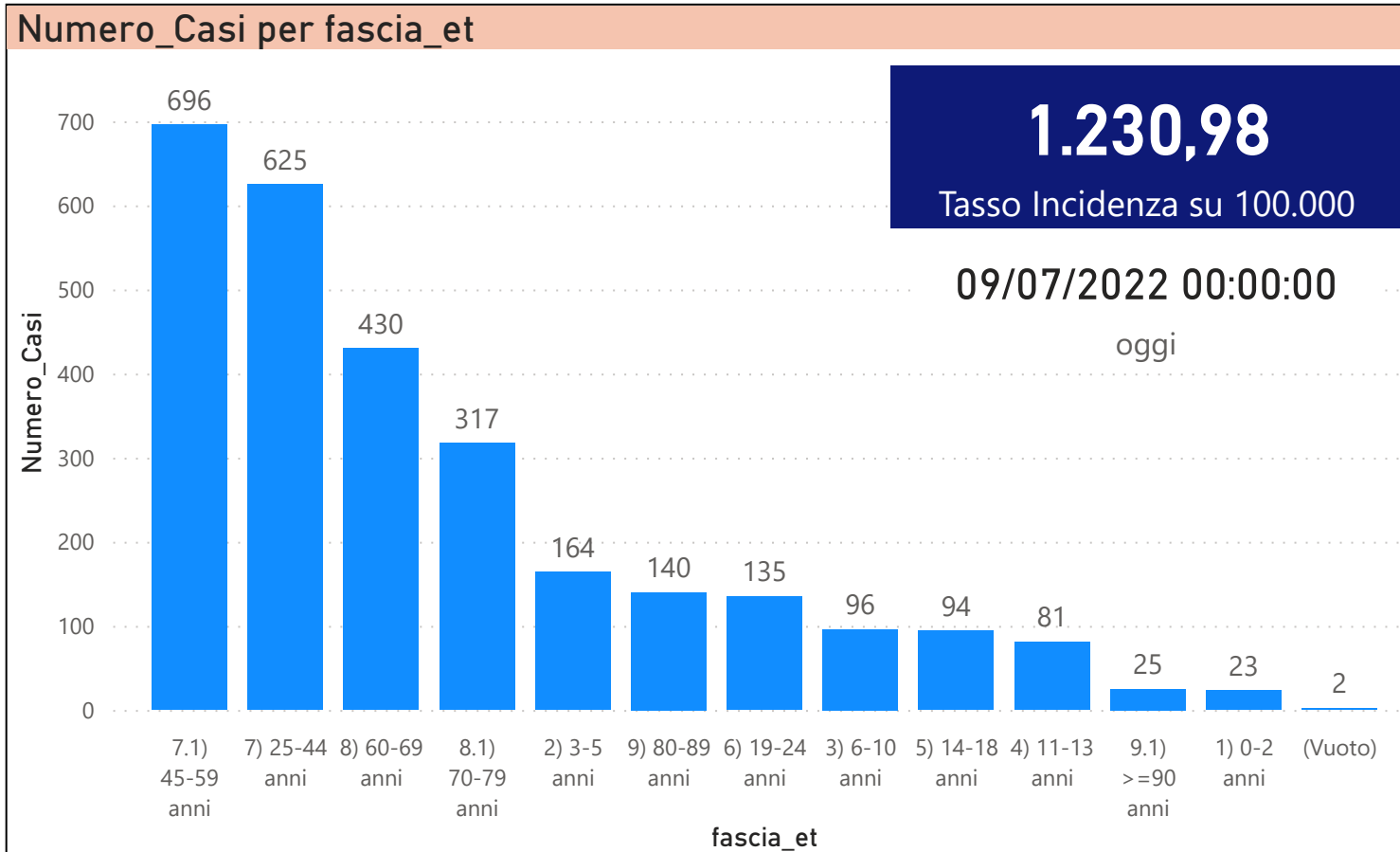


DATA REFERTO	Ancona	Ascoli Piceno	Fermo	Fuori Regione	Macerata	Pesaro E Urbino	Totale
02/07/2022	590	317	227	114	407	342	1997
03/07/2022	318	171	89	81	203	155	1017
04/07/2022	1070	535	440	183	757	701	3686
05/07/2022	851	497	313	149	519	556	2885
06/07/2022	909	469	320	201	562	615	3076
07/07/2022	901	457	338	190	594	545	3025
08/07/2022	827	494	273	178	522	533	2827
Totale	5466	2940	2000	1096	3564	3447	18513

DATA_REFERTO	Diagnostica	RISULTATO	Numero_Casi
venerdì 8 luglio 2022	Antigenico	Negativo	3454
venerdì 8 luglio 2022	Antigenico	Positivo	2725
venerdì 8 luglio 2022	Molecolare	Negativo	146
venerdì 8 luglio 2022	Molecolare	Positivo	103
Totale			6428

Data_Referto_Tampone	Negativo	Positivo	Totale
02/07/2022	2812	1997	4809
03/07/2022	1098	1017	2115
04/07/2022	4262	3686	7948
05/07/2022	3241	2885	6126
06/07/2022	3702	3076	6778
07/07/2022	3586	3025	6611
08/07/2022	3600	2828	6428
Totale	22301	18514	40815



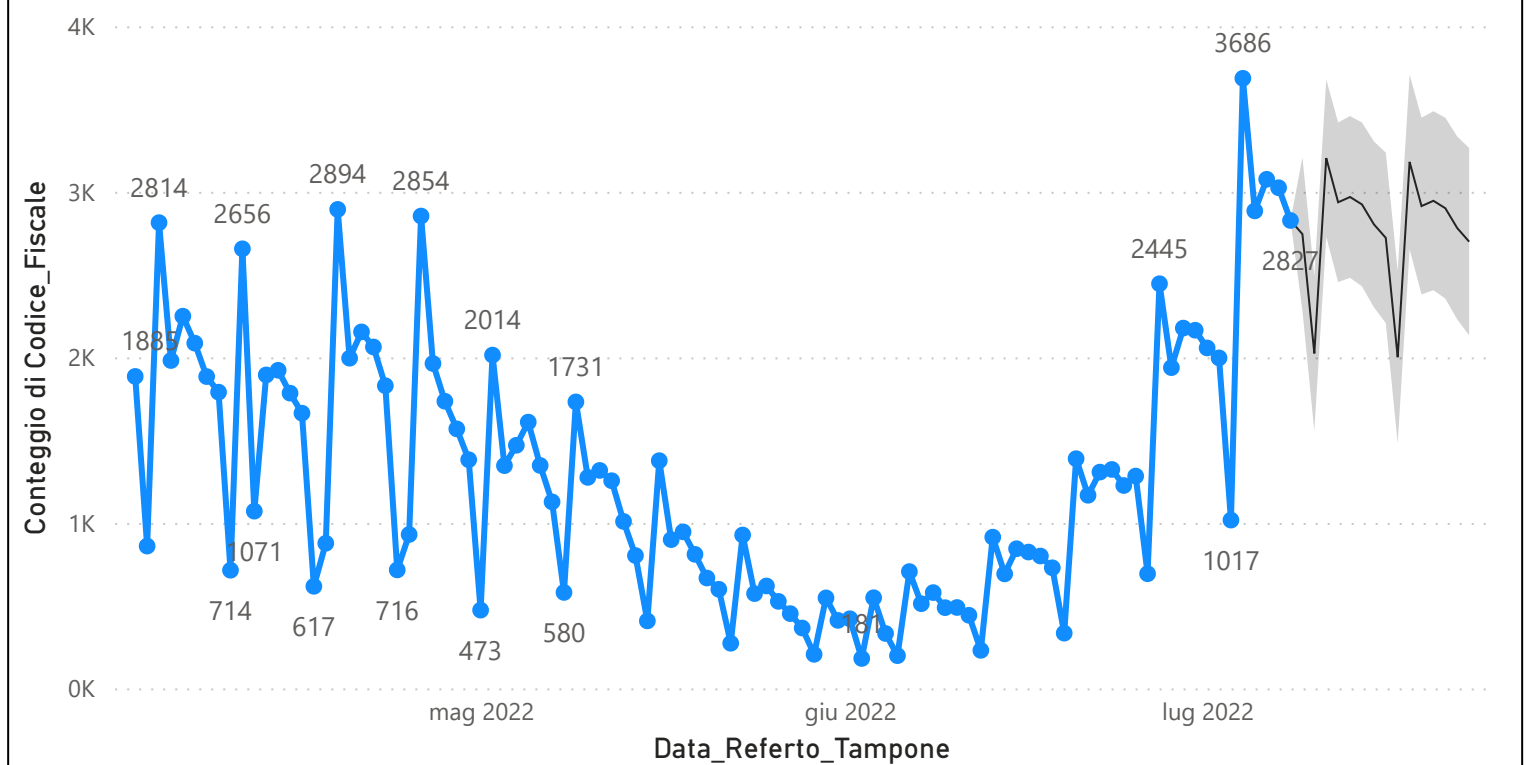
Prevalenza Sars-CoV-2 Regione Marche

Distribuzione_Provincia	Prevalenza Regione Marche
Pesaro E Urbino	101902
Macerata	102820
Fuori Regione	23034
Fermo	61135
Ascoli Piceno	74410
Ancona	158491
Totale	521792

Decessi Classificazione Sars-CoV-2

INDICATORE	Num.
1) TOTALE DECEDUTI :	3953
2) DISTRIBUZIONE PER SESSO	Num.
2.1) MASCHI	2181
2.2) FEMMINE	1772
2.3) TOTALE	3953
3) DISTRIBUZIONE PROVINCIA	Num.
3.1) PESARO URBINO	1154
3.2) ANCONA	1224
3.3) MACERATA	692
3.4) FERMO	475
3.5) ASCOLI PICENO	360
3.6) FUORI REGIONE	48
3.7) TOTALE	3953
4) Decessi Refertati Oggi	3

Andamento Casi Sars_CoV-2 Regione Marche (incidenza)



09/07/2022 00:00:00

oggi

Indicatori Ministeriali per Inserimento su ISS-Covid-19

Conteggio Tamponi Positivi

DIAGNOSTICA	ConteggioTamp
Antigenico	304203
Molecolare	217589
Totale	521792

Conteggio Totale Tamponi Diagnostici

DIAGNOSTICA	Tot_Tamponi_DEF
Antigenico	1238648
Molecolare	1994700

Indicatori Ministeriali Sars-CoV-2: RICOVERI

Indicatore dei Soggetti Ricoverati: Terapia Intensiva, Semi-Intensiva, Non Intensiva, PS e Post-Critica					
Intensita Ricovero	ASUR - MARCHE	AOU RIUNITI ANCONA	AO RIUNITI MARCHE NORD	INRCA	TOTALE
1) Terapia Intensiva	3	2	1	0	6
2) Reparti Semi Intensivi	0	0	7	10	17
3) Reparti NON Intensivi	66	31	36	3	136
4) Pronto Soccorso	24	9	1	0	34
5) POST-CRITICHE	6	0	0	0	6
5.1) di cui: Galantara	6	0	0	0	
5.2) di cui: Ripatransone	0	0	0	0	
5.3) di cui: Macerata Feltria	0	0	0	0	
6) TOTALE	99	42	45	13	199

Indicatori Ministeriali Sars-CoV-2: QUARANTENATI

PROVINCIA	n.asintomatici	n.sintomatici	n. Tot	di cui Operatori sanitari	isolamenti totali da inizio
1) PESARO	4819	239	5058	18	204609
2) ANCONA	8227	51	8278	16	282104
3) MACERATA	5243	1	5244	13	169049
4) FERMO	2855	3	2858	2	96043
5) ASCOLI PICENO	4384	4	4388	1	109441
6) TOTALE	25528	298	25826	0	861246

Conteggio per Mese Positivi Sars-CoV-2

