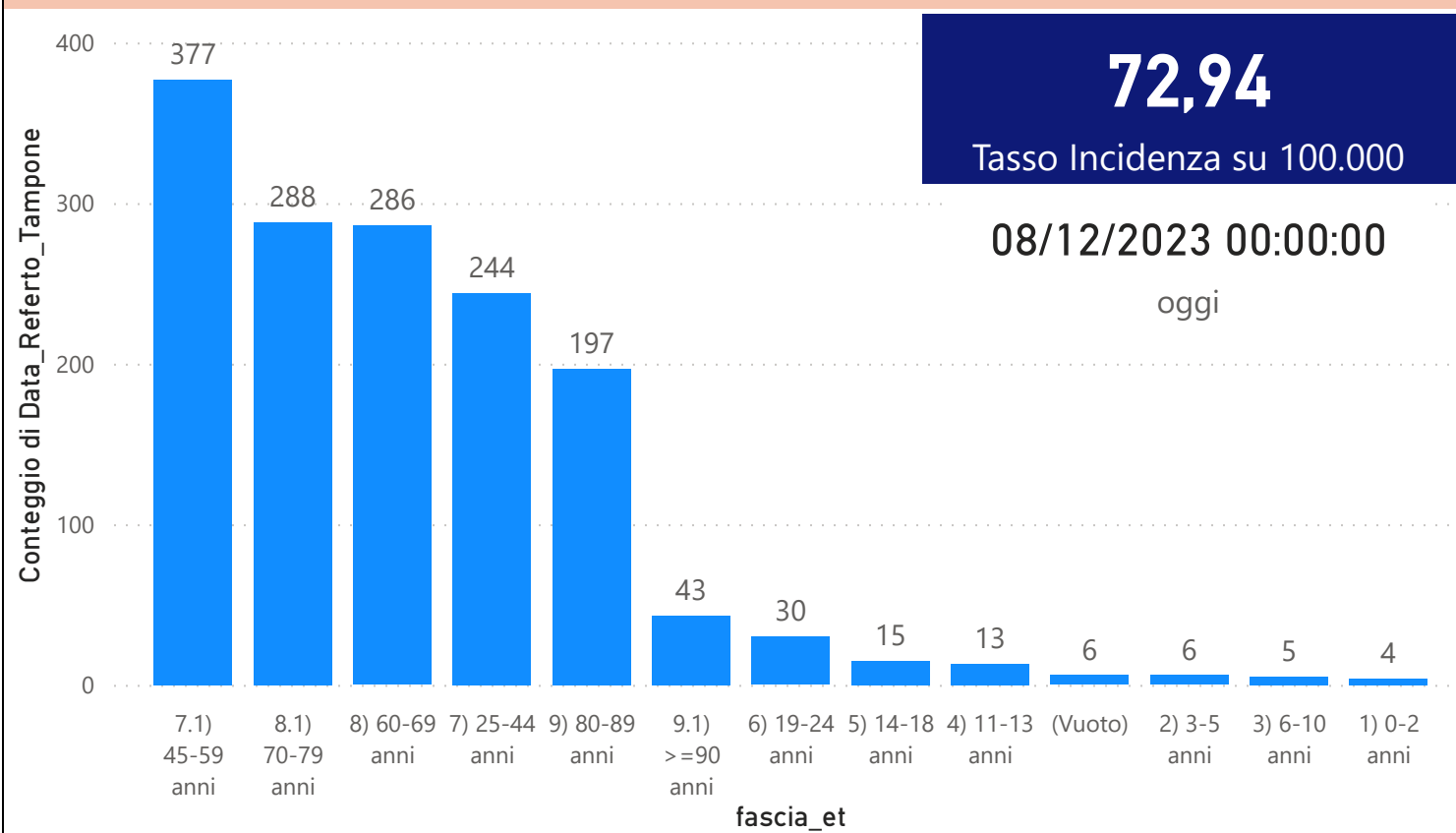


DATA REFERTO	Ancona	Ascoli Piceno	Fermo	Fuori Regione	Macerata	Pesaro E Urbino	Totale
29/11/2023	87	19	20	9	37	28	200
30/11/2023	87	31	13	5	50	31	217
01/12/2023	99	27	27	6	32	45	236
02/12/2023	74	22	17	3	31	47	194
03/12/2023	23	11	5	4	14	24	81
04/12/2023	164	37	33	6	57	70	367
05/12/2023	84	24	29	6	37	39	219
Totale	618	171	144	39	258	284	1514

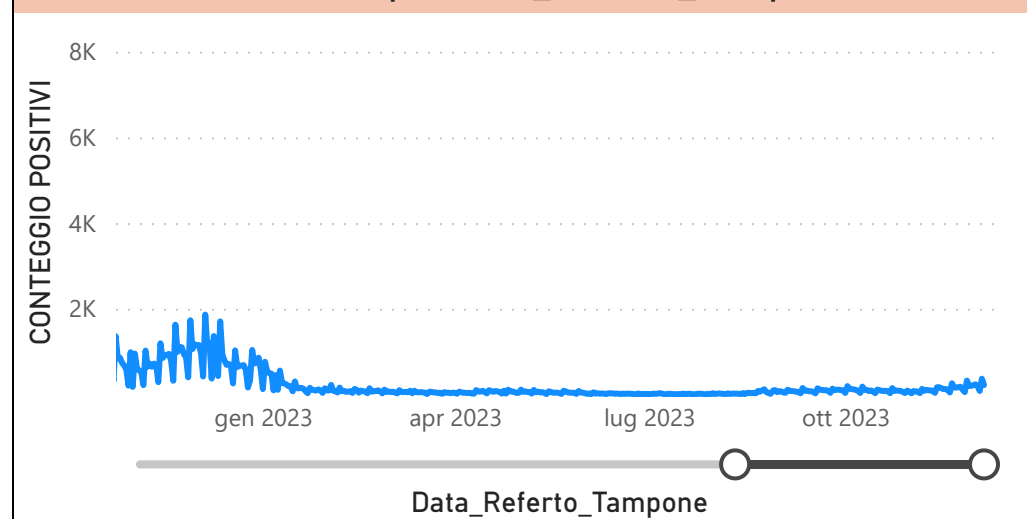
DATA_REFERTO	Diagnostica	RISULTATO	Numero_Casi

Data_Referto_Tampone	Negativo	Positivo	Totale
29/11/2023	215	200	415
30/11/2023	156	217	373
01/12/2023	113	236	349
02/12/2023	145	194	339
03/12/2023	66	81	147
04/12/2023	281	367	648
05/12/2023	190	219	409
Totale	1166	1514	2680

Conteggio per Classe di età ultimi 7 giorni



CONTEGGIO POSITIVI per Data_Referto_Tampone



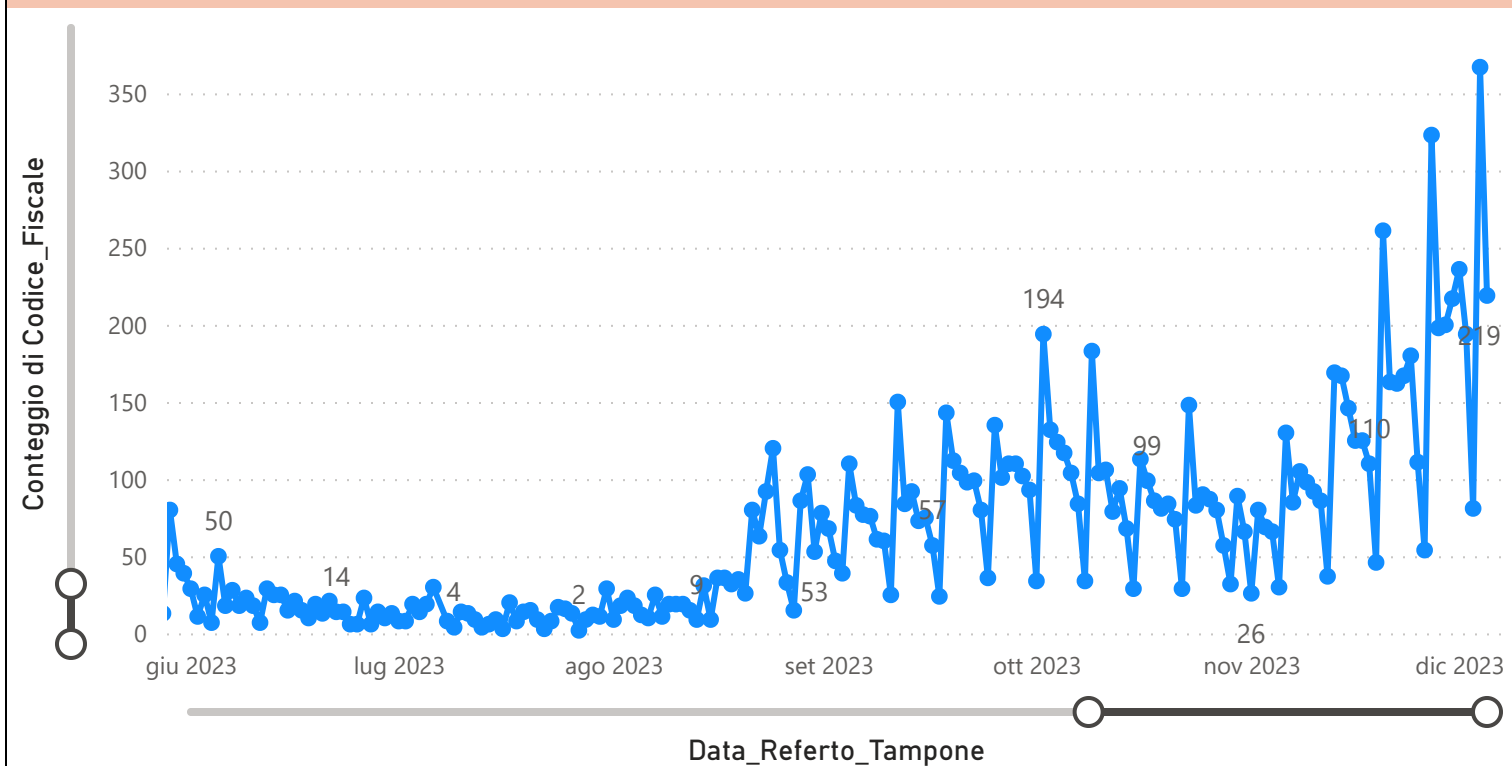
Prevalenza Sars-CoV-2 Regione Marche

Distribuzione_Provincia	Prevalenza Regione Marche
Ancona	222810
Ascoli Piceno	104883
Fermo	86121
Fuori Regione	33581
Macerata	145260
Pesaro E Urbino	138379
Totale	731034

Decessi Classificazione Sars-CoV-2

INDICATORE	Num.
1) TOTALE DECEDUTI :	4466
2) DISTRIBUZIONE PER SESSO	Num.
2.1) MASCHI	2458
2.2) FEMMINE	2008
2.3) TOTALE	4466
3) DISTRIBUZIONE PROVINCIA	Num.
3.1) PESARO URBINO	1237
3.2) ANCONA	1385
3.3) MACERATA	799
3.4) FERMO	557
3.5) ASCOLI PICENO	418
3.6) FUORI REGIONE	70
3.7) TOTALE	4466
4) Decessi Refertati Oggi	1

Andamento Casi Sars_CoV-2 Regione Marche (incidenza)



Indicatori Ministeriali per Inserimento su ISS-Covid-19

Conteggio Tamponi Positivi	
DIAGNOSTICA	ConteggioTamp
Antigenico	507754
Molecolare	223280
Totale	731034

Conteggio Totale Tamponi Diagnostici	
DIAGNOSTICA	Tot_Tamponi_DEF
Antigenico	2783813
Molecolare	1765748
Totale	4549561

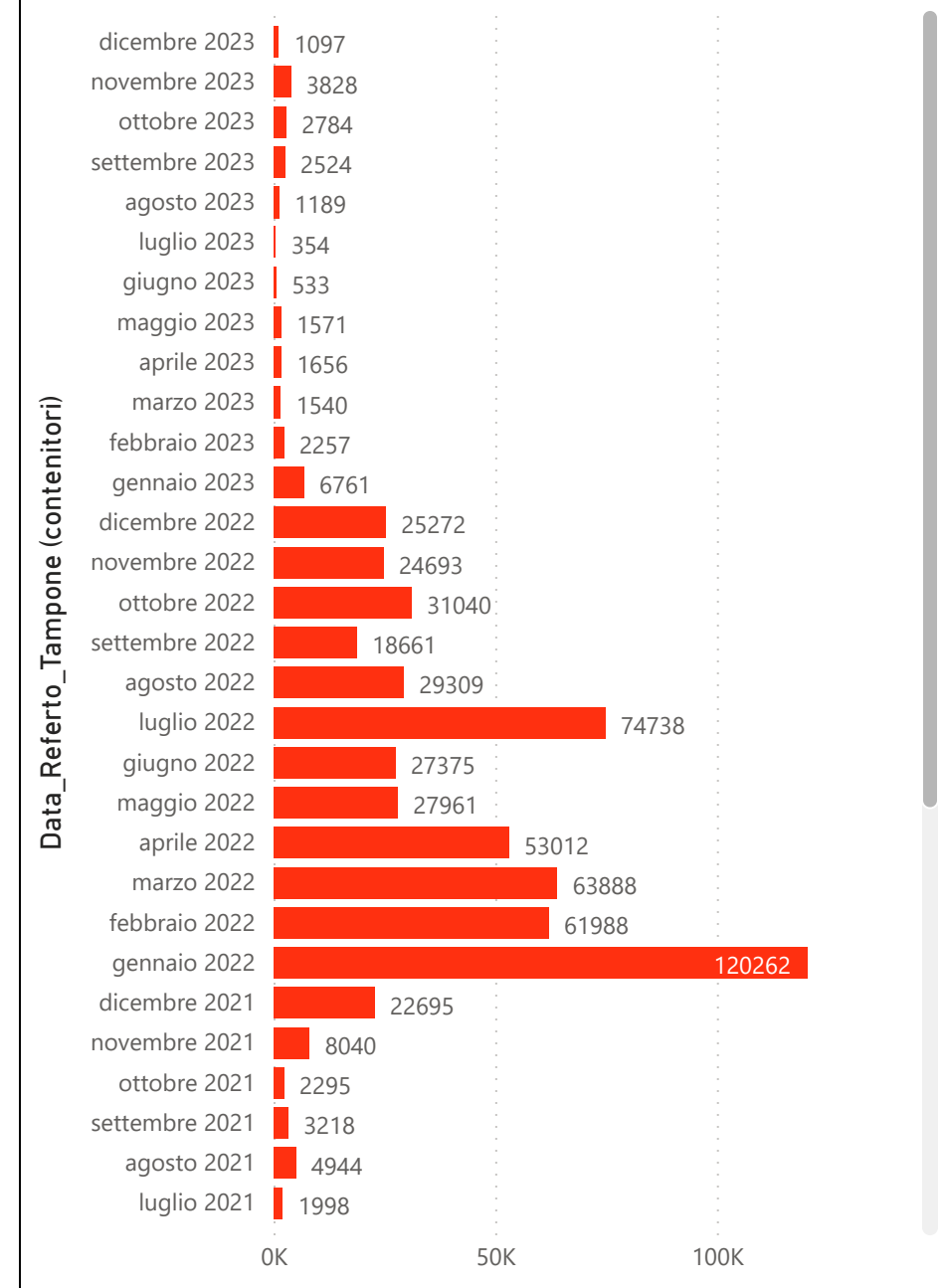
Indicatori Ministeriali Sars-CoV-2: RICOVERI

Indicatore dei Soggetti Ricoverati: Terapia Intensiva, Semi-Intensiva, Non intensiva, PS e Post Critica					
Intensita Ricovero	AST: 1,2,3,4,5	AOU RIUNITI ANCONA	ex - AO RIUNITI MARCHE NORD	INRCA	TOTALE
1) Terapia Intensiva	3	0	1	0	4
2) Reparti Semi Intensivi	0	0	0	0	0
3) Reparti NON Intensivi	133	28	51	31	243
4) Pronto Soccorso	4	0	0	0	0
5) POST-CRITICHE	0	0	0	0	0
5.1) di cui: Galantara	0	0	0	0	
5.2) di cui: Ripatransone	0	0	0	0	
5.3) di cui: Macerata Feltria	0	0	0	0	
6) TOTALE	136	28	52	31	247

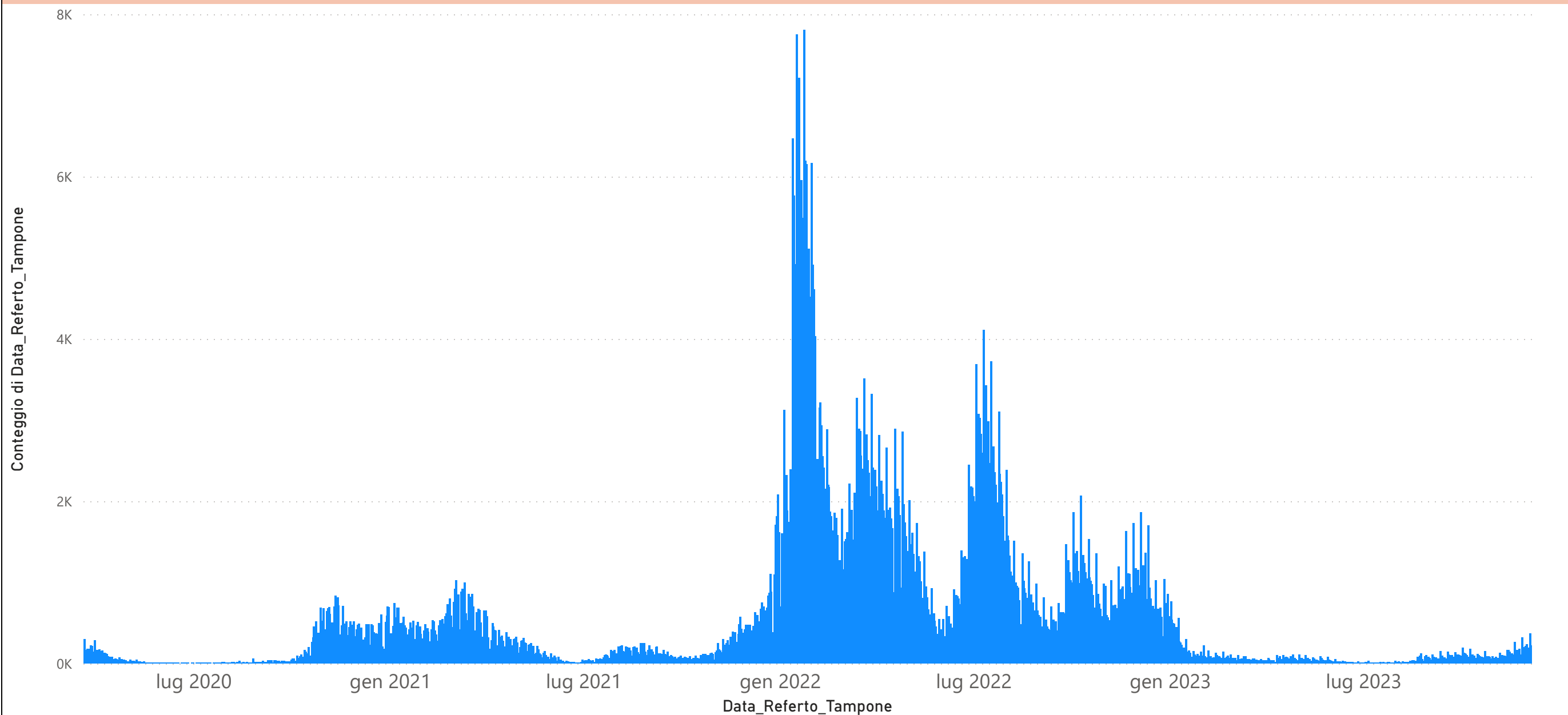
Indicatori Ministeriali Sars-CoV-2: CASI POSITIVI

Distribuzione_Provincia	giugno 2023	luglio 2023	agosto 2023	settembre 2023	ottobre 2023	novembre 2023	dicembre 2023
Ancona	202	169	496	1000	1078	1670	444
Ascoli Piceno	62	43	131	253	285	441	121
Fermo	59	33	128	232	299	360	111
Fuori Regione	29	17	43	53	55	100	25
Macerata	89	49	172	452	483	635	171
Pesaro E Urbino	92	43	219	534	584	622	225
Totale	533	354	1189	2524	2784	3828	1097

Conteggio per Mese Positivi Sars-CoV-2



Andamento Casi Positivi Sars-CoV-2 Regione Marche



DATA REFERTO	Ancona	Ascoli Piceno	Fermo	Fuori Regione	Macerata	Pesaro E Urbino	Totale
05/11/2023	8	4	5		5	8	30
06/11/2023	55	12	22	3	17	21	130
07/11/2023	46	3	7	2	12	15	85
08/11/2023	53	13	7	4	19	9	105
09/11/2023	50	7	10	1	14	16	98
10/11/2023	41	5	9	2	24	11	92
11/11/2023	42	11	10	2	9	12	86
12/11/2023	10	6	5		6	10	37
13/11/2023	77	24	20	2	27	19	169
14/11/2023	69	23	13	2	31	29	167
15/11/2023	59	17	18	5	24	23	146
16/11/2023	62	12	5	4	19	23	125
17/11/2023	51	16	6	1	32	19	125
18/11/2023	51	11	10	1	21	16	110
19/11/2023	16	6	1	1	8	14	46
20/11/2023	122	31	24	5	43	36	261
21/11/2023	62	24	15	11	18	33	163
22/11/2023	64	19	21	5	25	28	162
23/11/2023	74	21	13	2	22	35	167
24/11/2023	77	27	20	3	22	31	180
25/11/2023	56	8	10	3	15	19	111
26/11/2023	22	5	3	5	8	11	54
27/11/2023	141	38	32	8	51	53	323
28/11/2023	86	18	22	4	36	32	198
29/11/2023	87	19	20	9	37	28	200
30/11/2023	87	31	13	5	50	31	217
01/12/2023	99	27	27	6	32	45	236
02/12/2023	74	22	17	3	31	47	194
03/12/2023	23	11	5	4	14	24	81
04/12/2023	164	37	33	6	57	70	367
05/12/2023	84	24	29	6	37	39	219
Totale	2012	532	452	115	766	807	4684