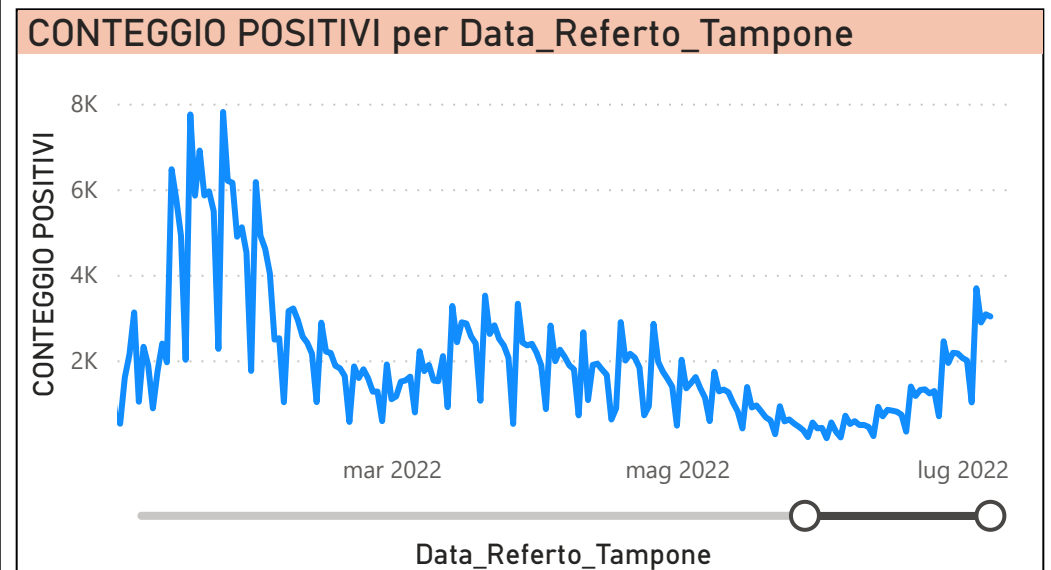
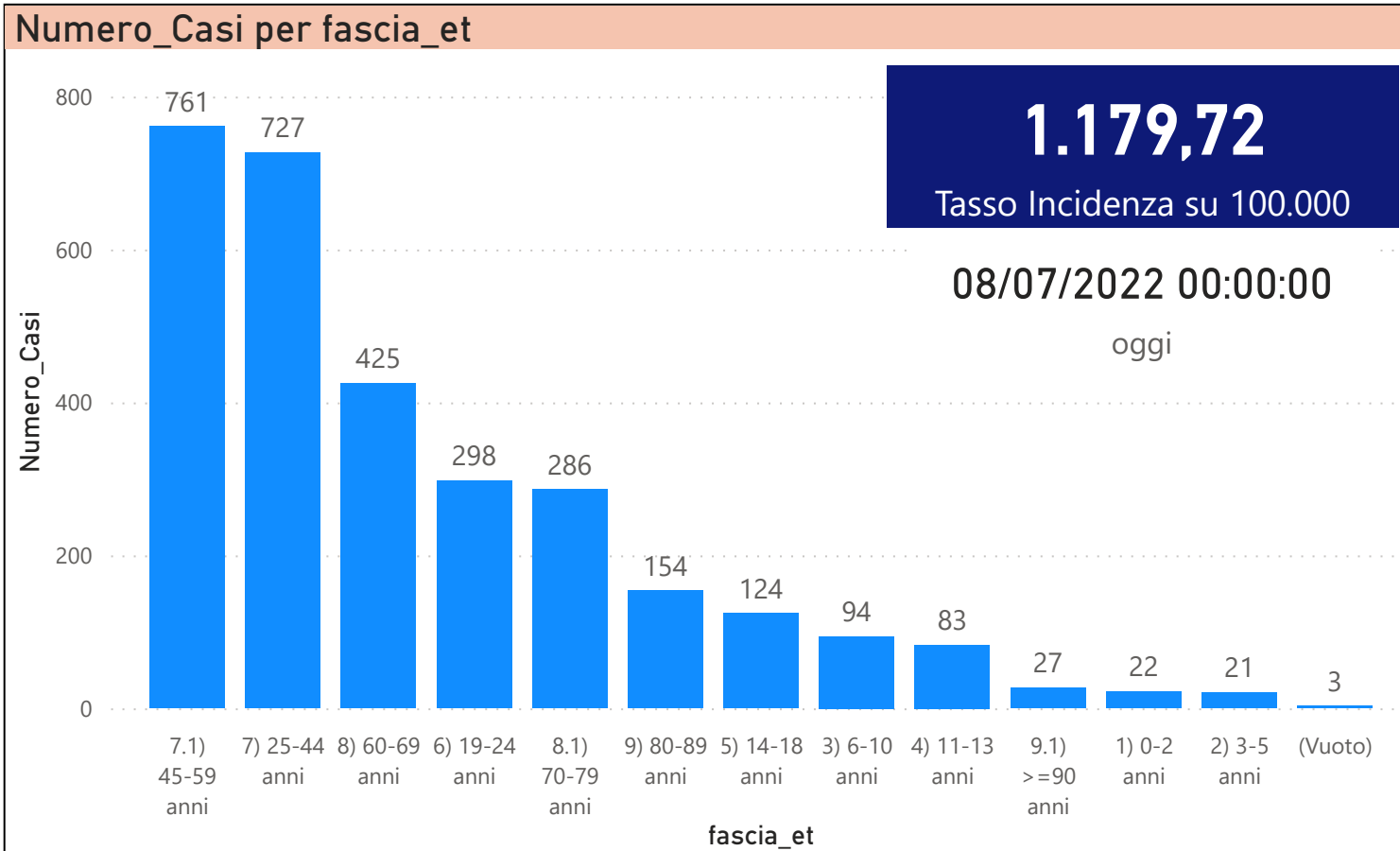


DATA REFERTO	Ancona	Ascoli Piceno	Fermo	Fuori Regione	Macerata	Pesaro E Urbino	Totale
01/07/2022	655	296	233	137	404	332	<b>2057</b>
02/07/2022	590	317	227	114	407	342	<b>1997</b>
03/07/2022	318	171	89	81	203	155	<b>1017</b>
04/07/2022	1070	535	440	183	757	701	<b>3686</b>
05/07/2022	851	497	313	149	519	556	<b>2885</b>
06/07/2022	909	469	320	201	562	615	<b>3076</b>
07/07/2022	901	457	338	190	594	545	<b>3025</b>
<b>Totale</b>	<b>5294</b>	<b>2742</b>	<b>1960</b>	<b>1055</b>	<b>3446</b>	<b>3246</b>	<b>17743</b>

DATA_REFERTO	Diagnostica	RISULTATO	Numero_Casi
giovedì 7 luglio 2022	Antigenico	Negativo	3374
giovedì 7 luglio 2022	Antigenico	Positivo	2905
giovedì 7 luglio 2022	Molecolare	Negativo	212
giovedì 7 luglio 2022	Molecolare	Positivo	120
<b>Totale</b>			<b>6611</b>

Data_Referto_Tampone	Negativo	Positivo	Totale
01/07/2022	2495	2057	<b>4552</b>
02/07/2022	2812	1997	<b>4809</b>
03/07/2022	1098	1017	<b>2115</b>
04/07/2022	4262	3686	<b>7948</b>
05/07/2022	3241	2885	<b>6126</b>
06/07/2022	3702	3076	<b>6778</b>
07/07/2022	3586	3025	<b>6611</b>
<b>Totale</b>	<b>21196</b>	<b>17743</b>	<b>38939</b>



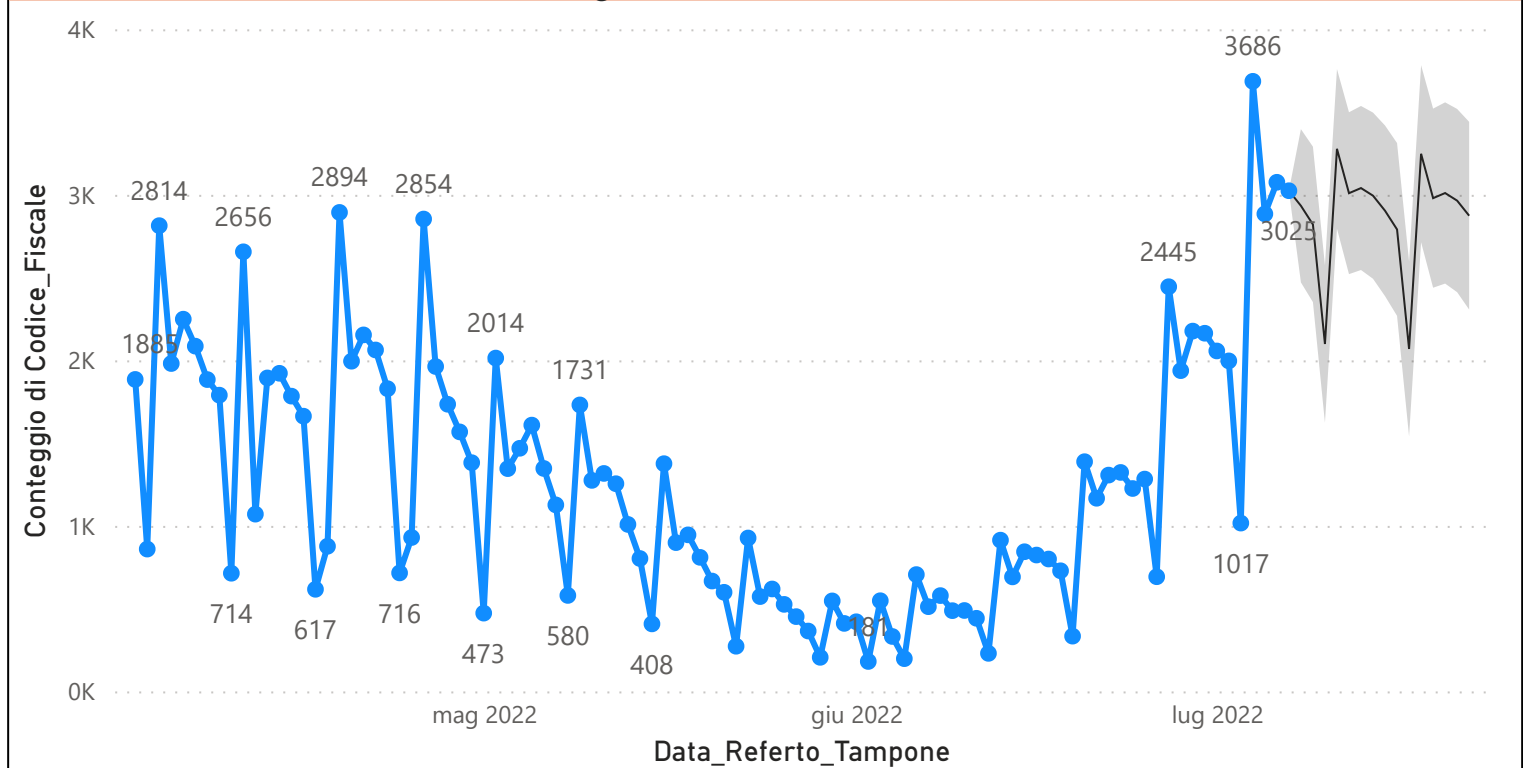
## Prevalenza Sars-CoV-2 Regione Marche

Distribuzione_Provincia	Prevalenza Regione Marche
Pesaro E Urbino	101369
Macerata	102298
Fuori Regione	22856
Fermo	60862
Ascoli Piceno	73916
Ancona	157663
<b>Totale</b>	<b>518964</b>

## Decessi Classificazione Sars-CoV-2

INDICATORE	Num.
1) TOTALE DECEDUTI :	3950
2) DISTRIBUZIONE PER SESSO	Num.
2.1) MASCHI	2179
2.2) FEMMINE	1771
2.3) TOTALE	3950
3) DISTRIBUZIONE PROVINCIA	Num.
3.1) PESARO URBINO	1154
3.2) ANCONA	1222
3.3) MACERATA	691
3.4) FERMO	475
3.5) ASCOLI PICENO	360
3.6) FUORI REGIONE	48
3.7) TOTALE	3950
4) Decessi Refertati Oggi	2

## Andamento Casi Sars\_CoV-2 Regione Marche (incidenza)



08/07/2022 00:00:00

oggi

## Indicatori Ministeriali per Inserimento su ISS-Covid-19

### Conteggio Tamponi Positivi

DIAGNOSTICA	ConteggioTamp
Antigenico	301478
Molecolare	217486
<b>Totale</b>	<b>518964</b>

### Conteggio Totale Tamponi Diagnostici

DIAGNOSTICA	Tot_Tamponi_DEF
Antigenico	2224623
Molecolare	1994451

## Indicatori Ministeriali Sars-CoV-2: RICOVERI

Indicatore dei Soggetti Ricoverati: Terapia Intensiva, Semi-Intensiva, Non Intensiva, PS e Post-Critica					
Intensita Ricovero	ASUR - MARCHE	AOU RIUNITI ANCONA	AO RIUNITI MARCHE NORD	INRCA	TOTALE
1) Terapia Intensiva	2	3	1	0	6
2) Reparti Semi Intensivi	0	0	6	10	16
3) Reparti NON Intensivi	56	30	36	0	122
4) Pronto Soccorso	22	5	2	0	29
5) POST-CRITICHE	6	0	0	0	6
5.1) di cui: Galantara	6	0	0	0	
5.2) di cui: Ripatransone	0	0	0	0	
5.3) di cui: Macerata Feltria	0	0	0	0	
6) TOTALE	86	38	45	10	179

## Indicatori Ministeriali Sars-CoV-2: QUARANTENATI

PROVINCIA	n.asintomatici	n.sintomatici	n. Tot	di cui Operatori sanitari	isolamenti totali da inizio
1) PESARO	4663	224	4887	18	204115
2) ANCONA	8004	55	8059	14	281268
3) MACERATA	5109	1	5110	12	168539
4) FERMO	2803	3	2806	2	95796
5) ASCOLI PICENO	4158	4	4162	1	108948
6) TOTALE	24737	287	25024	0	858666

## Conteggio per Mese Positivi Sars-CoV-2

