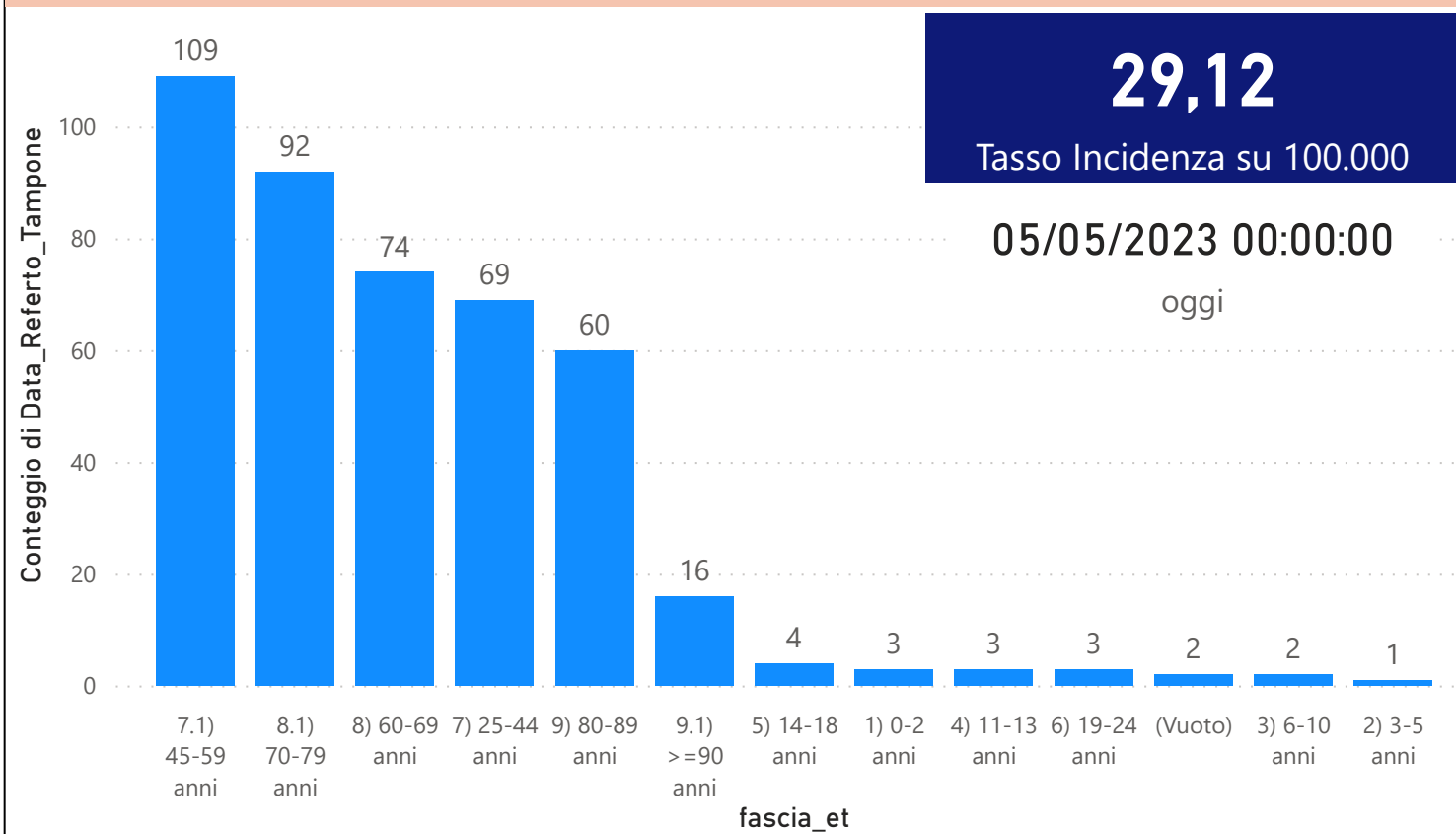


DATA REFERTO	Ancona	Ascoli Piceno	Fermo	Fuori Regione	Macerata	Pesaro E Urbino	Totale
28/04/2023	25	5	10	2	13	15	70
29/04/2023	21	5	5	1	9	11	52
30/04/2023	20	3		4	5	3	35
01/05/2023	18	4		2	8	8	40
02/05/2023	40	14	7	7	15	29	112
03/05/2023	17	6	6	3	17	10	59
04/05/2023	17	12	6	3	14	18	70
Totale	158	49	34	22	81	94	438

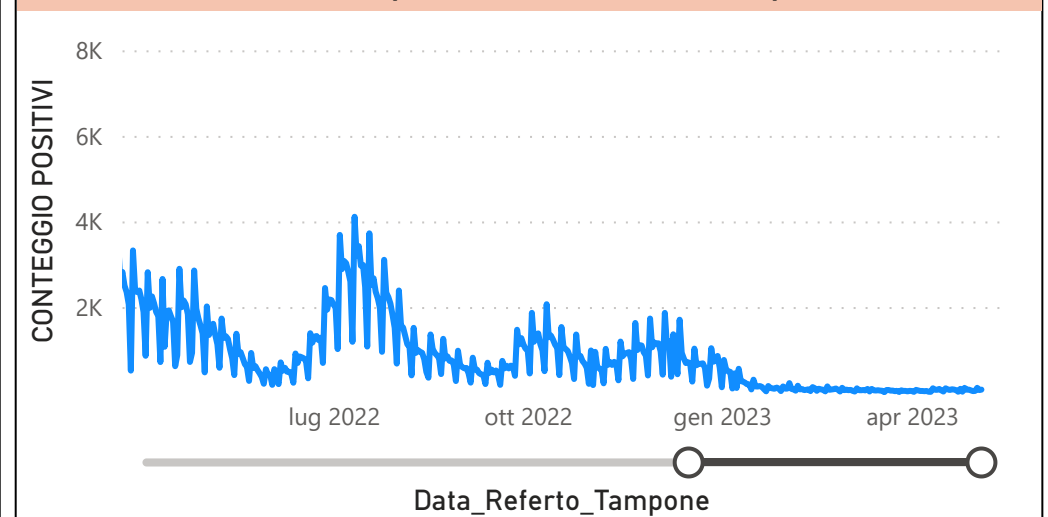
DATA_REFERTO	Diagnostica	RISULTATO	Numero_Casi
giovedì 4 maggio 2023	Antigenico	Negativo	156
giovedì 4 maggio 2023	Antigenico	Positivo	68
giovedì 4 maggio 2023	Molecolare	Negativo	5
giovedì 4 maggio 2023	Molecolare	Positivo	2
Totale			231

Data_Referto_Tampone	Negativo	Positivo	Totale
28/04/2023	140	70	210
29/04/2023	139	52	191
30/04/2023	93	35	128
01/05/2023	204	40	244
02/05/2023	322	112	434
03/05/2023	217	59	276
04/05/2023	161	70	231
Totale	1276	438	1714

Conteggio per Classe di età ultimi 7 giorni



CONTEGGIO POSITIVI per Data_Referto_Tampone



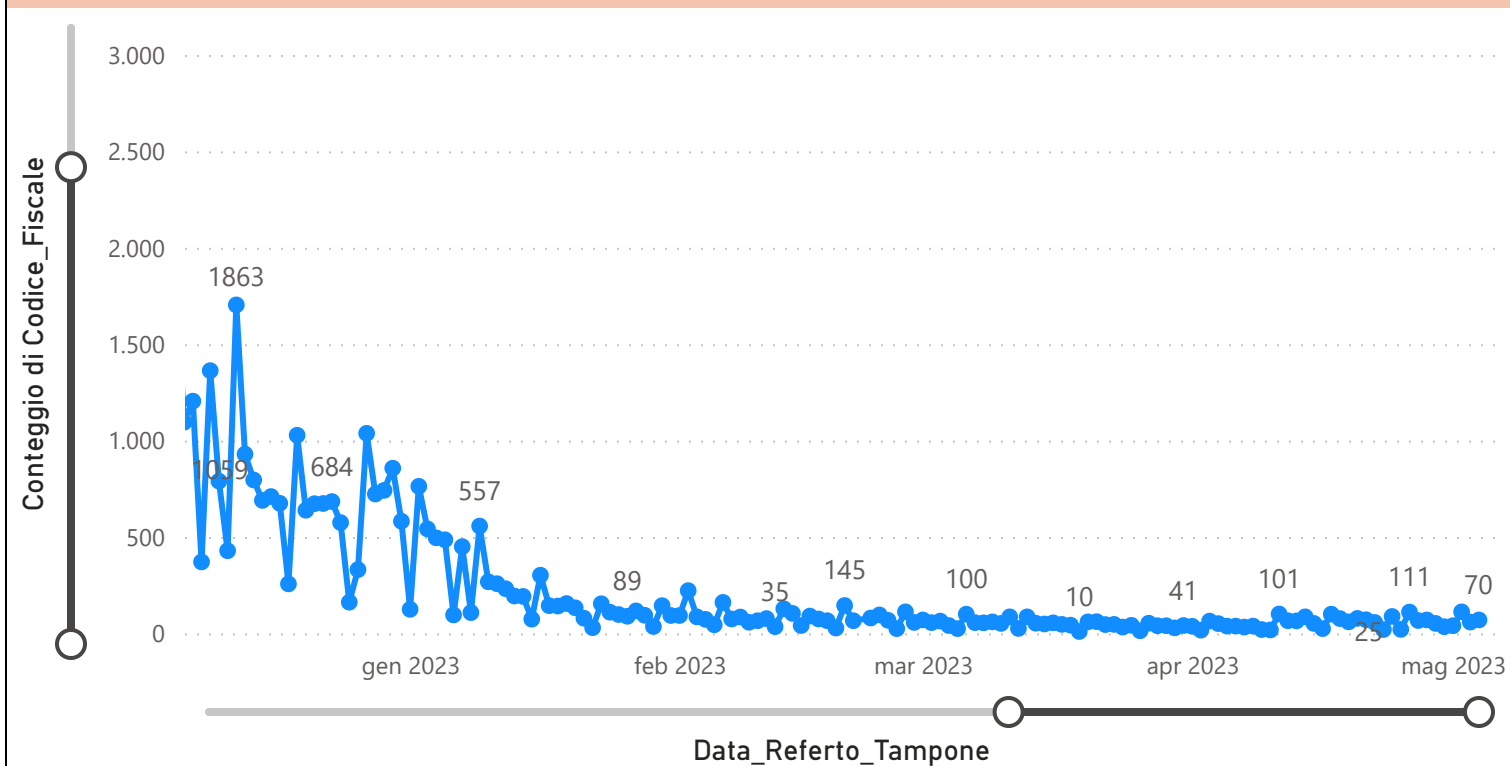
Prevalenza Sars-CoV-2 Regione Marche

Distribuzione_Provincia	Prevalenza Regione Marche
Ancona	217258
Ascoli Piceno	103392
Fermo	84782
Fuori Regione	33191
Macerata	142982
Pesaro E Urbino	135830
Totale	717435

Decessi Classificazione Sars-CoV-2

INDICATORE	Num.
1) TOTALE DECEDUTI :	4431
2) DISTRIBUZIONE PER SESSO	Num.
2.1) MASCHI	2437
2.2) FEMMINE	1994
2.3) TOTALE	4431
3) DISTRIBUZIONE PROVINCIA	Num.
3.1) PESARO URBINO	1230
3.2) ANCONA	1372
3.3) MACERATA	794
3.4) FERMO	553
3.5) ASCOLI PICENO	413
3.6) FUORI REGIONE	69
3.7) TOTALE	4431
4) Decessi Refertati Oggi	1

Andamento Casi Sars_CoV-2 Regione Marche (incidenza)



Indicatori Ministeriali per Inserimento su ISS-Covid-19

Conteggio Tamponi Positivi	
DIAGNOSTICA	ConteggioTamp
Antigenico	494438
Molecolare	222997
Totale	717435

Conteggio Totale Tamponi Diagnostici	
DIAGNOSTICA	Tot_Tamponi_DEF
Antigenico	1723550
Molecolare	2018820

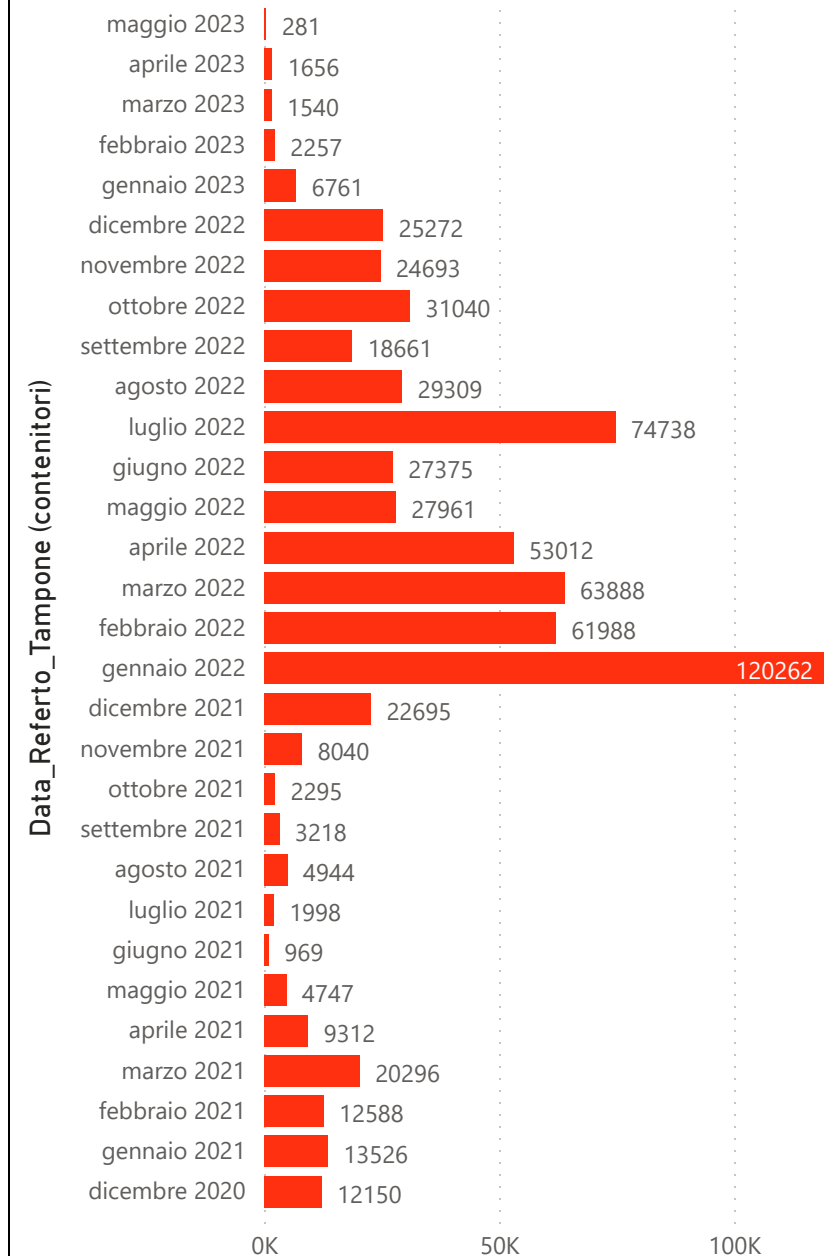
Indicatori Ministeriali Sars-CoV-2: RICOVERI

Indicatore dei Soggetti Ricoverati: Terapia Intensiva, Semi-Intensiva, Non Intensiva, PS e Post-Critica					
Intensita Ricovero	ASUR - MARCHE	AOU RIUNITI ANCONA	AO RIUNITI MARCHE NORD	INRCA	TOTALE
1) Terapia Intensiva	0	1	1	0	2
2) Reparti Semi Intensivi	0	0	0	0	0
3) Reparti NON Intensivi	11	13	12	10	46
4) Pronto Soccorso	2	3	0	0	5
5) POST-CRITICHE	0	0	0	0	0
5.1) di cui: Galantara	0	0	0	0	
5.2) di cui: Ripatransone	0	0	0	0	
5.3) di cui: Macerata Feltria	0	0	0	0	
6) TOTALE	11	14	13	10	48

Indicatori Ministeriali Sars-CoV-2: QUARANTENATI

PROVINCIA	n.asintomatici	n.sintomatici	n. Tot	di cui Operatori sanitari	isolamenti totali da inizio
4) FERMO	31	0	31	0	124433
5) ASCOLI PICENO	62	0	62	0	143427
3) MACERATA	85	0	85	0	215989
1) PESARO	85	1	86	3	245138
2) ANCONA	194	4	198	1	351932
6) TOTALE	457	5	462	4	1080919

Conteggio per Mese Positivi Sars-CoV-2



Andamento Casi Positivi Sars-CoV-2 Regione Marche

