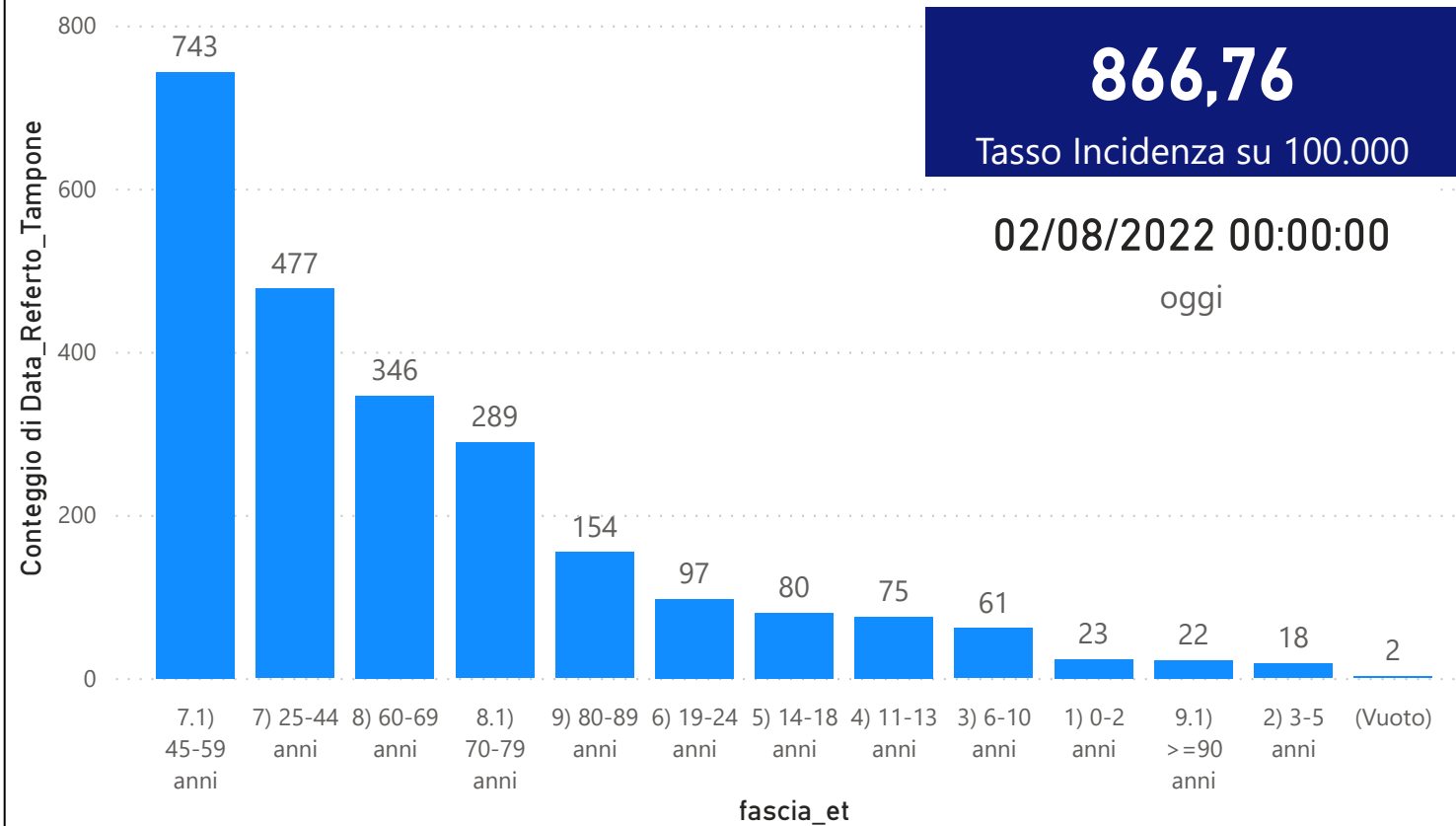


DATA REFERTO	Ancona	Ascoli Piceno	Fermo	Fuori Regione	Macerata	Pesaro E Urbino	Totale
26/07/2022	659	302	302	157	479	436	<b>2335</b>
27/07/2022	663	343	302	134	435	356	<b>2233</b>
28/07/2022	653	240	277	132	445	331	<b>2078</b>
29/07/2022	540	215	249	122	386	300	<b>1812</b>
30/07/2022	431	220	210	89	319	245	<b>1514</b>
31/07/2022	227	96	78	49	133	94	<b>677</b>
01/08/2022	696	307	299	146	484	455	<b>2387</b>
<b>Totale</b>	<b>3869</b>	<b>1723</b>	<b>1717</b>	<b>829</b>	<b>2681</b>	<b>2217</b>	<b>13036</b>

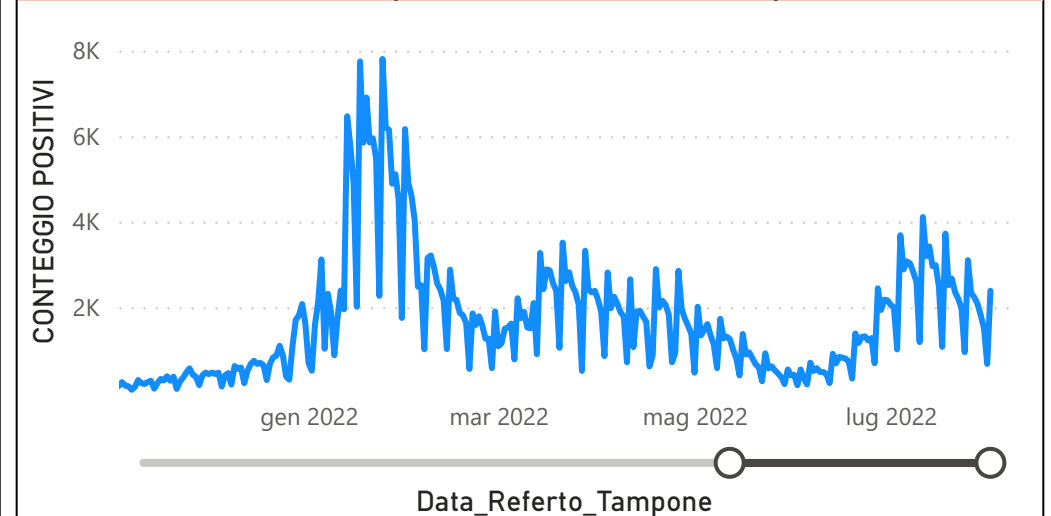
DATA_REFERTO	Diagnostica	RISULTATO	Numero_Casi
lunedì 1 agosto 2022	Antigenico	Negativo	4376
lunedì 1 agosto 2022	Molecolare	Negativo	155
lunedì 1 agosto 2022	Antigenico	Positivo	2334
lunedì 1 agosto 2022	Molecolare	Positivo	53
<b>Totale</b>			<b>6918</b>

Data_Referto_Tampone	Negativo	Positivo	Totale
26/07/2022	3647	2335	<b>5982</b>
27/07/2022	3768	2233	<b>6001</b>
28/07/2022	3745	2078	<b>5823</b>
29/07/2022	3547	1812	<b>5359</b>
30/07/2022	3580	1514	<b>5094</b>
31/07/2022	1108	677	<b>1785</b>
01/08/2022	4531	2387	<b>6918</b>
<b>Totale</b>	<b>23926</b>	<b>13036</b>	<b>36962</b>

**Conteggio di Data\_Referto\_Tampone per fascia\_et**



**CONTEGGIO POSITIVI per Data\_Referto\_Tampone**



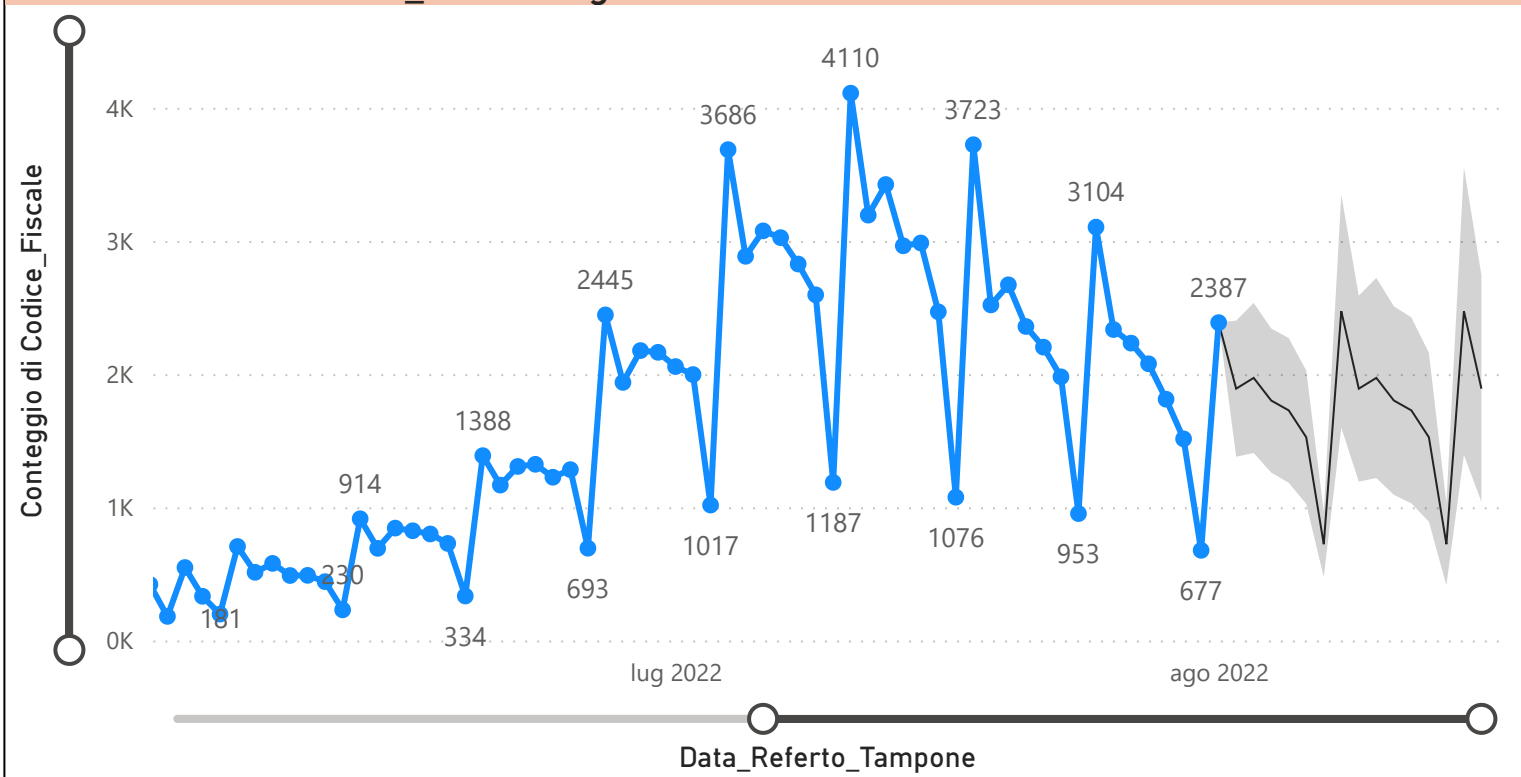
**Prevalenza Sars-CoV-2 Regione Marche**

Distribuzione_Provincia	Prevalenza Regione Marche
Pesaro E Urbino	111263
Macerata	114604
Fuori Regione	26689
Fermo	67824
Ascoli Piceno	82999
Ancona	174967
<b>Totale</b>	<b>578346</b>

**Decessi Classificazione Sars-CoV-2**

INDICATORE	Num.
1) TOTALE DECEDUTI :	4032
2) DISTRIBUZIONE PER SESSO	Num.
2.1) MASCHI	2221
2.2) FEMMINE	1811
2.3) TOTALE	4032
3) DISTRIBUZIONE PROVINCIA	Num.
3.1) PESARO URBINO	1163
3.2) ANCONA	1244
3.3) MACERATA	714
3.4) FERMO	492
3.5) ASCOLI PICENO	366
3.6) FUORI REGIONE	53
3.7) TOTALE	4032
4) Decessi Refertati Oggi	1

**Andamento Casi Sars\_CoV-2 Regione Marche (incidenza)**



**Indicatori Ministeriali per Inserimento su ISS-Covid-19**

Conteggio Tamponi Positivi	
DIAGNOSTICA	ConteggioTamp
Antigenico	359033
Molecolare	219313
<b>Totale</b>	<b>578346</b>

Conteggio Totale Tamponi Diagnostici	
DIAGNOSTICA	Tot_Tamponi_DEF
Antigenico	1381131
Molecolare	2000445

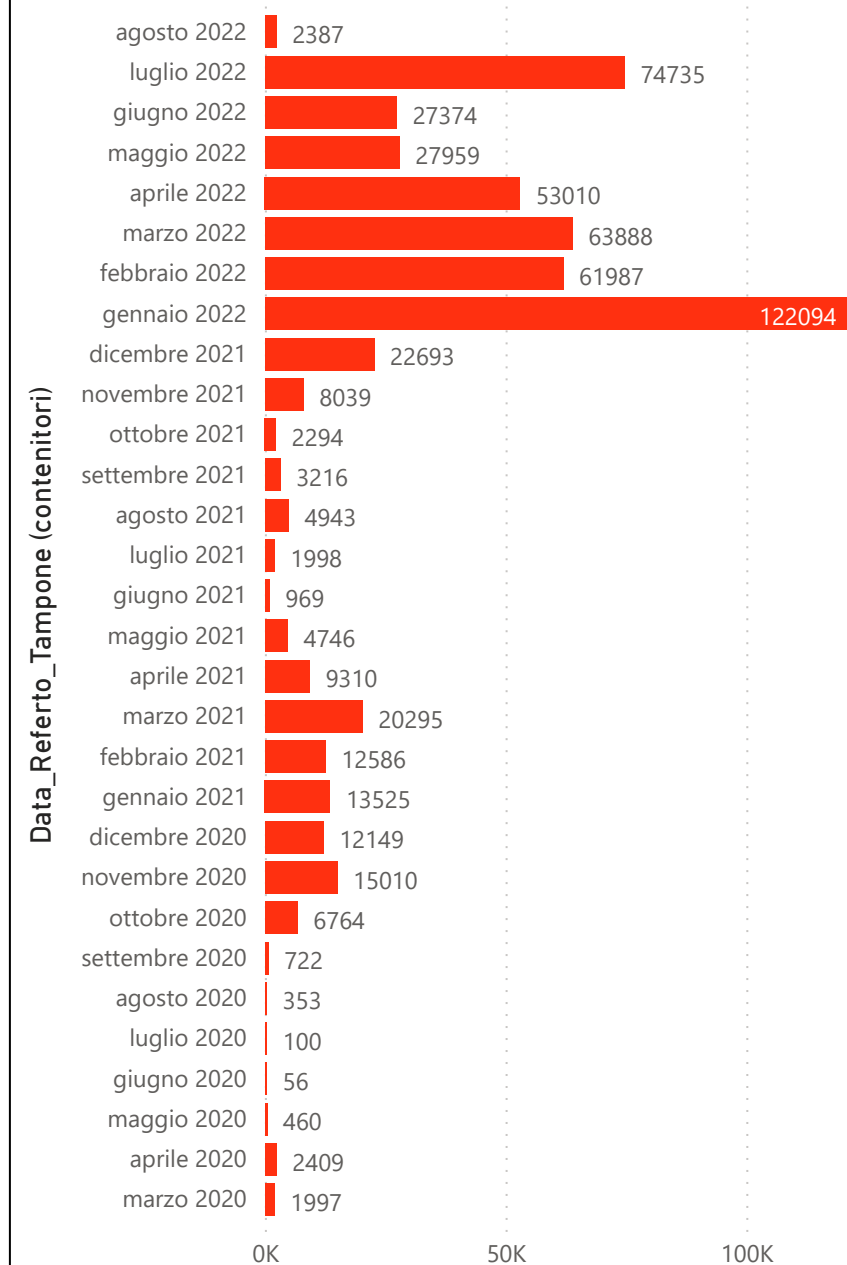
**Indicatori Ministeriali Sars-CoV-2: RICOVERI**

Indicatore dei Soggetti Ricoverati: Terapia Intensiva, Semi-Intensiva, Non Intensiva, PS e Post-Critica					
Intensita Ricovero	ASUR - MARCHE	AOU RIUNITI ANCONA	AO RIUNITI MARCHE NORD	INRCA	TOTALE
1) Terapia Intensiva	2	2	3	0	7
2) Reparti Semi Intensivi	0	0	6	0	6
3) Reparti NON Intensivi	81	49	36	20	186
4) Pronto Soccorso	39	12	3	0	54
5) POST-CRITICHE	2	0	0	0	2
5.1) di cui: Galantara	2	0	0	0	
5.2) di cui: Ripatransone	0	0	0	0	
5.3) di cui: Macerata Feltria	0	0	0	0	
6) TOTALE	124	63	48	20	255

**Indicatori Ministeriali Sars-CoV-2: QUARANTENATI**

PROVINCIA	n.asintomatici	n.sintomatici	n. Tot	di cui Operatori sanitari	isolamenti totali da inizio
4) FERMO	3182	3	3185	0	103399
5) ASCOLI PICENO	3923	1	3924	1	119041
3) MACERATA	5286	0	5286	7	181887
1) PESARO	4155	61	4216	17	214989
2) ANCONA	7417	22	7439	3	300444
6) TOTALE	23963	87	24050	28	919760

**Conteggio per Mese Positivi Sars-CoV-2**





**Andamento Casi Positivi Sars-CoV-2 Regione Marche**

