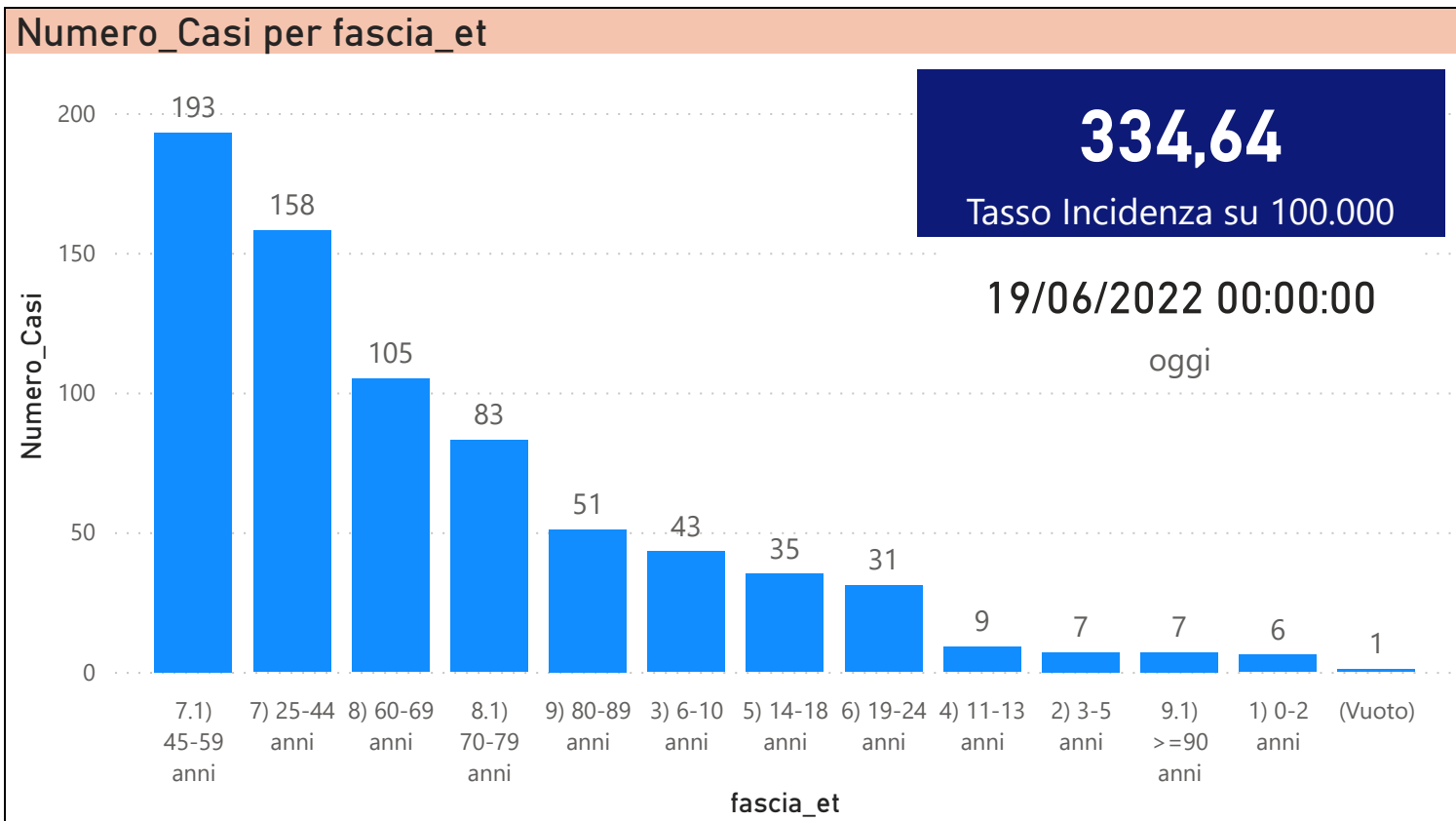
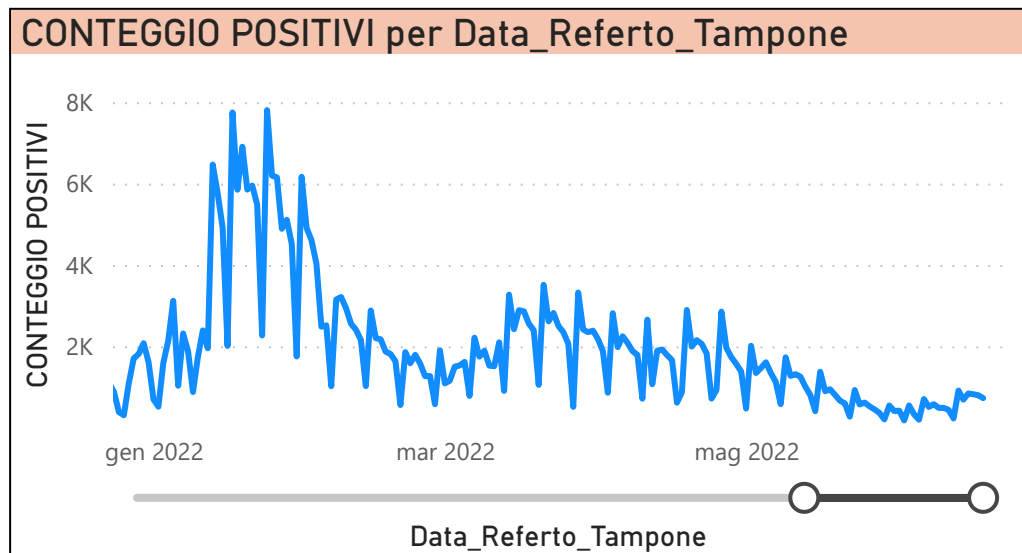
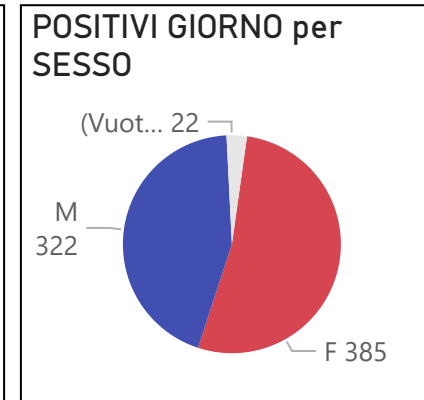


DATA REFERTO	Ancona	Ascoli Piceno	Fermo	Fuori Regione	Macerata	Pesaro E Urbino	Totale
12/06/2022	68	40	29	13	30	50	230
13/06/2022	263	139	96	58	187	171	914
14/06/2022	205	133	64	30	126	134	692
15/06/2022	278	104	84	42	175	161	844
16/06/2022	255	118	95	51	159	146	824
17/06/2022	243	89	86	49	168	165	800
18/06/2022	211	87	86	42	158	145	729
Totale	1523	710	540	285	1003	972	5033

DATA_REFERTO	Diagnostica	RISULTATO	Numero_Casi
sabato 18 giugno 2022	Antigenico	Negativo	1347
sabato 18 giugno 2022	Antigenico	Positivo	688
sabato 18 giugno 2022	Molecolare	Negativo	236
sabato 18 giugno 2022	Molecolare	Positivo	41
Totale			2312



Data_Referto_Tampone	POSITIVI
sabato 18 giugno 2022	729
venerdì 17 giugno 2022	800
giovedì 16 giugno 2022	824
mercoledì 15 giugno 2022	844
martedì 14 giugno 2022	692
lunedì 13 giugno 2022	914
domenica 12 giugno 2022	230
Totale	5033



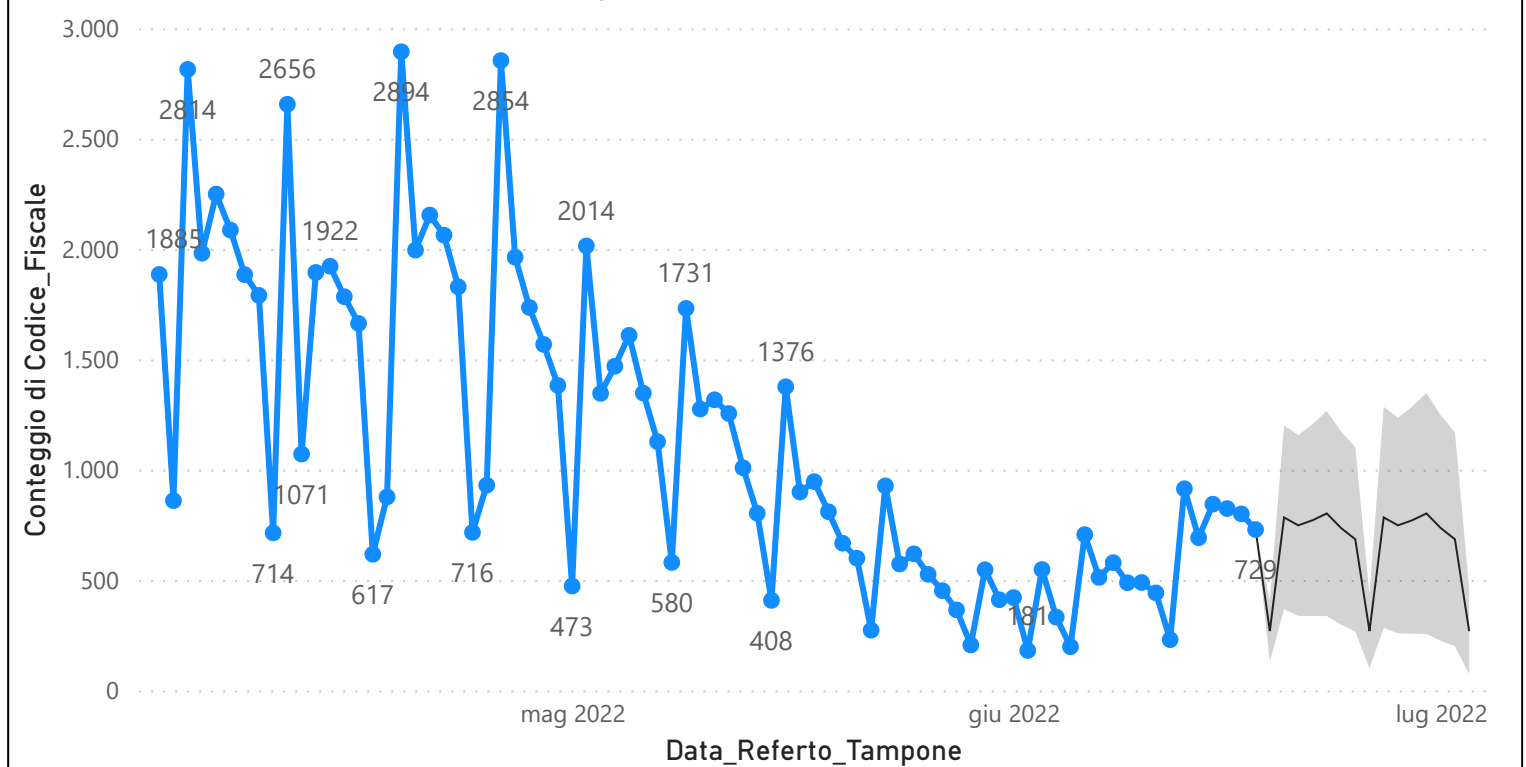
Prevalenza Sars-CoV-2 Regione Marche

Distribuzione_Provincia	Prevalenza Regione Marche
Pesaro E Urbino	95050
Macerata	95406
Fuori Regione	20726
Fermo	57093
Ascoli Piceno	68835
Ancona	146666
Totale	483776

Decessi Classificazione Sars-CoV-2

INDICATORE	Num.
1) TOTALE DECEDUTI :	3924
2) DISTRIBUZIONE PER SESSO	Num.
2.1) MASCHI	2166
2.2) FEMMINE	1758
2.3) TOTALE	3924
3) DISTRIBUZIONE PROVINCIA	Num.
3.1) PESARO URBINO	1151
3.2) ANCONA	1213
3.3) MACERATA	680
3.4) FERMO	474
3.5) ASCOLI PICENO	358
3.6) FUORI REGIONE	48
3.7) TOTALE	3924
4) Decessi Refertati Oggi	0

Andamento Casi Sars_CoV-2 Regione Marche (incidenza)



19/06/2022 00:00:00

oggi

Indicatori Ministeriali per Inserimento su ISS-Covid-19

Conteggio Tamponi Positivi

DIAGNOSTICA	ConteggioTamp
Antigenico	267636
Molecolare	216140
Totale	483776

Conteggio Totale Tamponi Diagnostici

DIAGNOSTICA	Tot_Tamponi_DEF
Antigenico	2144978
Molecolare	1158015
	1989260

Indicatori Ministeriali Sars-CoV-2: RICOVERI

Indicatore dei Soggetti Ricoverati: Terapia Intensiva, Semi-Intensiva, Non Intensiva, PS e Post-Critica					
Intensita Ricovero	ASUR - MARCHE	AOU RIUNITI ANCONA	AO RIUNITI MARCHE NORD	INRCA	TOTALE
1) Terapia Intensiva	2	1	2	0	5
2) Reparti Semi Intensivi	0	0	3	1	4
3) Reparti NON Intensivi	29	19	9	0	57
4) Pronto Soccorso	7	4	0	0	11
5) POST-CRITICHE	14	0	0	0	14
5.1) di cui: Galantara	14	0	0	0	
5.2) di cui: Ripatransone	0	0	0	0	
5.3) di cui: Macerata Feltria	0	0	0	0	
6) TOTALE	52	24	14	1	91

Indicatori Ministeriali Sars-CoV-2: QUARANTENATI

PROVINCIA	n.asintomatici	n.sintomatici	n. Tot	di cui Operatori sanitari	isolamenti totali da inizio
1) PESARO	1358	90	1448	7	197162
2) ANCONA	2316	33	2349	10	269334
3) MACERATA	1446	2	1448	3	161135
4) FERMO	795	4	799	0	91787
5) ASCOLI PICENO	1057	1	1058	1	103364
6) TOTALE	6972	130	7102	0	822782

Conteggio per Mese Positivi Sars-CoV-2

