

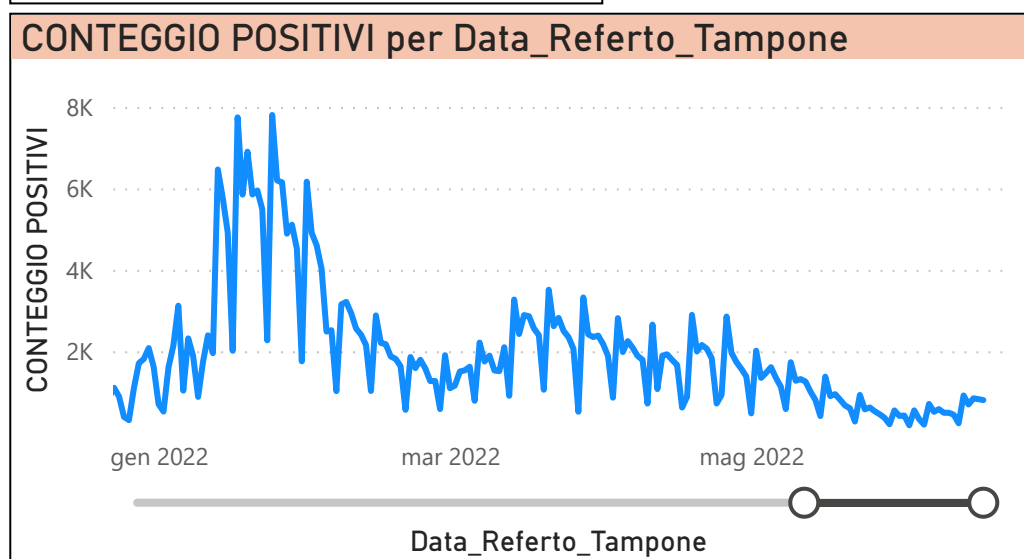
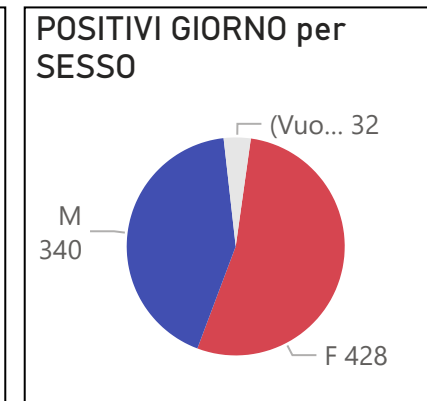
DATA REFERTO	Ancona	Ascoli Piceno	Fermo	Fuori Regione	Macerata	Pesaro E Urbino	Totale
11/06/2022	142	63	58	23	94	62	<b>442</b>
12/06/2022	68	40	29	13	30	50	<b>230</b>
13/06/2022	263	139	96	58	187	171	<b>914</b>
14/06/2022	205	133	64	30	126	134	<b>692</b>
15/06/2022	278	104	84	42	175	161	<b>844</b>
16/06/2022	255	118	95	51	159	146	<b>824</b>
17/06/2022	243	89	86	49	168	165	<b>800</b>
<b>Totale</b>	<b>1454</b>	<b>686</b>	<b>512</b>	<b>266</b>	<b>939</b>	<b>889</b>	<b>4746</b>

DATA_REFERTO	Diagnostica	RISULTATO	Numero_Casi
venerdì 17 giugno 2022	Antigenico	Negativo	1172
venerdì 17 giugno 2022	Antigenico	Positivo	750
venerdì 17 giugno 2022	Molecolare	Negativo	254
venerdì 17 giugno 2022	Molecolare	Positivo	50
<b>Totale</b>			<b>2226</b>



### Data\_Referto\_Tampone POSITIVI

venerdì 17 giugno 2022	800
giovedì 16 giugno 2022	824
mercoledì 15 giugno 2022	844
martedì 14 giugno 2022	692
lunedì 13 giugno 2022	914
domenica 12 giugno 2022	230
sabato 11 giugno 2022	442
<b>Totale</b>	<b>4746</b>



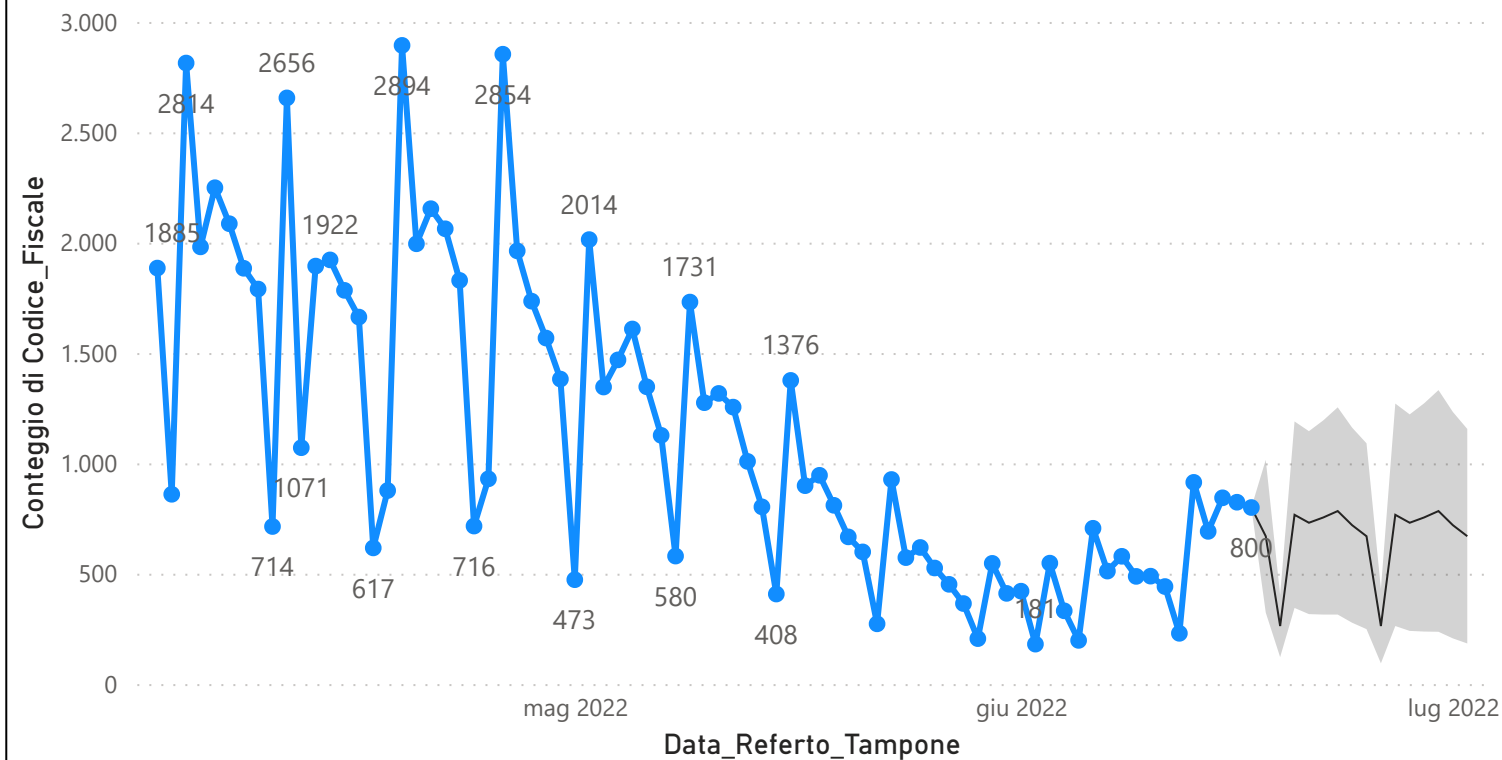
## Prevalenza Sars-CoV-2 Regione Marche

Distribuzione_Provincia	Prevalenza Regione Marche
Pesaro E Urbino	94905
Macerata	95248
Fuori Regione	20684
Fermo	57007
Ascoli Piceno	68748
Ancona	146455
<b>Totale</b>	<b>483047</b>

## Decessi Classificazione Sars-CoV-2

INDICATORE	Num.
1) TOTALE DECEDUTI :	3924
2) DISTRIBUZIONE PER SESSO	Num.
2.1) MASCHI	2166
2.2) FEMMINE	1758
2.3) TOTALE	3924
3) DISTRIBUZIONE PROVINCIA	Num.
3.1) PESARO URBINO	1151
3.2) ANCONA	1213
3.3) MACERATA	680
3.4) FERMO	474
3.5) ASCOLI PICENO	358
3.6) FUORI REGIONE	48
3.7) TOTALE	3924
4) Decessi Refertati Oggi	1

## Andamento Casi Sars\_CoV-2 Regione Marche (incidenza)



**18/06/2022 00:00:00**

oggi

## Indicatori Ministeriali per Inserimento su ISS-Covid-19

### Conteggio Tamponi Positivi

DIAGNOSTICA	ConteggioTamp
Antigenico	266948
Molecolare	216099
<b>Totale</b>	<b>483047</b>

### Conteggio Totale Tamponi Diagnostici

DIAGNOSTICA	Tot_Tamponi_DEF
Antigenico	2142666
Molecolare	1155980
	1988983

## Indicatori Ministeriali Sars-CoV-2: RICOVERI

Indicatore dei Soggetti Ricoverati: Terapia Intensiva, Semi-Intensiva, Non Intensiva, PS e Post-Critica					
Intensita Ricovero	ASUR - MARCHE	AOU RIUNITI ANCONA	AO RIUNITI MARCHE NORD	INRCA	TOTALE
1) Terapia Intensiva	2	1	2	0	5
2) Reparti Semi Intensivi	0	0	5	2	7
3) Reparti NON Intensivi	30	18	14	0	62
4) Pronto Soccorso	6	7	0	0	13
5) POST-CRITICHE	14	0	0	0	14
5.1) di cui: Galantara	14	0	0	0	
5.2) di cui: Ripatransone	0	0	0	0	
5.3) di cui: Macerata Feltria	0	0	0	0	
6) TOTALE	52	26	21	2	101

## Indicatori Ministeriali Sars-CoV-2: QUARANTENATI

PROVINCIA	n.asintomatici	n.sintomatici	n. Tot	di cui Operatori sanitari	isolamenti totali da inizio
1) PESARO	1311	90	1401	7	196999
2) ANCONA	2240	32	2272	9	269092
3) MACERATA	1364	2	1366	3	160953
4) FERMO	756	4	760	0	91683
5) ASCOLI PICENO	1035	1	1036	1	103266
6) TOTALE	6706	129	6835	0	821993

