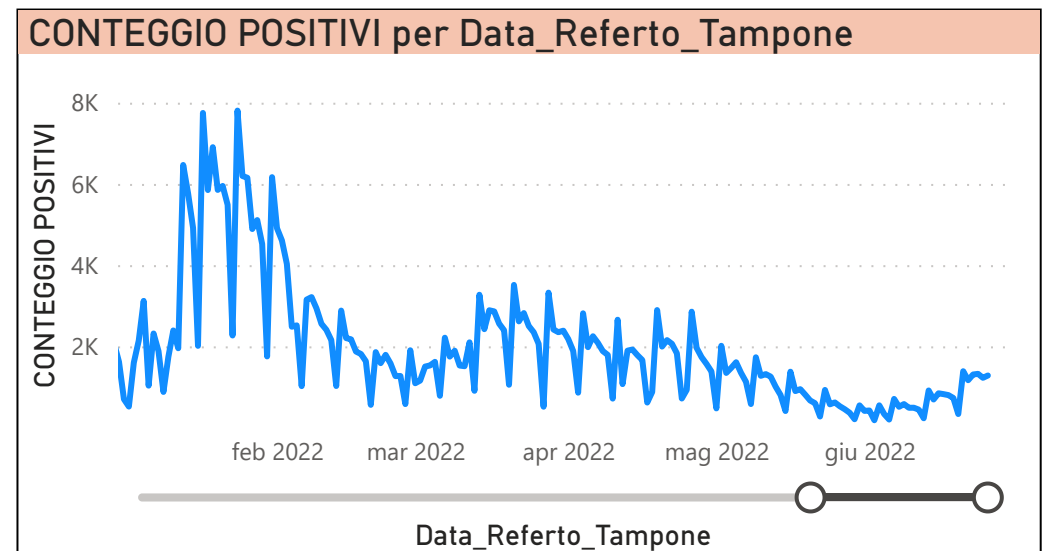
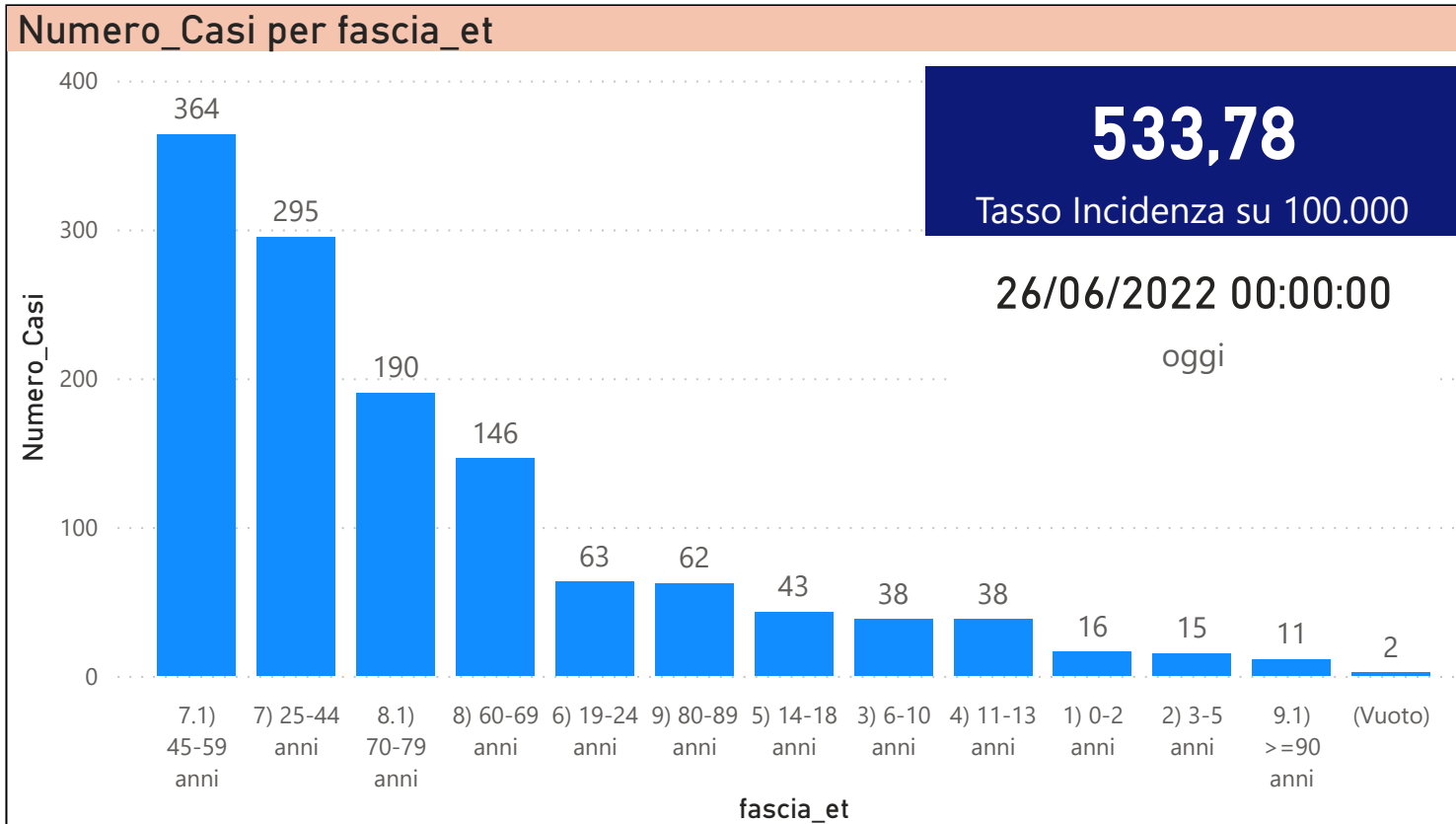
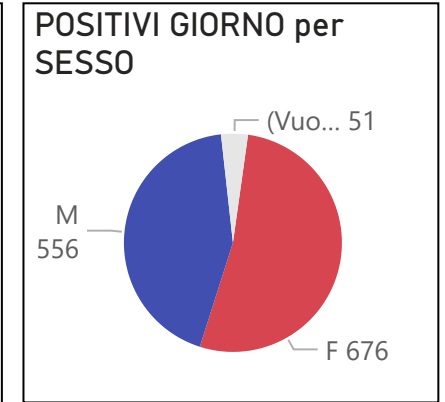


DATA REFERTO	Ancona	Ascoli Piceno	Fermo	Fuori Regione	Macerata	Pesaro E Urbino	Totale
19/06/2022	107	45	32	28	70	52	334
20/06/2022	455	172	160	82	270	249	1388
21/06/2022	368	155	106	70	245	223	1167
22/06/2022	433	170	135	65	284	220	1307
23/06/2022	452	175	124	81	240	251	1323
24/06/2022	382	166	155	67	249	207	1226
25/06/2022	402	187	143	80	247	224	1283
Totale	2599	1070	855	473	1605	1426	8028

DATA_REFERTO	Diagnostica	RISULTATO	Numero_Casi
sabato 25 giugno 2022	Antigenico	Negativo	1800
sabato 25 giugno 2022	Antigenico	Positivo	1222
sabato 25 giugno 2022	Molecolare	Negativo	222
sabato 25 giugno 2022	Molecolare	Positivo	61
Totale			3305

Data_Referto_Tampone	POSITIVI
sabato 25 giugno 2022	1283
venerdì 24 giugno 2022	1226
giovedì 23 giugno 2022	1323
mercoledì 22 giugno 2022	1307
martedì 21 giugno 2022	1167
lunedì 20 giugno 2022	1388
domenica 19 giugno 2022	334
Totale	8028



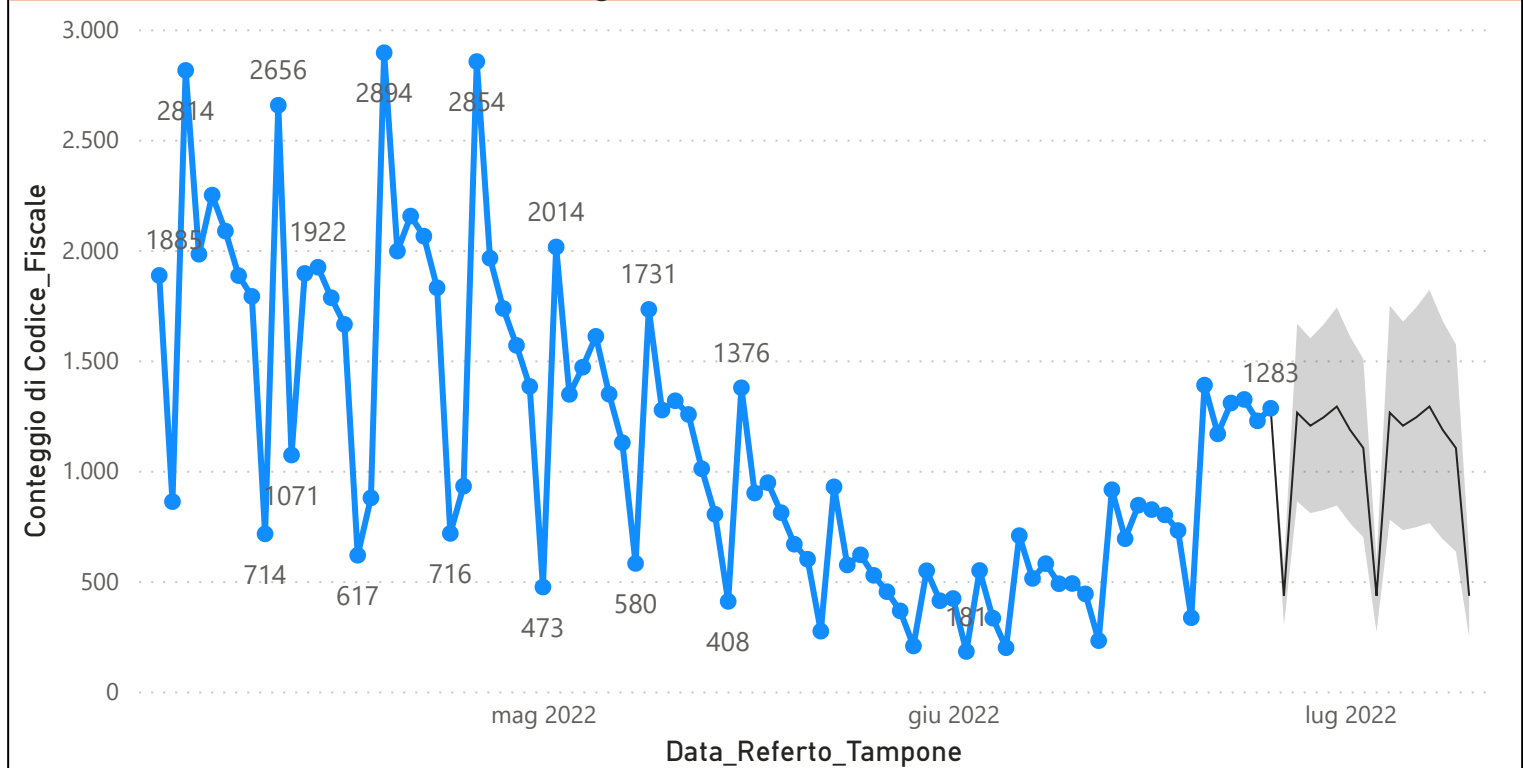
Prevalenza Sars-CoV-2 Regione Marche

Distribuzione_Provincia	Prevalenza Regione Marche
Pesaro E Urbino	96476
Macerata	97011
Fuori Regione	21199
Fermo	57948
Ascoli Piceno	69905
Ancona	149265
Totale	491804

Decessi Classificazione Sars-CoV-2

INDICATORE	Num.
1) TOTALE DECEDUTI :	3932
2) DISTRIBUZIONE PER SESSO	Num.
2.1) MASCHI	2172
2.2) FEMMINE	1760
2.3) TOTALE	3932
3) DISTRIBUZIONE PROVINCIA	Num.
3.1) PESARO URBINO	1152
3.2) ANCONA	1215
3.3) MACERATA	684
3.4) FERMO	474
3.5) ASCOLI PICENO	359
3.6) FUORI REGIONE	48
3.7) TOTALE	3932
4) Decessi Refertati Oggi	0

Andamento Casi Sars_CoV-2 Regione Marche (incidenza)



26/06/2022 00:00:00

oggi

Indicatori Ministeriali per Inserimento su ISS-Covid-19

Conteggio Tamponi Positivi

DIAGNOSTICA	ConteggioTamp
Antigenico	275269
Molecolare	216535
Totale	491804

Conteggio Totale Tamponi Diagnostici

DIAGNOSTICA	Tot_Tamponi_DEF
Antigenico	1176274
Molecolare	1991023

Indicatori Ministeriali Sars-CoV-2: RICOVERI

Indicatore dei Soggetti Ricoverati: Terapia Intensiva, Semi-Intensiva, Non Intensiva, PS e Post-Critica					
Intensita Ricovero	ASUR - MARCHE	AOU RIUNITI ANCONA	AO RIUNITI MARCHE NORD	INRCA	TOTALE
1) Terapia Intensiva	1	1	1	0	3
2) Reparti Semi Intensivi	0	0	2	2	4
3) Reparti NON Intensivi	31	22	13	0	66
4) Pronto Soccorso	16	5	0	0	21
5) POST-CRITICHE	19	0	0	0	19
5.1) di cui: Galantara	19	0	0	0	
5.2) di cui: Ripatransone	0	0	0	0	
5.3) di cui: Macerata Feltria	0	0	0	0	
6) TOTALE	67	28	16	2	113

Indicatori Ministeriali Sars-CoV-2: QUARANTENATI

PROVINCIA	n.asintomatici	n.sintomatici	n. Tot	di cui Operatori sanitari	isolamenti totali da inizio
1) PESARO	1999	123	2122	7	198734
2) ANCONA	3670	29	3699	7	272106
3) MACERATA	2202	5	2207	5	162812
4) FERMO	1203	4	1207	0	92672
5) ASCOLI PICENO	1598	1	1599	4	104521
6) TOTALE	10672	162	10834	0	830845

Conteggio per Mese Positivi Sars-CoV-2

