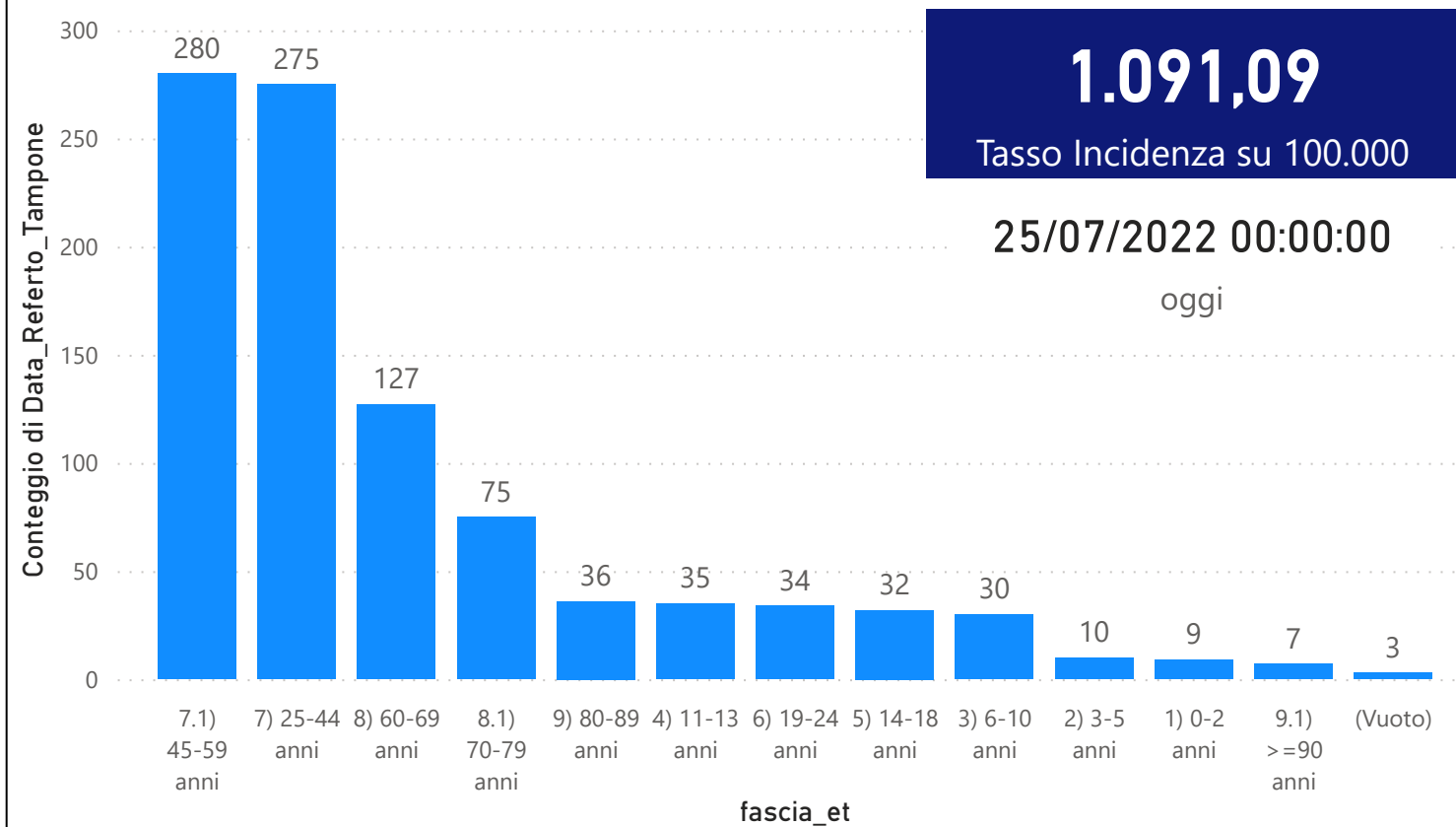


DATA REFERTO	Ancona	Ascoli Piceno	Fermo	Fuori Regione	Macerata	Pesaro E Urbino	Totale
18/07/2022	1121	557	411	241	739	654	<b>3723</b>
19/07/2022	745	377	293	194	509	402	<b>2520</b>
20/07/2022	824	388	304	185	549	421	<b>2671</b>
21/07/2022	668	353	266	156	519	396	<b>2358</b>
22/07/2022	603	365	237	160	456	382	<b>2203</b>
23/07/2022	540	320	279	120	412	309	<b>1980</b>
24/07/2022	325	153	107	70	180	118	<b>953</b>
<b>Totale</b>	<b>4826</b>	<b>2513</b>	<b>1897</b>	<b>1126</b>	<b>3364</b>	<b>2682</b>	<b>16408</b>

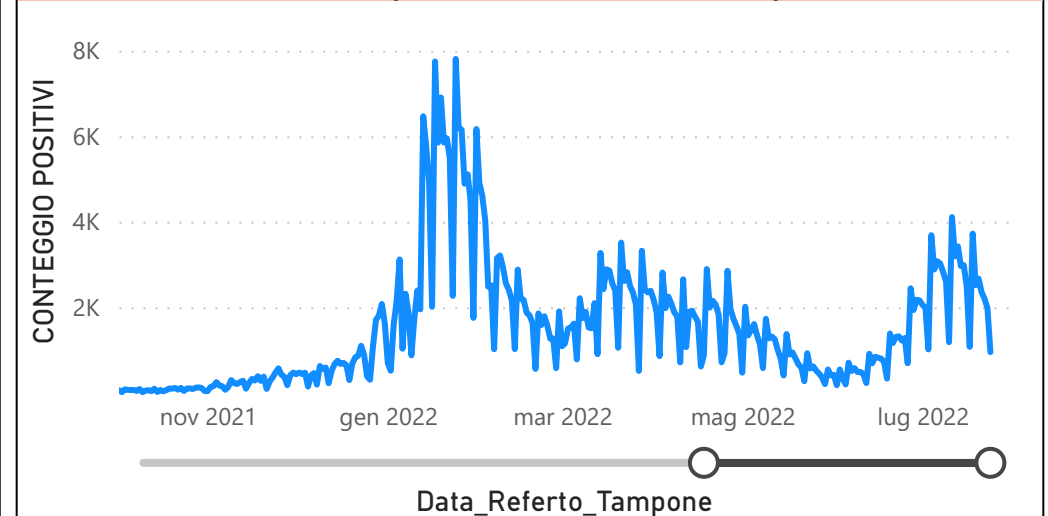
DATA_REFERTO	Diagnostica	RISULTATO	Numero_Casi
domenica 24 luglio 2022	Antigenico	Negativo	1359
domenica 24 luglio 2022	Antigenico	Positivo	931
domenica 24 luglio 2022	Molecolare	Negativo	28
domenica 24 luglio 2022	Molecolare	Positivo	22
<b>Totale</b>			<b>2340</b>

Data_Referto_Tampone	Negativo	Positivo	Totale
18/07/2022	5483	3723	<b>9206</b>
19/07/2022	4034	2520	<b>6554</b>
20/07/2022	4467	2672	<b>7139</b>
21/07/2022	4125	2358	<b>6483</b>
22/07/2022	4232	2203	<b>6435</b>
23/07/2022	4233	1981	<b>6214</b>
24/07/2022	1387	953	<b>2340</b>
<b>Totale</b>	<b>27961</b>	<b>16410</b>	<b>44371</b>

**Conteggio di Data\_Referto\_Tampone per fascia\_et**



**CONTEGGIO POSITIVI per Data\_Referto\_Tampone**



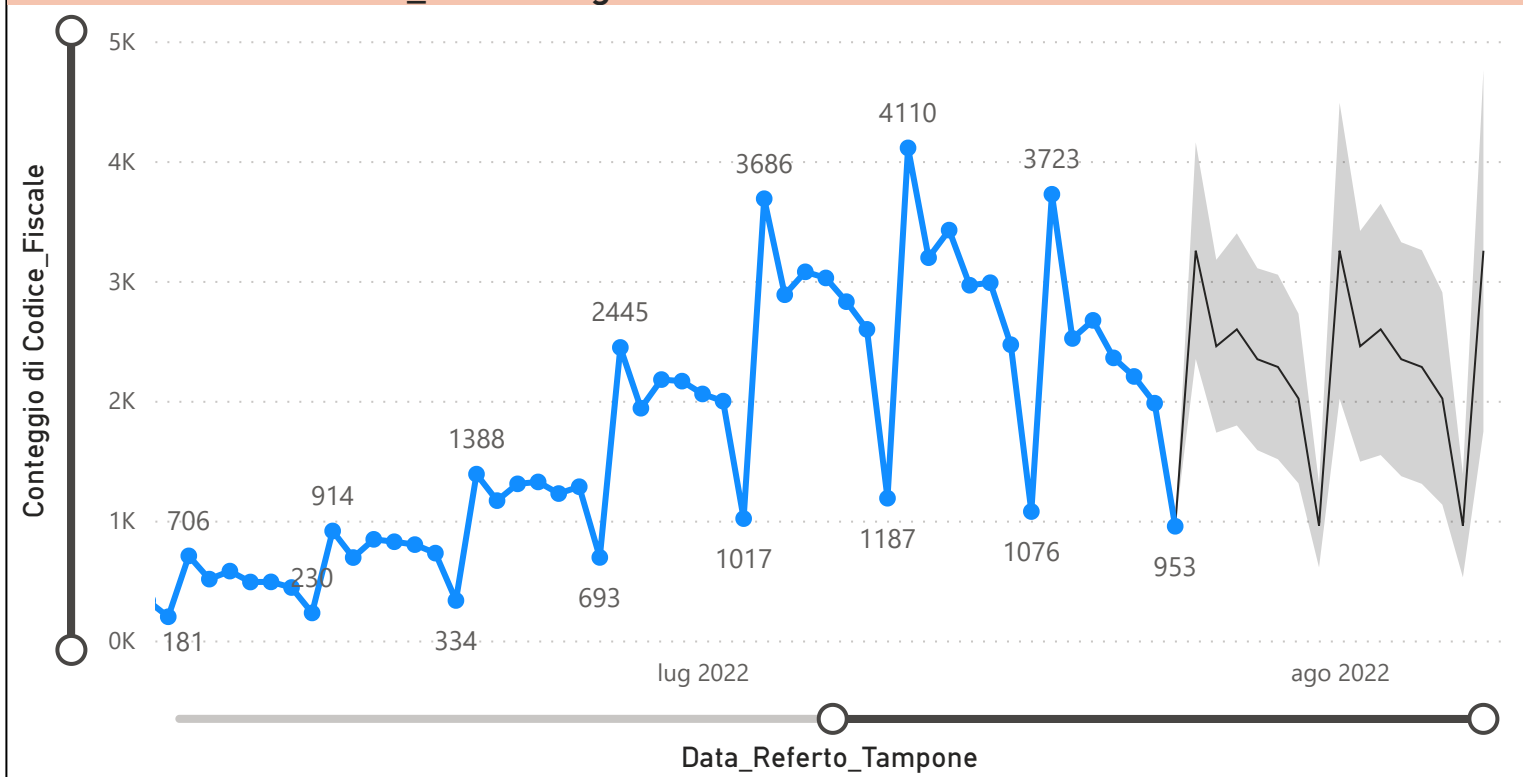
**Prevalenza Sars-CoV-2 Regione Marche**

Distribuzione_Provincia	Prevalenza Regione Marche
Pesaro E Urbino	108544
Macerata	111215
Fuori Regione	25678
Fermo	65721
Ascoli Piceno	80844
Ancona	170204
<b>Totale</b>	<b>562206</b>

**Decessi Classificazione Sars-CoV-2**

INDICATORE	Num.
1) TOTALE DECEDUTI :	3992
2) DISTRIBUZIONE PER SESSO	Num.
2.1) MASCHI	2199
2.2) FEMMINE	1793
2.3) TOTALE	3992
3) DISTRIBUZIONE PROVINCIA	Num.
3.1) PESARO URBINO	1158
3.2) ANCONA	1237
3.3) MACERATA	699
3.4) FERMO	483
3.5) ASCOLI PICENO	364
3.6) FUORI REGIONE	51
3.7) TOTALE	3992
4) Decessi Refertati Oggi	4

**Andamento Casi Sars\_CoV-2 Regione Marche (incidenza)**



**Indicatori Ministeriali per Inserimento su ISS-Covid-19**

**Conteggio Tamponi Positivi**

DIAGNOSTICA	ConteggioTamp
Antigenico	343384
Molecolare	218822
<b>Totale</b>	<b>562206</b>

**Conteggio Totale Tamponi Diagnostici**

DIAGNOSTICA	Tot_Tamponi_DEF
Antigenico	1337081
Molecolare	1998873

**Indicatori Ministeriali Sars-CoV-2: RICOVERI**

Indicatore dei Soggetti Ricoverati: Terapia Intensiva, Semi-Intensiva, Non Intensiva, PS e Post-Critica					
Intensita Ricovero	ASUR - MARCHE	AOU RIUNITI ANCONA	AO RIUNITI MARCHE NORD	INRCA	TOTALE
1) Terapia Intensiva	2	2	2	0	6
2) Reparti Semi Intensivi	3	0	10	0	13
3) Reparti NON Intensivi	79	31	43	17	170
4) Pronto Soccorso	39	18	1	0	58
5) POST-CRITICHE	0	0	0	0	0
5.1) di cui: Galantara	0	0	0	0	
5.2) di cui: Ripatransone	0	0	0	0	
5.3) di cui: Macerata Feltria	0	0	0	0	
6) TOTALE	123	51	56	17	247

**Indicatori Ministeriali Sars-CoV-2: QUARANTENATI**

PROVINCIA	n.asintomatici	n.sintomatici	n. Tot	di cui Operatori sanitari	isolamenti totali da inizio
4) FERMO	3554	3	3557	0	101173
5) ASCOLI PICENO	5309	5	5314	1	116726
3) MACERATA	6361	1	6362	10	178302
1) PESARO	5208	117	5325	16	212125
2) ANCONA	9000	21	9021	5	295279
6) TOTALE	29432	147	29579	0	903605

**Conteggio per Mese Positivi Sars-CoV-2**

