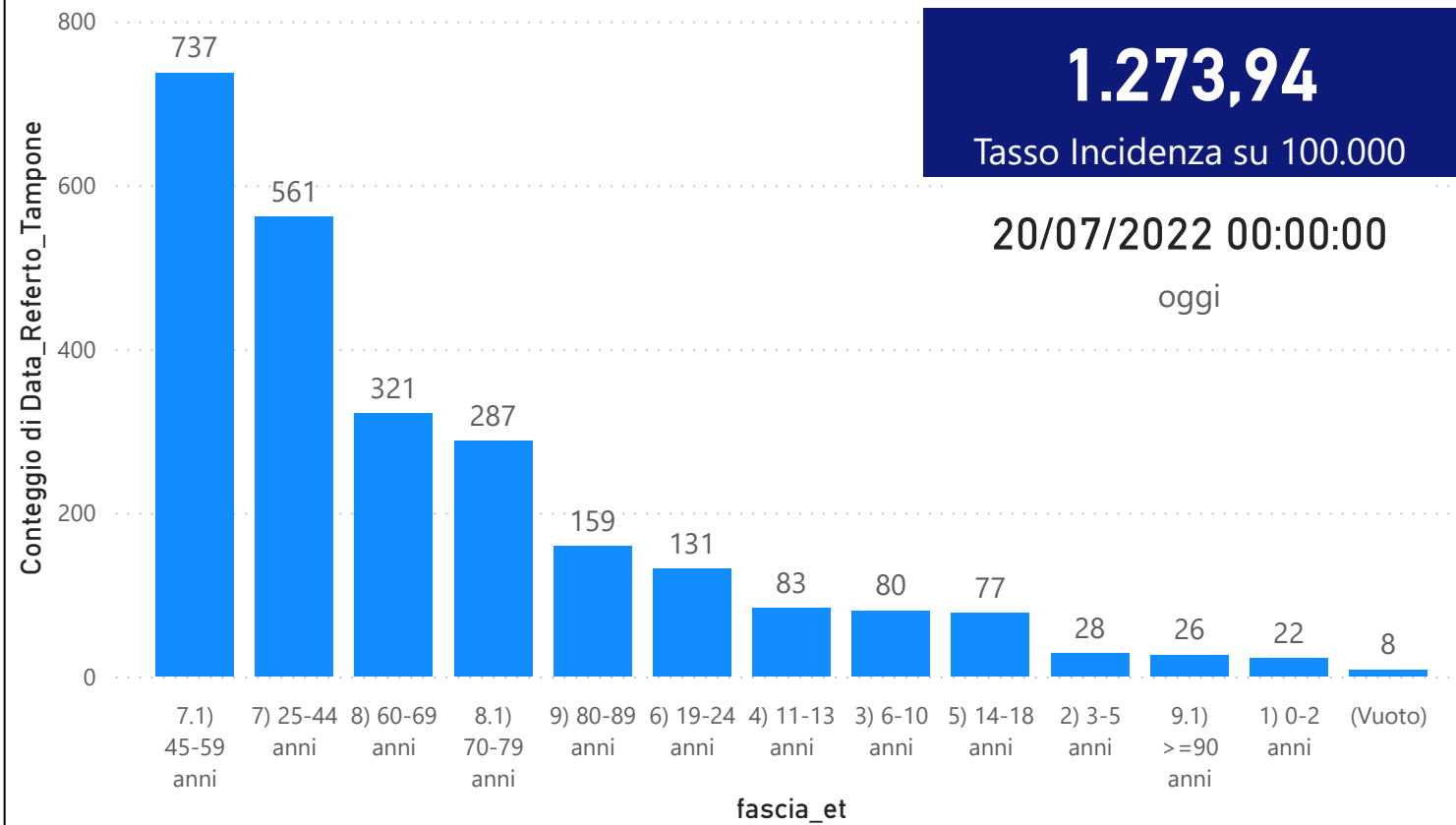


DATA REFERTO	Ancona	Ascoli Piceno	Fermo	Fuori Regione	Macerata	Pesaro E Urbino	Totale
13/07/2022	977	569	384	220	683	591	<b>3424</b>
14/07/2022	876	477	329	207	584	491	<b>2964</b>
15/07/2022	800	449	352	201	642	541	<b>2985</b>
16/07/2022	693	368	293	169	543	402	<b>2468</b>
17/07/2022	310	172	116	83	243	152	<b>1076</b>
18/07/2022	1121	557	411	241	739	654	<b>3723</b>
19/07/2022	745	377	293	194	509	402	<b>2520</b>
<b>Totale</b>	<b>5522</b>	<b>2969</b>	<b>2178</b>	<b>1315</b>	<b>3943</b>	<b>3233</b>	<b>19160</b>

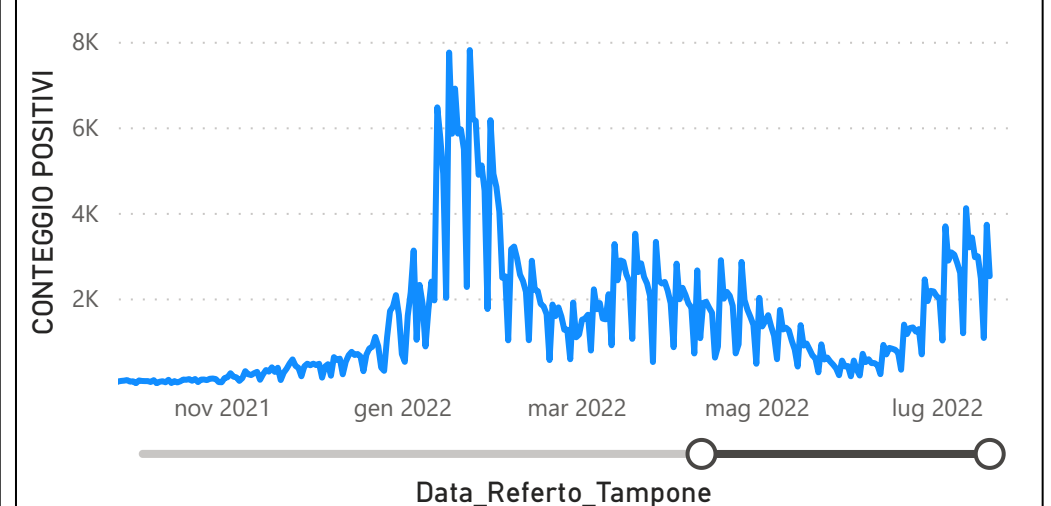
DATA_REFERTO	Diagnostica	RISULTATO	Numero_Casi
martedì 19 luglio 2022	Antigenico	Negativo	3859
martedì 19 luglio 2022	Antigenico	Positivo	2416
martedì 19 luglio 2022	Molecolare	Negativo	175
martedì 19 luglio 2022	Molecolare	Positivo	104
<b>Totale</b>			<b>6554</b>

Data_Referto_Tampone	Negativo	Positivo	Totale
13/07/2022	4479	3424	<b>7903</b>
14/07/2022	4286	2964	<b>7250</b>
15/07/2022	4347	2985	<b>7332</b>
16/07/2022	4481	2468	<b>6949</b>
17/07/2022	1646	1076	<b>2722</b>
18/07/2022	5483	3723	<b>9206</b>
19/07/2022	4034	2520	<b>6554</b>
<b>Totale</b>	<b>28756</b>	<b>19160</b>	<b>47916</b>

**Conteggio di Data\_Referto\_Tampone per fascia\_et**



**CONTEGGIO POSITIVI per Data\_Referto\_Tampone**



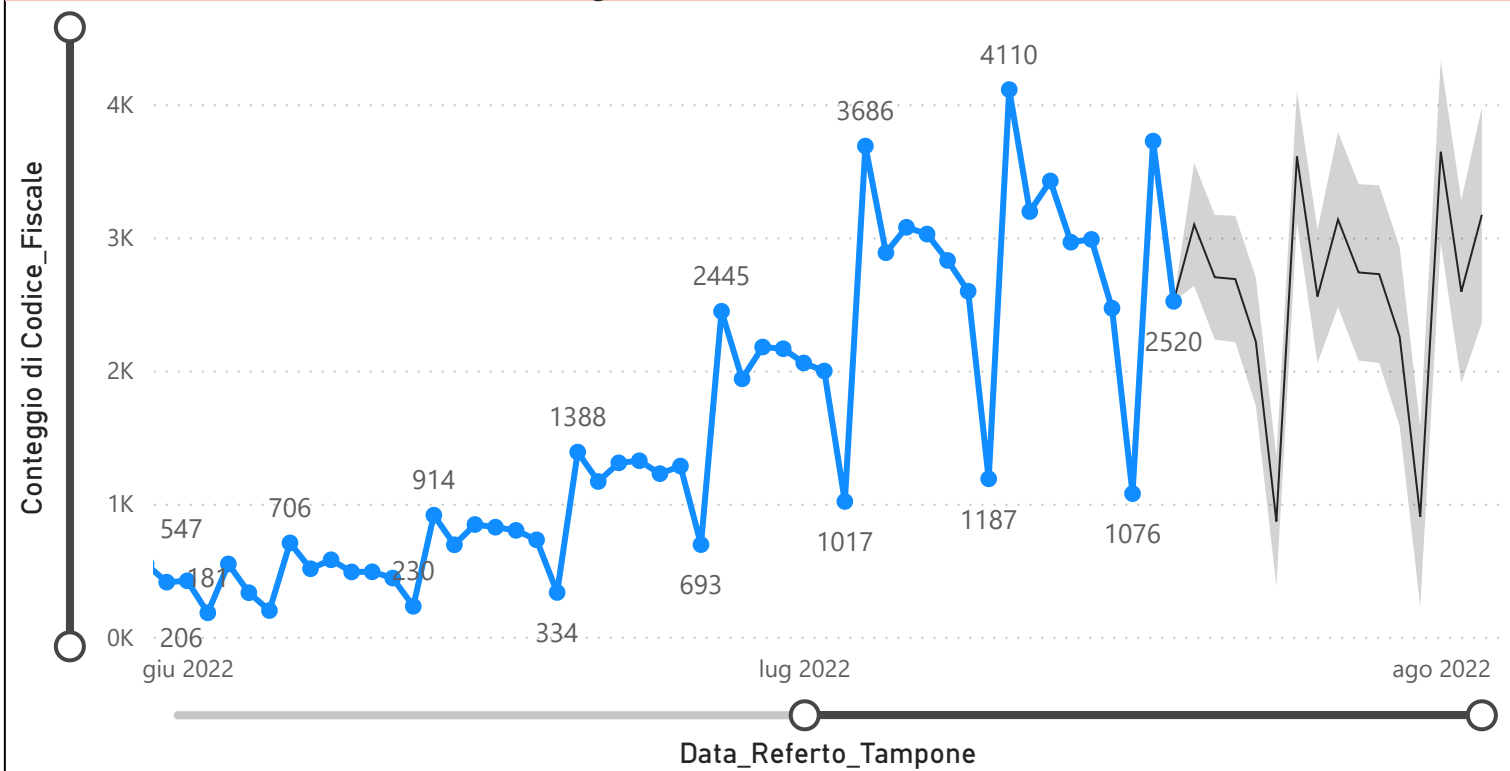
**Prevalenza Sars-CoV-2 Regione Marche**

Distribuzione_Provincia	Prevalenza Regione Marche
Pesaro E Urbino	106918
Macerata	109099
Fuori Regione	24985
Fermo	64528
Ascoli Piceno	79265
Ancona	167244
<b>Totale</b>	<b>552039</b>

**Decessi Classificazione Sars-CoV-2**

INDICATORE	Num.
1) TOTALE DECEDUTI :	3972
2) DISTRIBUZIONE PER SESSO	Num.
2.1) MASCHI	2192
2.2) FEMMINE	1780
2.3) TOTALE	3972
3) DISTRIBUZIONE PROVINCIA	Num.
3.1) PESARO URBINO	1158
3.2) ANCONA	1233
3.3) MACERATA	694
3.4) FERMO	479
3.5) ASCOLI PICENO	360
3.6) FUORI REGIONE	48
3.7) TOTALE	3972
4) Decessi Refertati Oggi	0

**Andamento Casi Sars\_CoV-2 Regione Marche (incidenza)**



**Indicatori Ministeriali per Inserimento su ISS-Covid-19**

**Conteggio Tamponi Positivi**

DIAGNOSTICA	ConteggioTamp
Antigenico	333517
Molecolare	218522
<b>Totale</b>	<b>552039</b>

**Conteggio Totale Tamponi Diagnostici**

DIAGNOSTICA	Tot_Tamponi_DEF
Antigenico	1309414
Molecolare	1997929

**Indicatori Ministeriali Sars-CoV-2: RICOVERI**

Indicatore dei Soggetti Ricoverati: Terapia Intensiva, Semi-Intensiva, Non Intensiva, PS e Post-Critica					
Intensita Ricovero	ASUR - MARCHE	AOU RIUNITI ANCONA	AO RIUNITI MARCHE NORD	INRCA	TOTALE
1) Terapia Intensiva	2	4	1	0	7
2) Reparti Semi Intensivi	4	0	10	0	14
3) Reparti NON Intensivi	84	33	55	23	195
4) Pronto Soccorso	38	13	1	0	52
5) POST-CRITICHE	0	0	0	0	0
5.1) di cui: Galantara	0	0	0	0	
5.2) di cui: Ripatransone	0	0	0	0	
5.3) di cui: Macerata Feltria	0	0	0	0	
6) TOTALE	128	50	67	23	268

**Indicatori Ministeriali Sars-CoV-2: QUARANTENATI**

PROVINCIA	n.asintomatici	n.sintomatici	n. Tot	di cui Operatori sanitari	isolamenti totali da inizio
4) FERMO	3809	4	3813	1	99861
5) ASCOLI PICENO	5778	7	5785	1	114965
3) MACERATA	6820		6820	10	175975
1) PESARO	5565	179	5744	22	210268
2) ANCONA	9648	25	9673	8	291967
6) TOTALE	31620	215	31835	0	893036

**Conteggio per Mese Positivi Sars-CoV-2**

