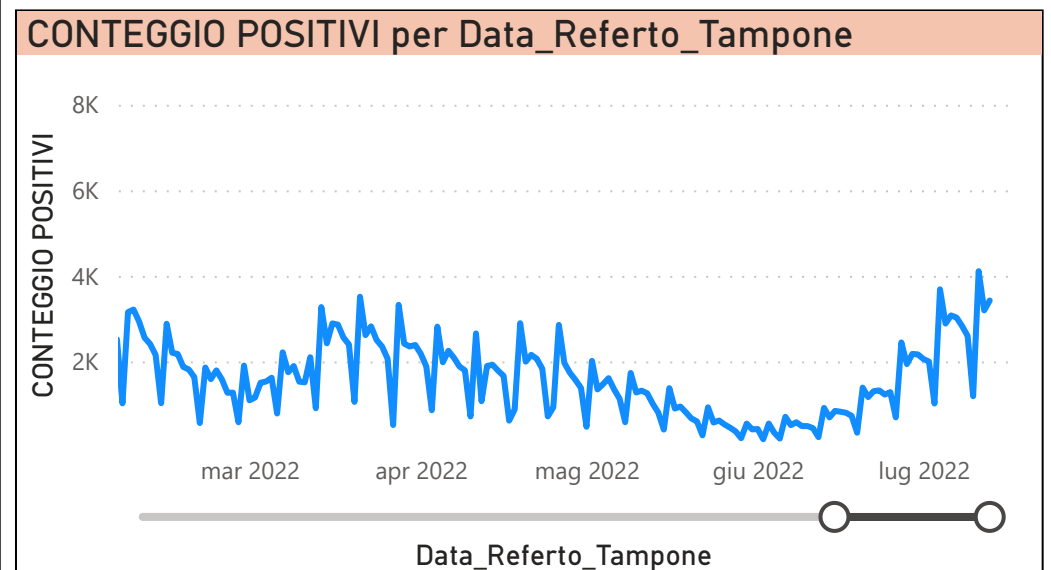
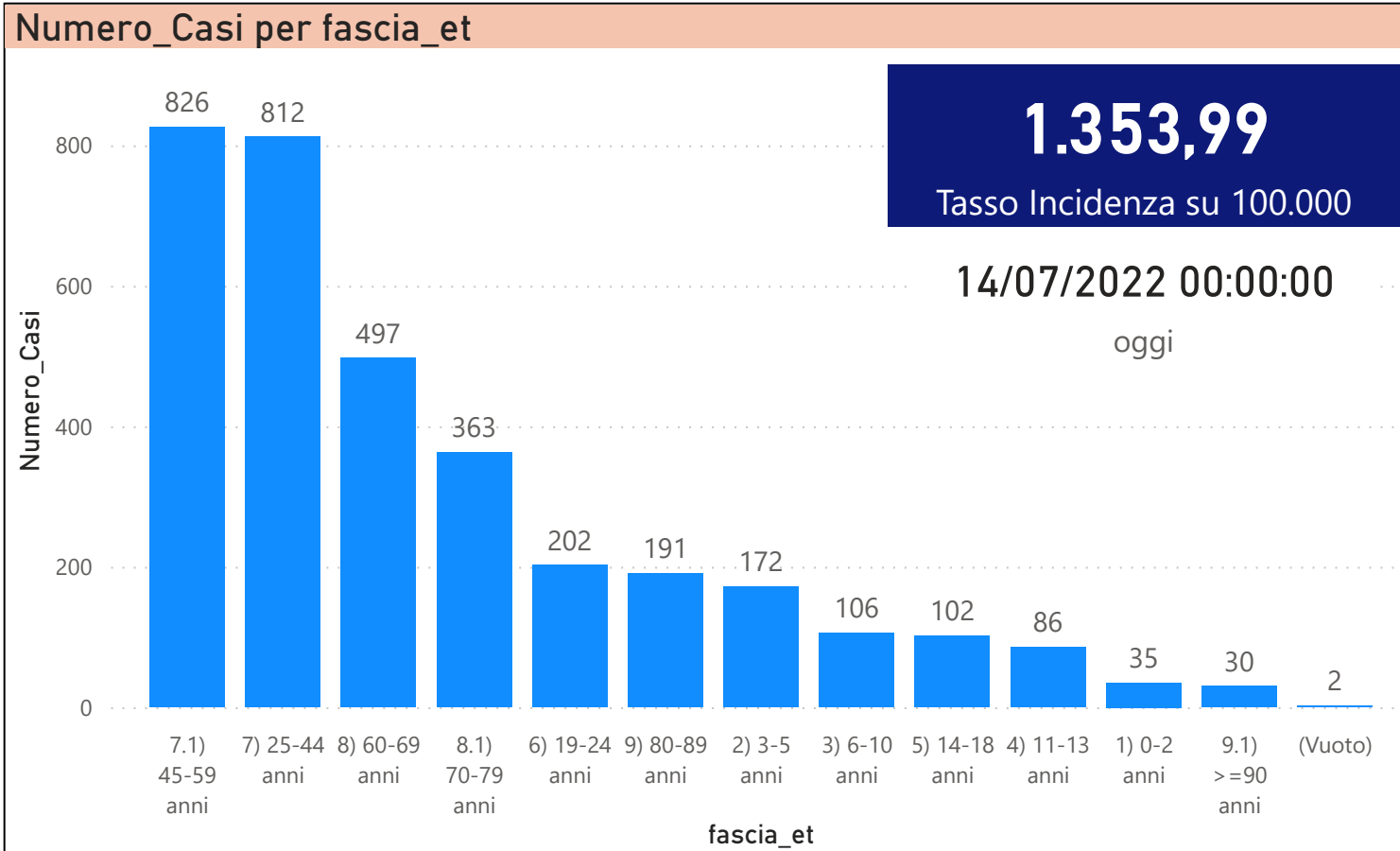


DATA REFERTO	Ancona	Ascoli Piceno	Fermo	Fuori Regione	Macerata	Pesaro E Urbino	Totale
07/07/2022	901	457	338	190	594	545	3025
08/07/2022	827	494	273	178	522	533	2827
09/07/2022	761	455	284	147	547	402	2596
10/07/2022	373	229	117	65	240	163	1187
11/07/2022	1190	695	445	228	852	700	4110
12/07/2022	907	507	369	196	697	518	3194
13/07/2022	977	569	384	220	683	591	3424
Totale	5936	3406	2210	1224	4135	3452	20363

DATA_REFERTO	Diagnostica	RISULTATO	Numero_Casi
mercoledì 13 luglio 2022	Antigenico	Negativo	4225
mercoledì 13 luglio 2022	Antigenico	Positivo	3317
mercoledì 13 luglio 2022	Molecolare	Negativo	254
mercoledì 13 luglio 2022	Molecolare	Positivo	107
Totale			7903

Data_Referto_Tampone	Negativo	Positivo	Totale
07/07/2022	3586	3025	6611
08/07/2022	3600	2828	6428
09/07/2022	4086	2596	6682
10/07/2022	1510	1187	2697
11/07/2022	5245	4110	9355
12/07/2022	4151	3194	7345
13/07/2022	4479	3424	7903
Totale	26657	20364	47021



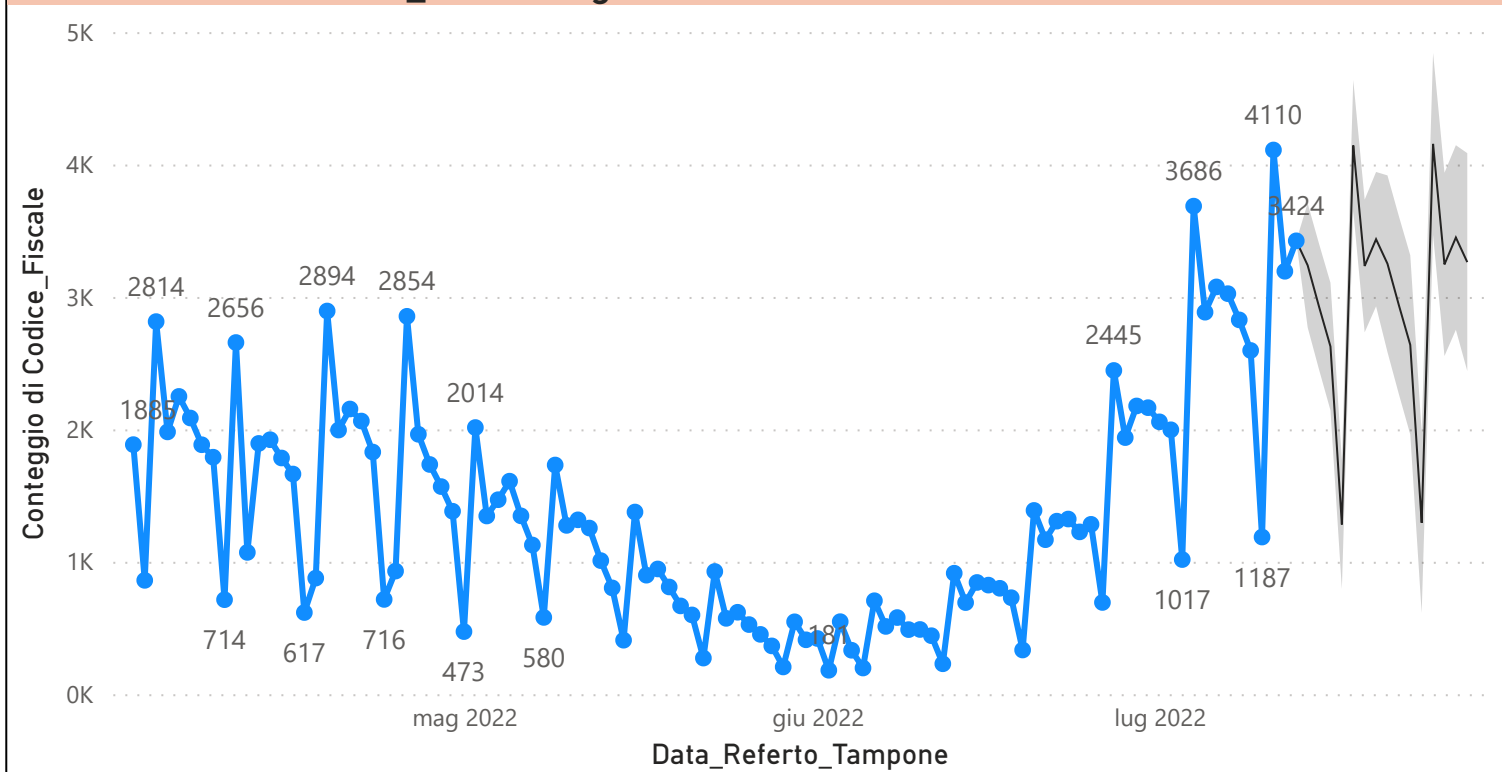
Prevalenza Sars-CoV-2 Regione Marche

Distribuzione_Provincia	Prevalenza Regione Marche
Pesaro E Urbino	104276
Macerata	105839
Fuori Regione	23890
Fermo	62734
Ascoli Piceno	76865
Ancona	162699
Totale	536303

Decessi Classificazione Sars-CoV-2

INDICATORE	Num.
1) TOTALE DECEDUTI :	3962
2) DISTRIBUZIONE PER SESSO	Num.
2.1) MASCHI	2186
2.2) FEMMINE	1776
2.3) TOTALE	3962
3) DISTRIBUZIONE PROVINCIA	Num.
3.1) PESARO URBINO	1156
3.2) ANCONA	1226
3.3) MACERATA	693
3.4) FERMO	479
3.5) ASCOLI PICENO	360
3.6) FUORI REGIONE	48
3.7) TOTALE	3962
4) Decessi Refertati Oggi	2

Andamento Casi Sars_CoV-2 Regione Marche (incidenza)



14/07/2022 00:00:00

oggi

Indicatori Ministeriali per Inserimento su ISS-Covid-19

Conteggio Tamponi Positivi

DIAGNOSTICA	ConteggioTamp
Antigenico	318287
Molecolare	218016
Totale	536303

Conteggio Totale Tamponi Diagnostici

DIAGNOSTICA	Tot_Tamponi_DEF
Antigenico	1271072
Molecolare	1996258

Indicatori Ministeriali Sars-CoV-2: RICOVERI

Indicatore dei Soggetti Ricoverati: Terapia Intensiva, Semi-Intensiva, Non Intensiva, PS e Post-Critica					
Intensita Ricovero	ASUR - MARCHE	AOU RIUNITI ANCONA	AO RIUNITI MARCHE NORD	INRCA	TOTALE
1) Terapia Intensiva	3	3	2	0	8
2) Reparti Semi Intensivi	0	0	10	10	20
3) Reparti NON Intensivi	71	34	48	4	157
4) Pronto Soccorso	21	6	3	0	30
5) POST-CRITICHE	0	0	0	0	0
5.1) di cui: Galantara	0	0	0	0	
5.2) di cui: Ripatransone	0	0	0	0	
5.3) di cui: Macerata Feltria	0	0	0	0	
6) TOTALE	95	43	63	14	215

Indicatori Ministeriali Sars-CoV-2: QUARANTENATI

PROVINCIA	n.asintomatici	n.sintomatici	n. Tot	di cui Operatori sanitari	isolamenti totali da inizio
1) PESARO	5450	219	5669	24	207248
2) ANCONA	9556	33	9589	9	286833
3) MACERATA	6389	1	6390	6	172321
4) FERMO	3507	3	3510	2	97826
5) ASCOLI PICENO	5632	6	5638	3	112178
6) TOTALE	30534	262	30796	0	876406

Conteggio per Mese Positivi Sars-CoV-2

