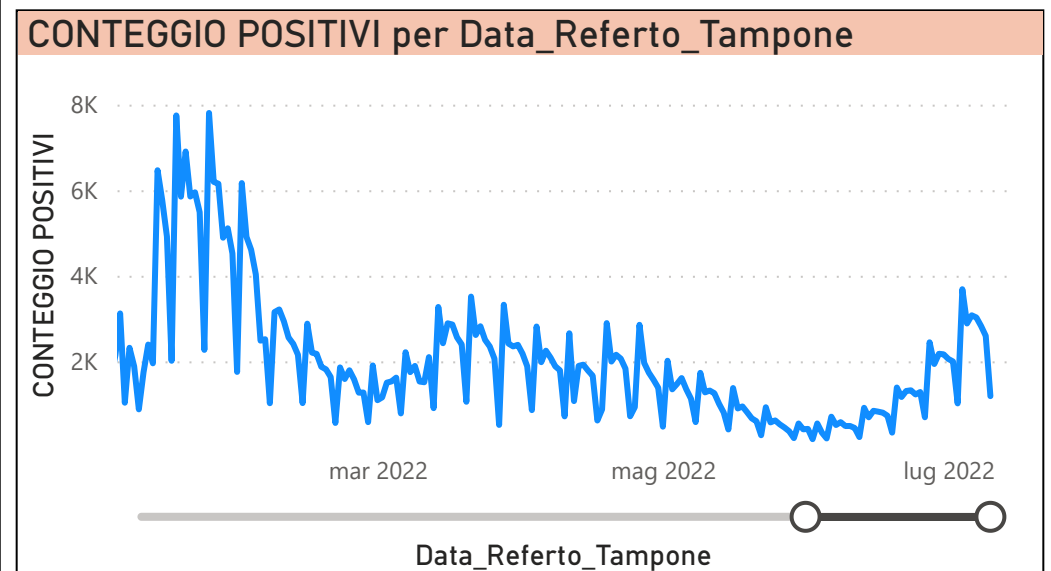
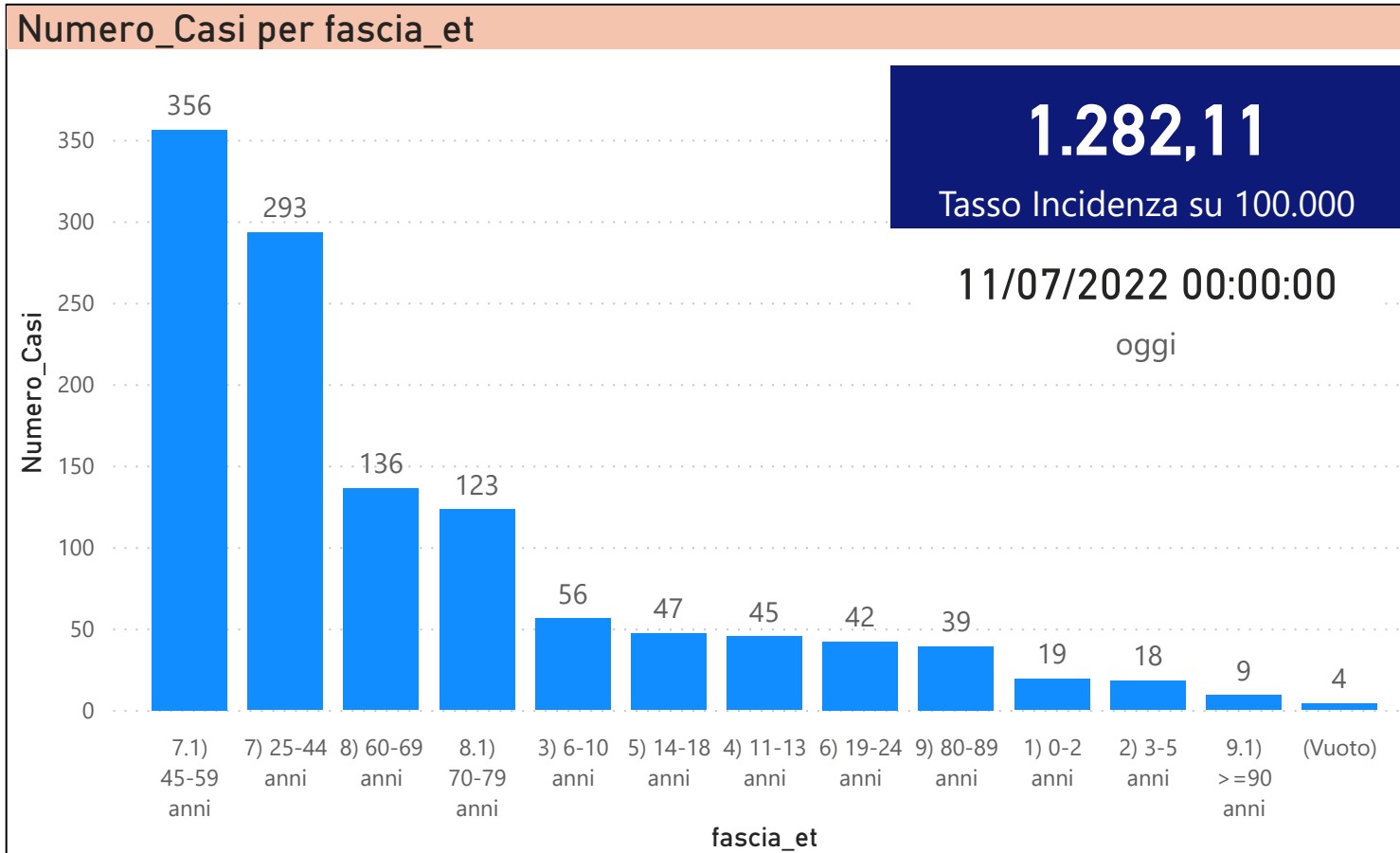


DATA REFERTO	Ancona	Ascoli Piceno	Fermo	Fuori Regione	Macerata	Pesaro E Urbino	Totale
04/07/2022	1070	535	440	183	757	701	<b>3686</b>
05/07/2022	851	497	313	149	519	556	<b>2885</b>
06/07/2022	909	469	320	201	562	615	<b>3076</b>
07/07/2022	901	457	338	190	594	545	<b>3025</b>
08/07/2022	827	494	273	178	522	533	<b>2827</b>
09/07/2022	761	455	284	147	547	402	<b>2596</b>
10/07/2022	373	229	117	65	240	163	<b>1187</b>
<b>Totale</b>	<b>5692</b>	<b>3136</b>	<b>2085</b>	<b>1113</b>	<b>3741</b>	<b>3515</b>	<b>19282</b>

DATA_REFERTO	Diagnostica	RISULTATO	Numero_Casi
domenica 10 luglio 2022	Antigenico	Negativo	1440
domenica 10 luglio 2022	Antigenico	Positivo	1155
domenica 10 luglio 2022	Molecolare	Negativo	70
domenica 10 luglio 2022	Molecolare	Positivo	32
<b>Totale</b>			<b>2697</b>

Data_Referto_Tampone	Negativo	Positivo	Totale
04/07/2022	4262	3686	<b>7948</b>
05/07/2022	3241	2885	<b>6126</b>
06/07/2022	3702	3076	<b>6778</b>
07/07/2022	3586	3025	<b>6611</b>
08/07/2022	3600	2828	<b>6428</b>
09/07/2022	4086	2596	<b>6682</b>
10/07/2022	1510	1187	<b>2697</b>
<b>Totale</b>	<b>23987</b>	<b>19283</b>	<b>43270</b>



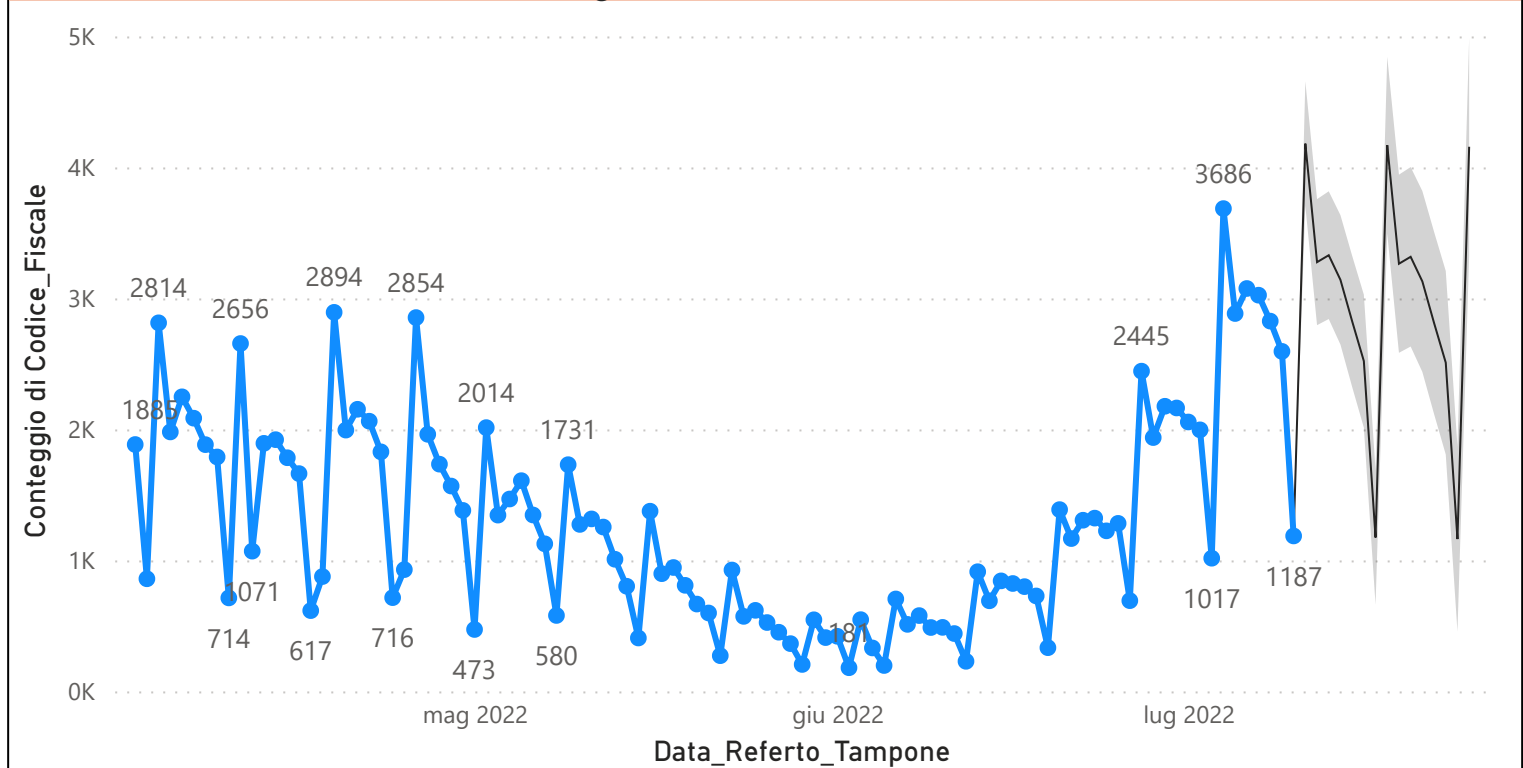
## Prevalenza Sars-CoV-2 Regione Marche

Distribuzione_Provincia	Prevalenza Regione Marche
Pesaro E Urbino	102467
Macerata	103607
Fuori Regione	23246
Fermo	61536
Ascoli Piceno	75094
Ancona	159625
<b>Totale</b>	<b>525575</b>

## Decessi Classificazione Sars-CoV-2

INDICATORE	Num.
1) TOTALE DECEDUTI :	3958
2) DISTRIBUZIONE PER SESSO	Num.
2.1) MASCHI	2183
2.2) FEMMINE	1775
2.3) TOTALE	3958
3) DISTRIBUZIONE PROVINCIA	Num.
3.1) PESARO URBINO	1154
3.2) ANCONA	1225
3.3) MACERATA	693
3.4) FERMO	478
3.5) ASCOLI PICENO	360
3.6) FUORI REGIONE	48
3.7) TOTALE	3958
4) Decessi Refertati Oggi	1

## Andamento Casi Sars\_CoV-2 Regione Marche (incidenza)



**11/07/2022 00:00:00**

oggi

## Indicatori Ministeriali per Inserimento su ISS-Covid-19

### Conteggio Tamponi Positivi

DIAGNOSTICA	ConteggioTamp
Antigenico	307870
Molecolare	217705
<b>Totale</b>	<b>525575</b>

### Conteggio Totale Tamponi Diagnostici

DIAGNOSTICA	Tot_Tamponi_DEF
Antigenico	1247616
Molecolare	1995111

## Indicatori Ministeriali Sars-CoV-2: RICOVERI

Indicatore dei Soggetti Ricoverati: Terapia Intensiva, Semi-Intensiva, Non Intensiva, PS e Post-Critica					
Intensita Ricovero	ASUR - MARCHE	AOU RIUNITI ANCONA	AO RIUNITI MARCHE NORD	INRCA	TOTALE
1) Terapia Intensiva	3	2	2	0	7
2) Reparti Semi Intensivi	0	0	9	10	19
3) Reparti NON Intensivi	69	33	40	7	149
4) Pronto Soccorso	25	11	3	0	39
5) POST-CRITICHE	6	0	0	0	6
5.1) di cui: Galantara	6	0	0	0	
5.2) di cui: Ripatransone	0	0	0	0	
5.3) di cui: Macerata Feltria	0	0	0	0	
6) TOTALE	103	46	54	17	220

## Indicatori Ministeriali Sars-CoV-2: QUARANTENATI

PROVINCIA	n.asintomatici	n.sintomatici	n. Tot	di cui Operatori sanitari	isolamenti totali da inizio
1) PESARO	4949	221	5170	15	205221
2) ANCONA	8547	43	8590	14	283295
3) MACERATA	5515	1	5516	11	169877
4) FERMO	2936	3	2939	2	96454
5) ASCOLI PICENO	4692	4	4696	2	110183
6) TOTALE	26639	272	26911	0	865030

