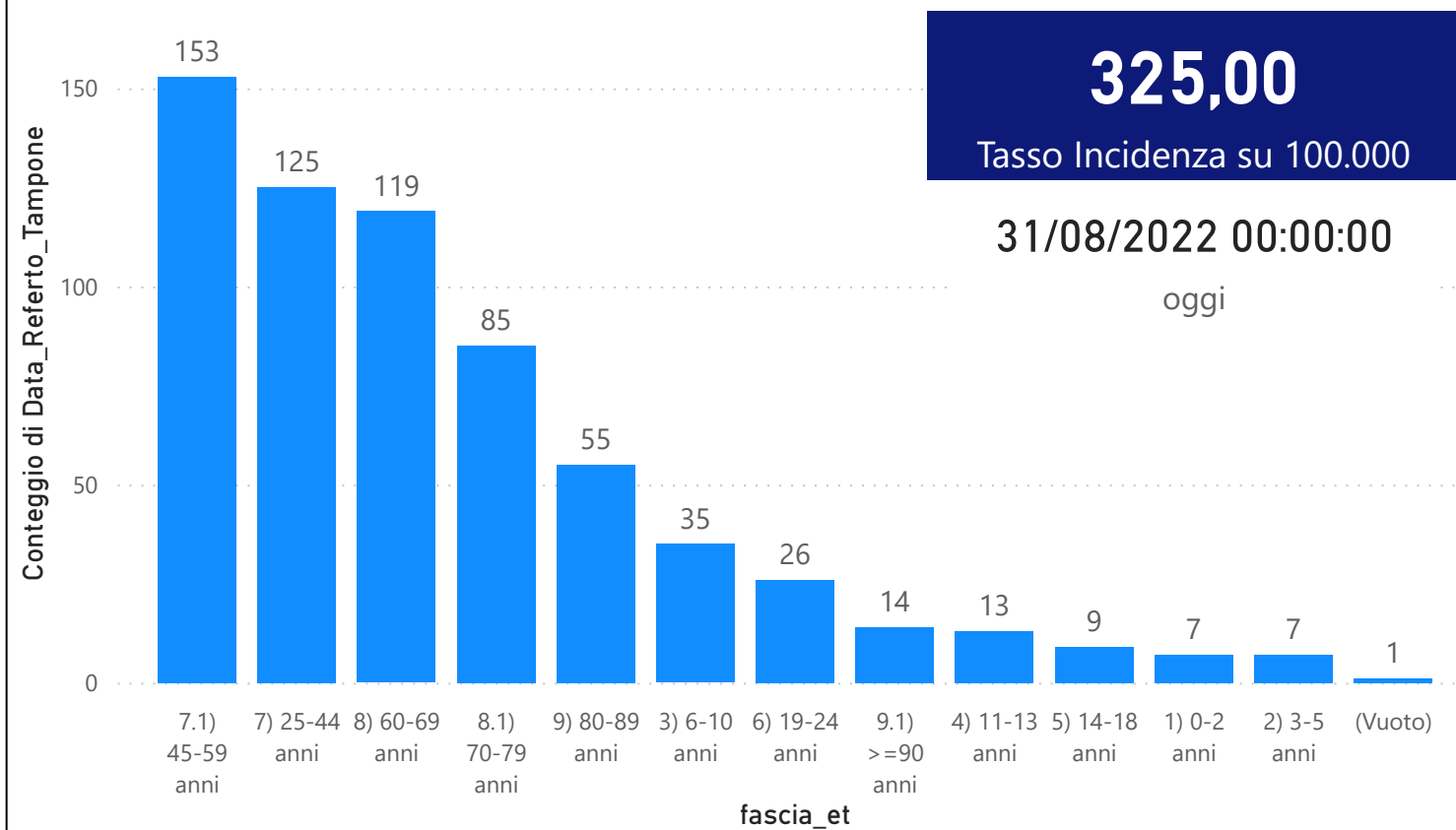


DATA REFERTO	Ancona	Ascoli Piceno	Fermo	Fuori Regione	Macerata	Pesaro E Urbino	Totale
24/08/2022	237	124	88	50	220	127	<b>846</b>
25/08/2022	206	109	82	47	167	131	<b>742</b>
26/08/2022	223	113	90	46	139	140	<b>751</b>
27/08/2022	156	99	82	38	154	122	<b>651</b>
28/08/2022	80	39	27	15	63	46	<b>270</b>
29/08/2022	291	136	118	51	175	208	<b>979</b>
30/08/2022	188	88	79	33	140	121	<b>649</b>
<b>Totale</b>	<b>1381</b>	<b>708</b>	<b>566</b>	<b>280</b>	<b>1058</b>	<b>895</b>	<b>4888</b>

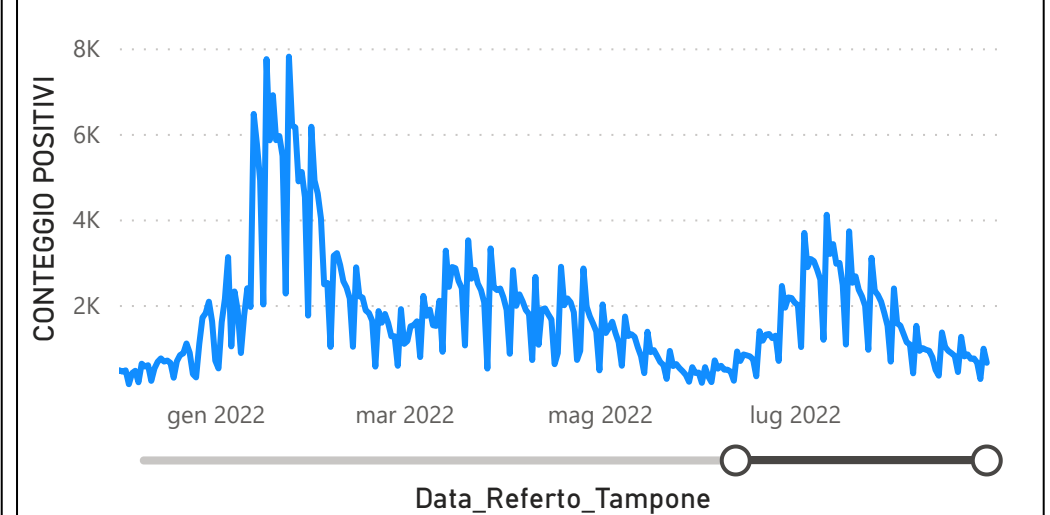
DATA_REFERTO	Diagnostica	RISULTATO	Numero_Casi
martedì 30 agosto 2022	Antigenico	Negativo	1619
martedì 30 agosto 2022	Antigenico	Positivo	624
martedì 30 agosto 2022	Molecolare	Negativo	113
martedì 30 agosto 2022	Molecolare	Positivo	25
<b>Totale</b>			<b>2381</b>

Data_Referto_Tampone	Negativo	Positivo	Totale
24/08/2022	1878	846	<b>2724</b>
25/08/2022	1647	742	<b>2389</b>
26/08/2022	1786	751	<b>2537</b>
27/08/2022	1905	651	<b>2556</b>
28/08/2022	646	270	<b>916</b>
29/08/2022	2547	979	<b>3526</b>
30/08/2022	1732	649	<b>2381</b>
<b>Totale</b>	<b>12141</b>	<b>4888</b>	<b>17029</b>

**Conteggio di Data\_Referto\_Tampone per fascia\_et**



**CONTEGGIO POSITIVI per Data\_Referto\_Tampone**



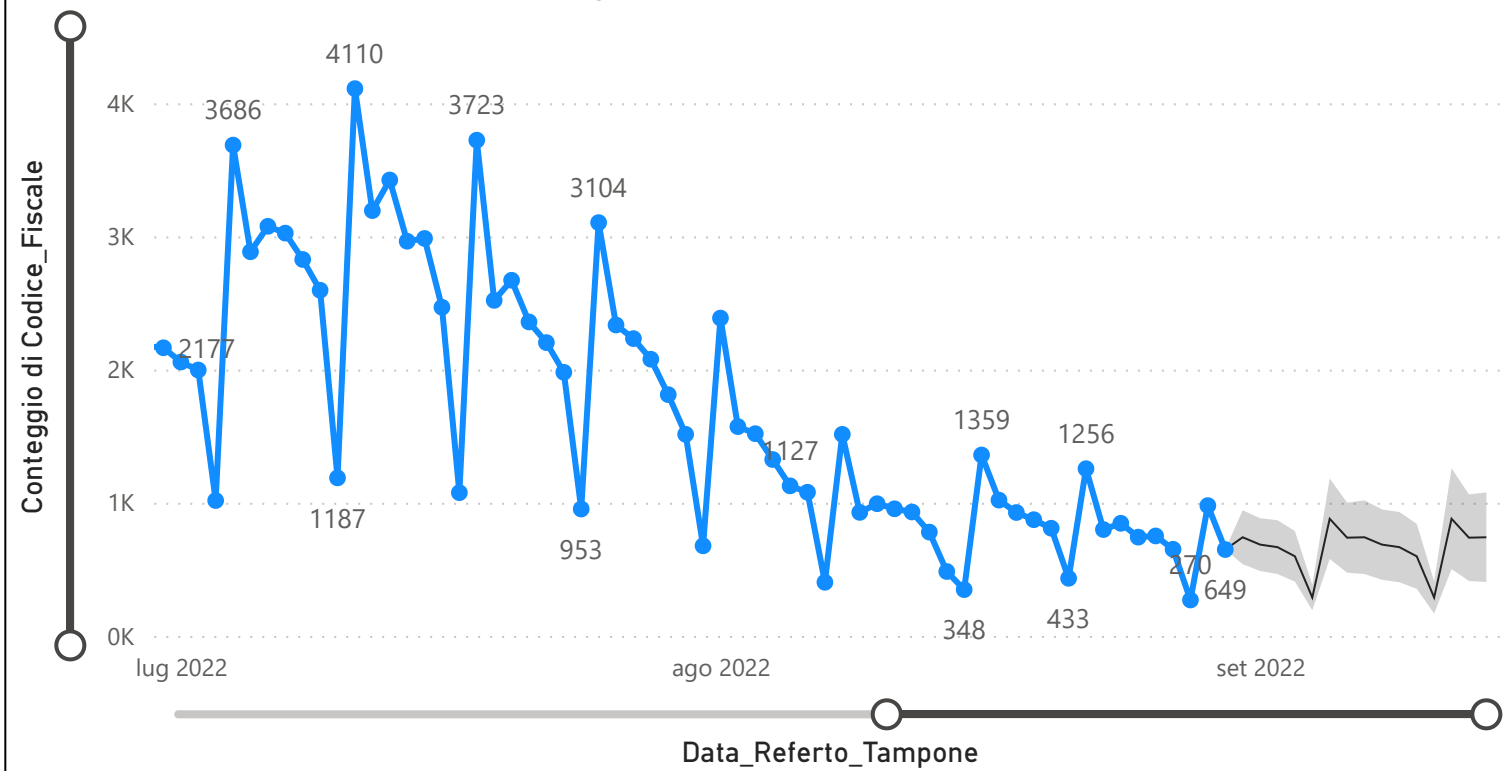
**Prevalenza Sars-CoV-2 Regione Marche**

Distribuzione_Provincia	Prevalenza Regione Marche
Pesaro E Urbino	115677
Macerata	120261
Fuori Regione	28585
Fermo	70964
Ascoli Piceno	86828
Ancona	182353
<b>Totale</b>	<b>604668</b>

**Decessi Classificazione Sars-CoV-2**

INDICATORE	Num.
1) TOTALE DECEDUTI :	4092
2) DISTRIBUZIONE PER SESSO	Num.
2.1) MASCHI	2251
2.2) FEMMINE	1841
2.3) TOTALE	4092
3) DISTRIBUZIONE PROVINCIA	Num.
3.1) PESARO URBINO	1170
3.2) ANCONA	1263
3.3) MACERATA	728
3.4) FERMO	500
3.5) ASCOLI PICENO	373
3.6) FUORI REGIONE	58
3.7) TOTALE	4092
4) Decessi Refertati Oggi	1

**Andamento Casi Sars\_CoV-2 Regione Marche (incidenza)**



**Indicatori Ministeriali per Inserimento su ISS-Covid-19**

**Conteggio Tamponi Positivi**

DIAGNOSTICA	ConteggioTamp
Antigenico	384689
Molecolare	219979
<b>Totale</b>	<b>604668</b>

**Conteggio Totale Tamponi Diagnostici**

DIAGNOSTICA	Tot_Tamponi_DEF
Antigenico	2465415
Molecolare	1463834
	2003878

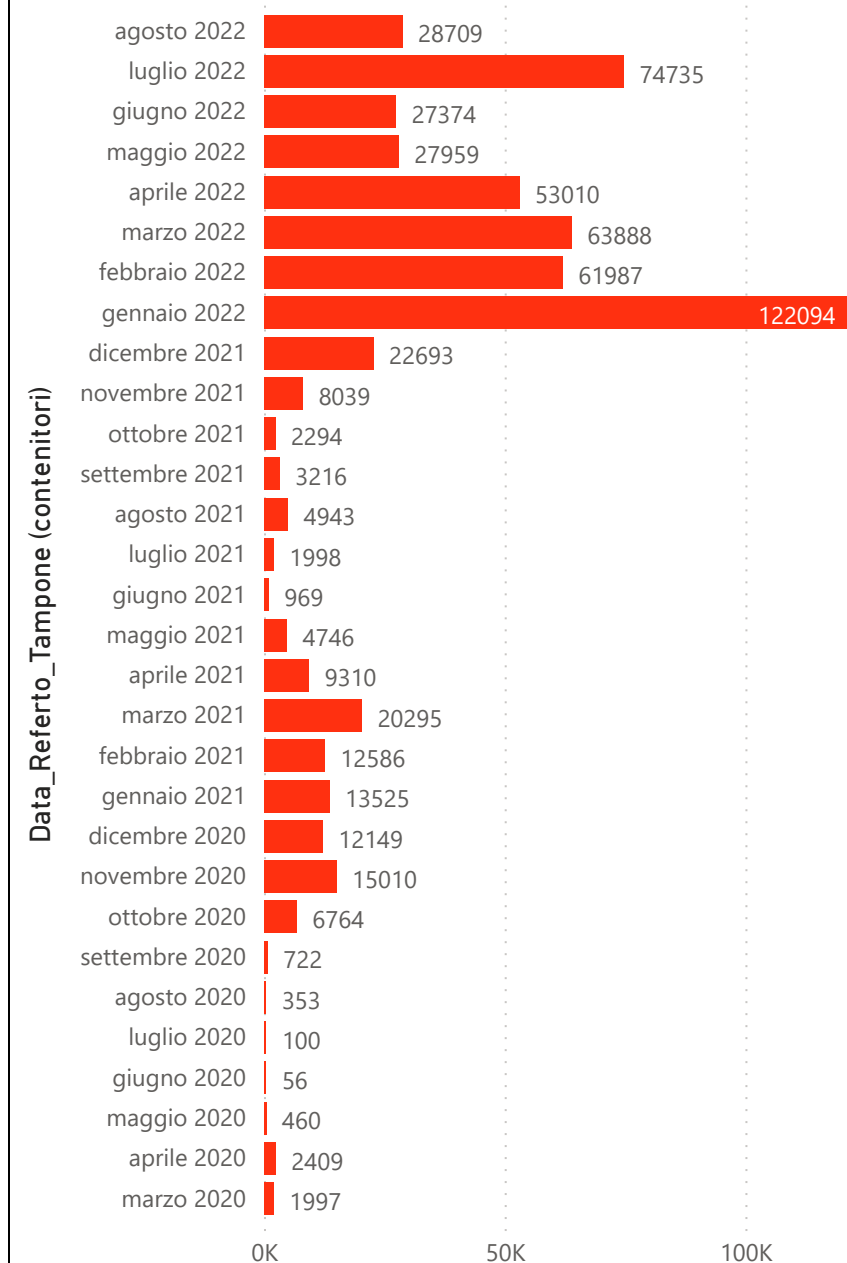
**Indicatori Ministeriali Sars-CoV-2: RICOVERI**

Indicatore dei Soggetti Ricoverati: Terapia Intensiva, Semi-Intensiva, Non Intensiva, PS e Post-Critica					
Intensita Ricovero	ASUR - MARCHE	AOU RIUNITI ANCONA	AO RIUNITI MARCHE NORD	INRCA	TOTALE
1) Terapia Intensiva	2	0	0	0	2
2) Reparti Semi Intensivi	0	0	3	0	3
3) Reparti NON Intensivi	33	13	21	7	74
4) Pronto Soccorso	10	0	0	0	10
5) POST-CRITICHE	0	0	0	0	0
5.1) di cui: Galantara	0	0	0	0	
5.2) di cui: Ripatransone	0	0	0	0	
5.3) di cui: Macerata Feltria	0	0	0	0	
6) TOTALE	45	13	24	7	89

**Indicatori Ministeriali Sars-CoV-2: QUARANTENATI**

PROVINCIA	n.asintomatici	n.sintomatici	n. Tot	di cui Operatori sanitari	isolamenti totali da inizio
4) FERMO	1140	3	1143	0	107056
5) ASCOLI PICENO	1430	0	1430	0	123323
3) MACERATA	1993	1	1994	1	188286
1) PESARO	1675	25	1700	5	220226
2) ANCONA	2626	12	2638	4	308924
6) TOTALE	8864	41	8905	10	947815

**Conteggio per Mese Positivi Sars-CoV-2**





**Andamento Casi Positivi Sars-CoV-2 Regione Marche**

