Osservatorio Epidemiologico - Flussi Informativi Sanitari e Monitoraggio SSR

Dirigente Settore Flussi Informativi Sanitari e Monitoraggio SSR: **Dr. Marco Pompili**

DATA REFERTO	Ancona	Ascoli Piceno	Fermo	Fuori Regione	Macerata	Pesaro E Urbino	**Totale**
22/08/2022	339	187	142	72	295	221	**1256**
23/08/2022	239	100	97	68	171	124	**799**
24/08/2022	237	124	88	50	220	127	**846**
25/08/2022	206	109	82	47	167	131	**742**
26/08/2022	223	113	90	46	139	140	**751**
27/08/2022	156	99	82	38	154	122	**651**
28/08/2022	80	39	27	15	63	46	**270**
Totale	**1480**	**771**	**608**	**336**	**1209**	**911**	**5315**

DATA_REFERTO	**Diagnostica**	**RISULTATO**	**Numero_Casi**
domenica 28 agosto 2022	Antigenico	Negativo	633
domenica 28 agosto 2022	Antigenico	Positivo	269
domenica 28 agosto 2022	Molecolare	Negativo	13
domenica 28 agosto 2022	Molecolare	Positivo	1
Totale			**916**

Data_Referto_Tampone	Negativo	Positivo	**Totale**
22/08/2022	2415	1256	**3671**
23/08/2022	1975	799	**2774**
24/08/2022	1878	846	**2724**
25/08/2022	1647	742	**2389**
26/08/2022	1786	751	**2537**
27/08/2022	1905	651	**2556**
28/08/2022	646	270	**916**
Totale	**12252**	**5315**	**17567**

Conteggio di Data_Referto_Tampone per fascia_et

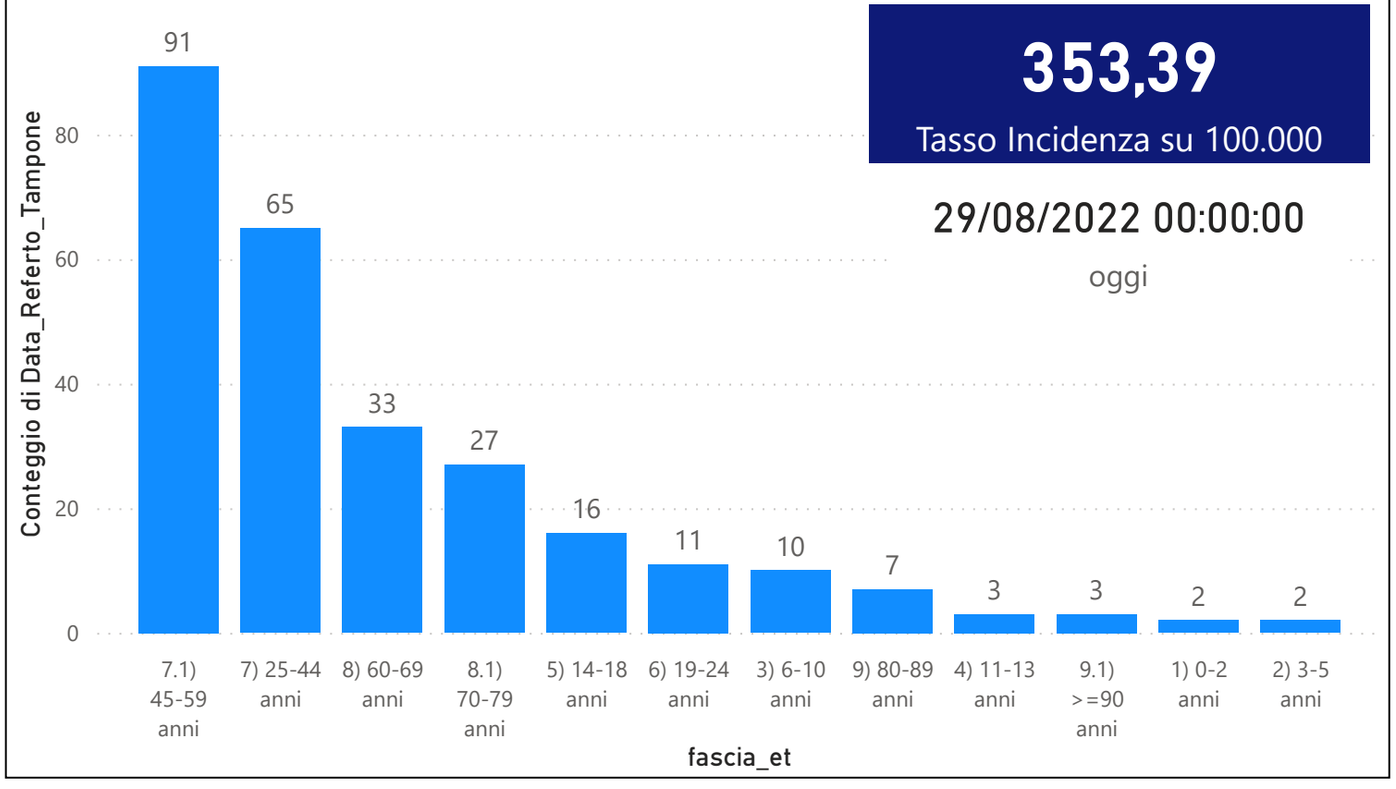

CONTEGGIO POSITIVI per Data_Referto_Tampone

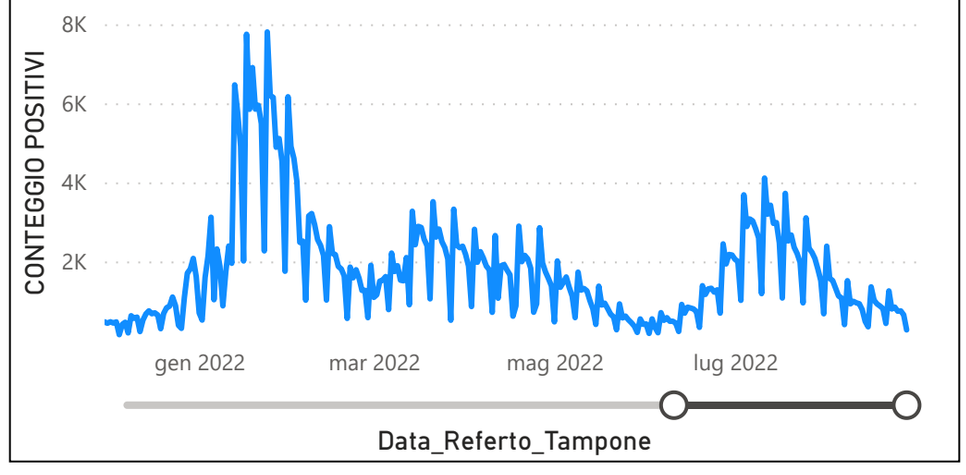

Osservatorio Epidemiologico - Flussi Informativi Sanitari e Monitoraggio SSR

Dirigente Settore Flussi Informativi Sanitari e Monitoraggio SSR: **Dr. Marco Pompili**

Prevalenza Sars-CoV-2 Regione Marche

Distribuzione_Provincia	Prevalenza Regione Marche
Pesaro E Urbino	115348
Macerata	119946
Fuori Regione	28501
Fermo	70767
Ascoli Piceno	86604
Ancona	181874
Totale	**603040**

Andamento Casi Sars_CoV-2Regione Marche (incidenza)

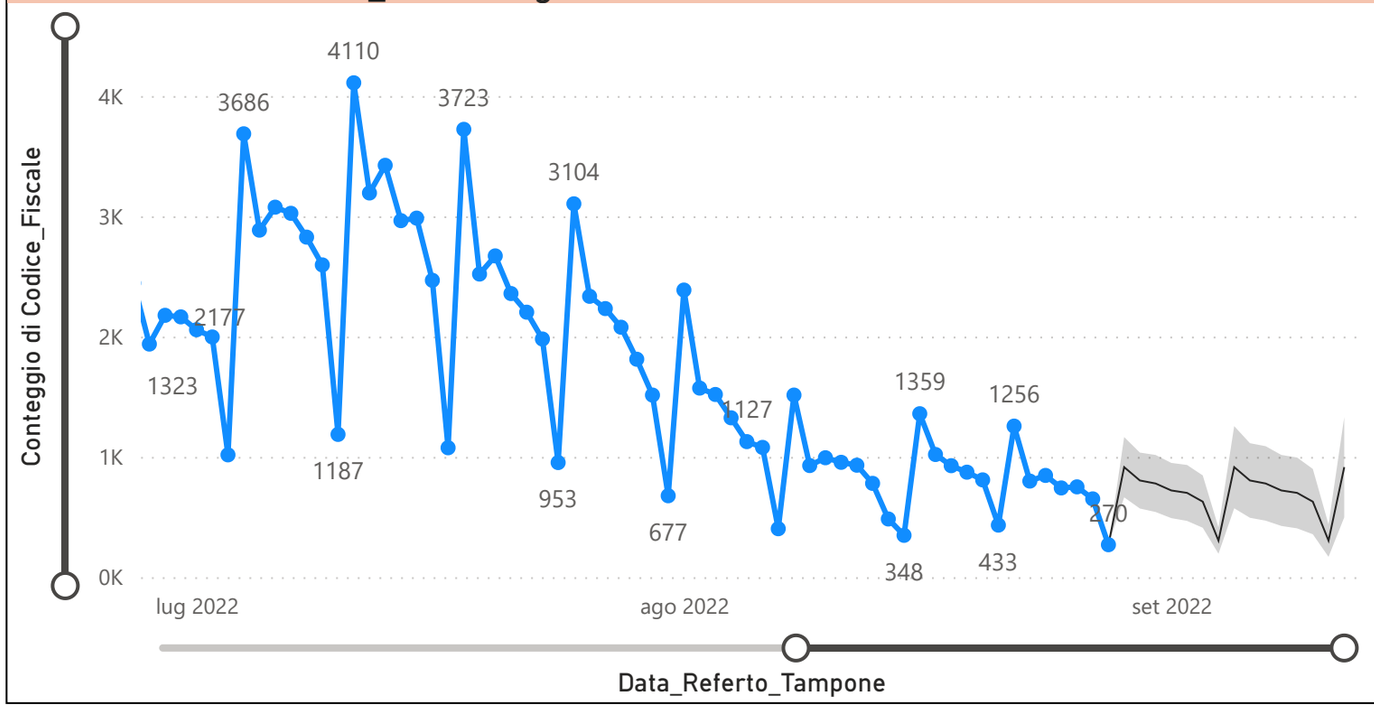

Decessi Classificazione Sars-CoV-2

INDICATORE	Num.
1) TOTALE DECEDUTI :	4091
2) DISTRIBUZIONE PER SESSO	Num.
2.1) MASCHI	2251
2.2) FEMMINE	1840
2.3) TOTALE	4091
3) DISTRIBUZIONE PROVINCIA	Num.
3.1) PESARO URBINO	1169
3.2) ANCONA	1263
3.3) MACERATA	728
3.4) FERMO	500
3.5) ASCOLI PICENO	373
3.6) FUORI REGIONE	58
3.7) TOTALE	4091
4) Decessi Refertati Oggi	0

Indicatori Ministeriali per Inserimento su ISS-Covid-19

Conteggio Tamponi Positivi

DIAGNOSTICA	ConteggioTamp
Antigenico	383099
Molecolare	219941
Totale	**603040**

Conteggio Totale Tamponi Diagnostici

DIAGNOSTICA	Tot_Tamponi_DEF
	2459508
Antigenico	1458214
Molecolare	2003591

Osservatorio Epidemiologico - Flussi Informativi Sanitari e Monitoraggio SSR

Dirigente Settore Flussi Informativi Sanitari e Monitoraggio SSR: **Dr. Marco Pompili**

Indicatori Ministeriali Sars-CoV-2: RICOVERI

Indicatore dei Soggetti Ricoverati: Terapia Intensiva, Semi-Intensiva, Non Intensiva, PS e Post-Critica

Intensita Ricovero	ASUR - MARCHE	AOU RIUNITI ANCONA	AO RIUNITI MARCHE NORD	INRCA	TOTALE
1) Terapia Intensiva	2	1	0	0	3
2) Reparti Semi Intensivi	0	0	3	0	3
3) Reparti NON Intensivi	34	14	22	6	76
4) Pronto Soccorso	10	0	0	0	10
5) POST-CRITICHE	0	0	0	0	0
5.1) di cui: Galantara	0	0	0	0	
5.2) di cui: Ripatransone	0	0	0	0	
5.3) di cui: Macerata Feltria	0	0	0	0	
6) TOTALE	46	15	25	6	92

Indicatori Ministeriali Sars-CoV-2: QUARANTENATI

PROVINCIA	n.asintomatici	n.sintomatici	n. Tot	di cui Operatori sanitari	isolamenti totali da inizio
4) FERMO	1196	3	1199	0	106849
5) ASCOLI PICENO	1552	1	1553	0	123086
3) MACERATA	2236	0	2236	1	187929
1) PESARO	1742	17	1759	5	219844
2) ANCONA	2810	12	2822	5	308364
6) TOTALE	9536	33	9569	11	946072

Conteggio per Mese Positivi Sars-CoV-2

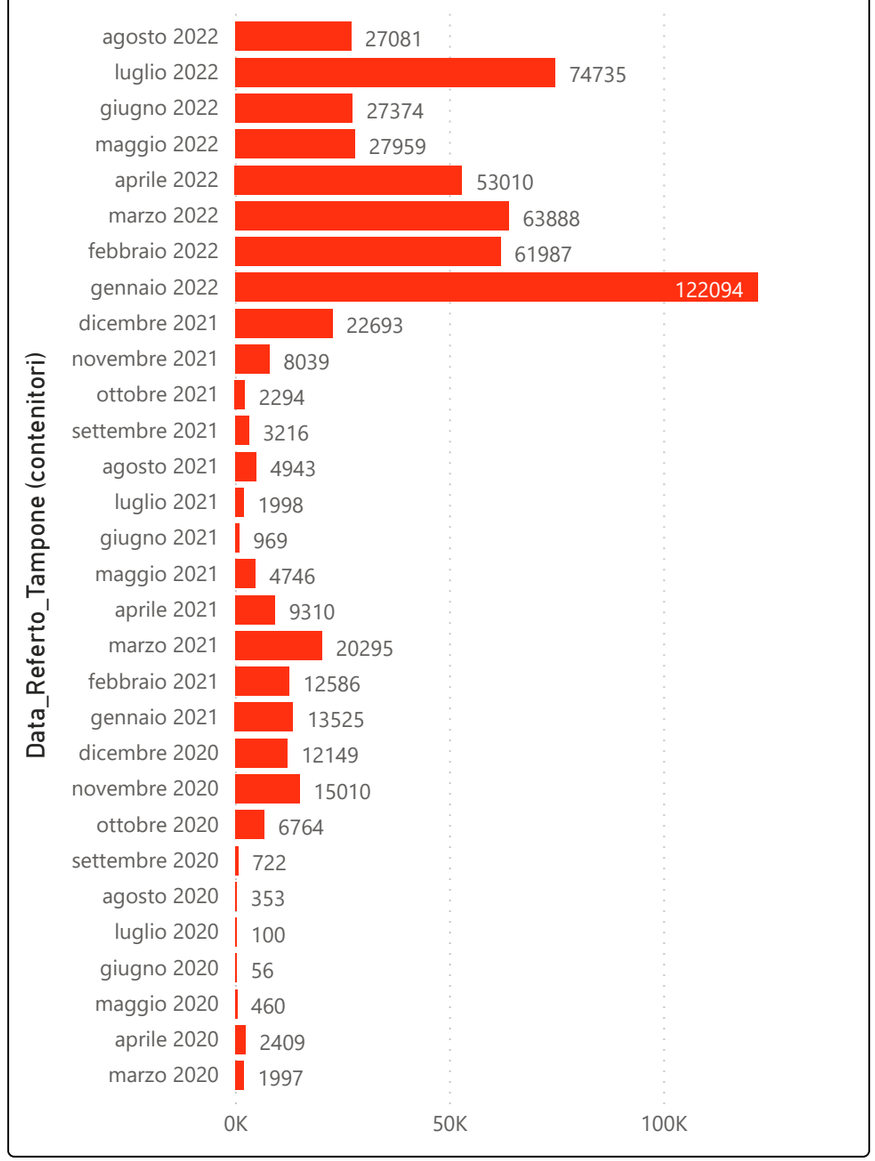
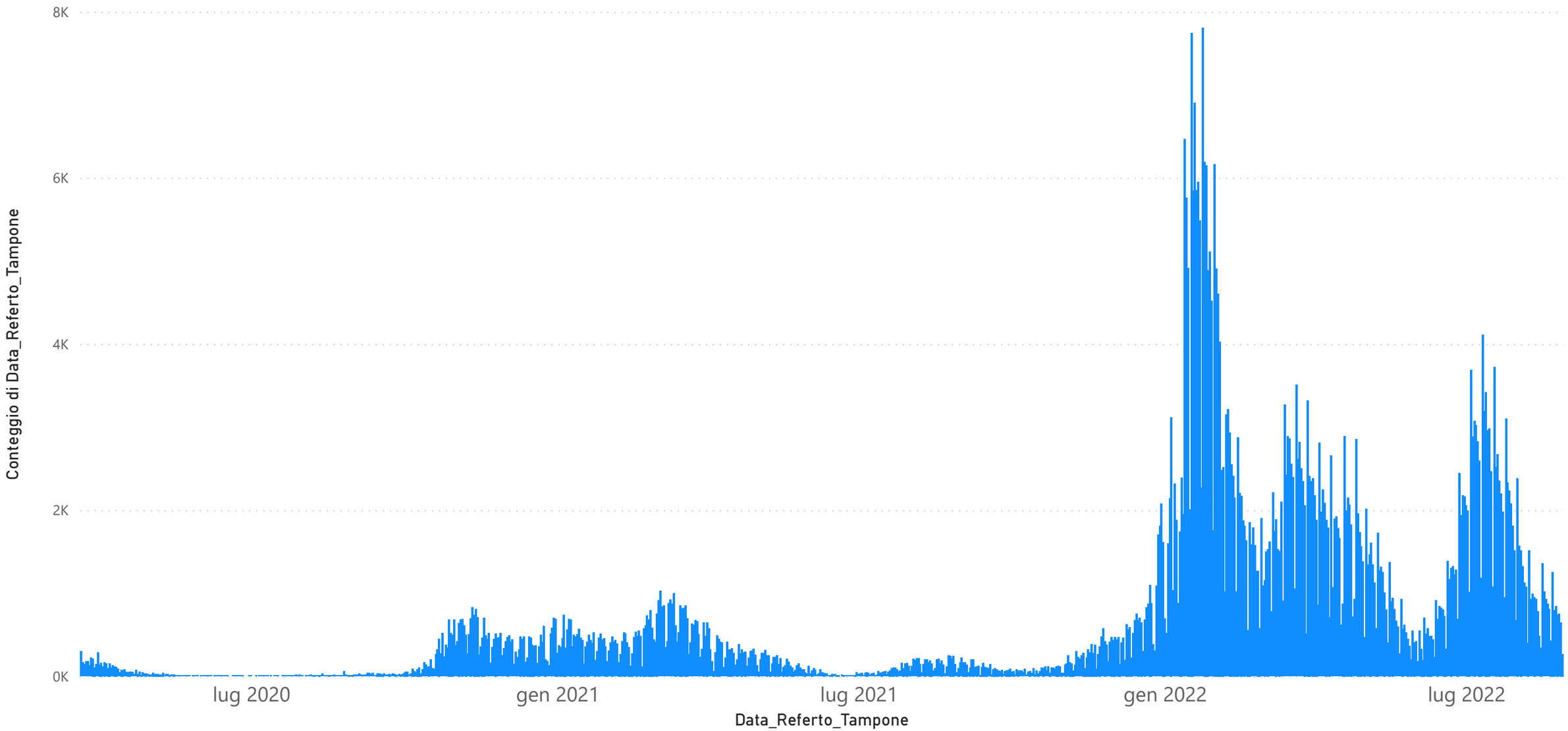
Andamento Casi Positivi Sars-CoV-2 Regione Marche