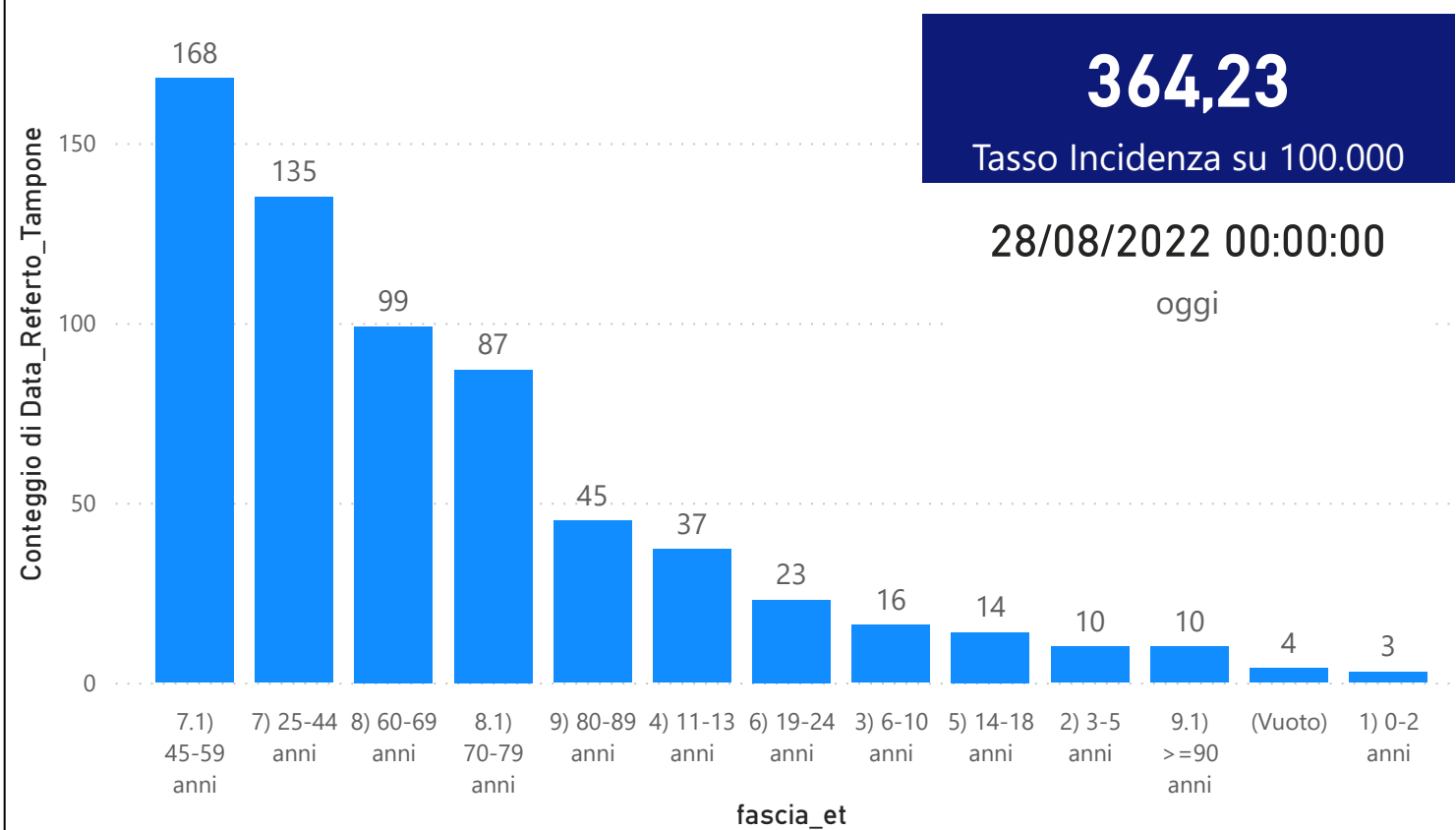


| DATA REFERTO | Ancona | Ascoli Piceno | Fermo | Fuori Regione | Macerata | Pesaro E Urbino | Totale |
|---------------|-------------|---------------|------------|---------------|-------------|-----------------|-------------|
| 21/08/2022 | 144 | 68 | 34 | 43 | 82 | 62 | 433 |
| 22/08/2022 | 339 | 187 | 142 | 72 | 295 | 221 | 1256 |
| 23/08/2022 | 239 | 100 | 97 | 68 | 171 | 124 | 799 |
| 24/08/2022 | 237 | 124 | 88 | 50 | 220 | 127 | 846 |
| 25/08/2022 | 206 | 109 | 82 | 47 | 167 | 131 | 742 |
| 26/08/2022 | 223 | 113 | 90 | 46 | 139 | 140 | 751 |
| 27/08/2022 | 156 | 99 | 82 | 38 | 154 | 122 | 651 |
| Totale | 1544 | 800 | 615 | 364 | 1228 | 927 | 5478 |

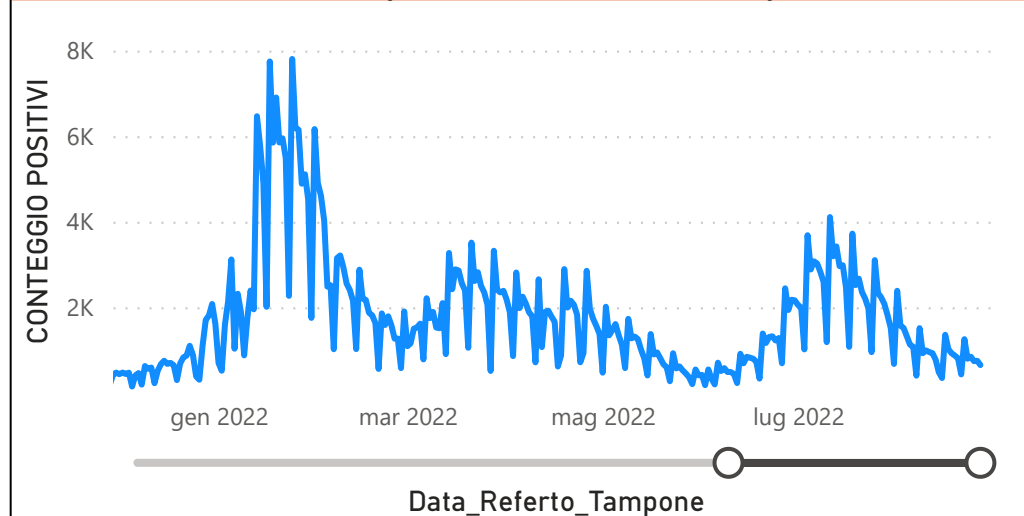
| DATA_REFERTO | Diagnostica | RISULTATO | Numero_Casi |
|-----------------------|-------------|-----------|-------------|
| sabato 27 agosto 2022 | Antigenico | Negativo | 1786 |
| sabato 27 agosto 2022 | Antigenico | Positivo | 635 |
| sabato 27 agosto 2022 | Molecolare | Negativo | 119 |
| sabato 27 agosto 2022 | Molecolare | Positivo | 16 |
| Totale | | | 2556 |

| Data_Referto_Tampone | Negativo | Positivo | Totale |
|----------------------|--------------|-------------|--------------|
| 21/08/2022 | 315 | 433 | 748 |
| 22/08/2022 | 2415 | 1256 | 3671 |
| 23/08/2022 | 1975 | 799 | 2774 |
| 24/08/2022 | 1878 | 846 | 2724 |
| 25/08/2022 | 1647 | 742 | 2389 |
| 26/08/2022 | 1786 | 751 | 2537 |
| 27/08/2022 | 1905 | 651 | 2556 |
| Totale | 11921 | 5478 | 17399 |

Conteggio di Data_Referto_Tampone per fascia_et



CONTEGGIO POSITIVI per Data_Referto_Tampone



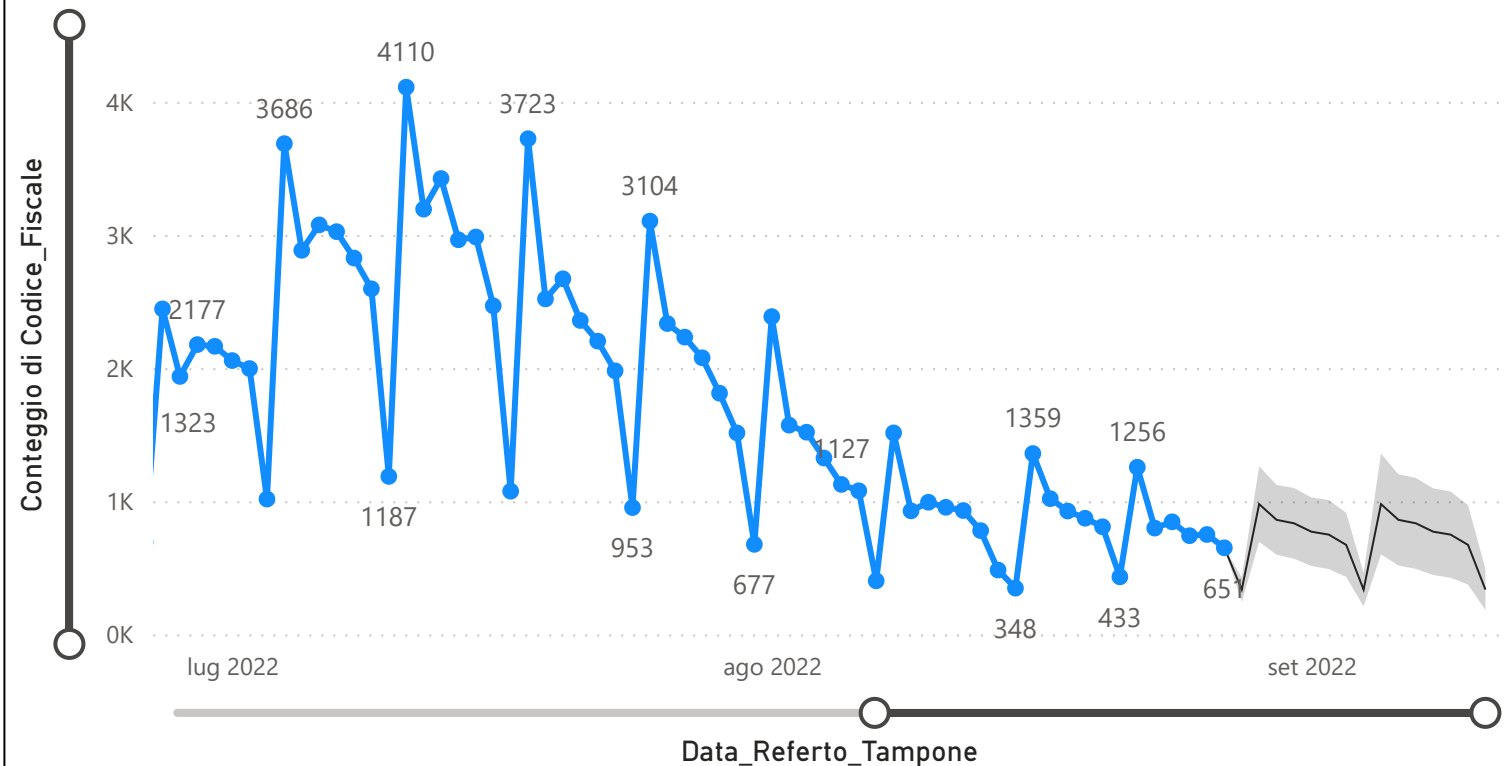
Prevalenza Sars-CoV-2 Regione Marche

| Distribuzione_Provincia | Prevalenza Regione Marche |
|-------------------------|---------------------------|
| Pesaro E Urbino | 115302 |
| Macerata | 119883 |
| Fuori Regione | 28486 |
| Fermo | 70740 |
| Ascoli Piceno | 86565 |
| Ancona | 181794 |
| Totale | 602770 |

Decessi Classificazione Sars-CoV-2

| INDICATORE | Num. |
|----------------------------|------|
| 1) TOTALE DECEDUTI : | 4091 |
| 2) DISTRIBUZIONE PER SESSO | Num. |
| 2.1) MASCHI | 2251 |
| 2.2) FEMMINE | 1840 |
| 2.3) TOTALE | 4091 |
| 3) DISTRIBUZIONE PROVINCIA | Num. |
| 3.1) PESARO URBINO | 1169 |
| 3.2) ANCONA | 1263 |
| 3.3) MACERATA | 728 |
| 3.4) FERMO | 500 |
| 3.5) ASCOLI PICENO | 373 |
| 3.6) FUORI REGIONE | 58 |
| 3.7) TOTALE | 4091 |
| 4) Decessi Refertati Oggi | 1 |

Andamento Casi Sars_CoV-2 Regione Marche (incidenza)



Indicatori Ministeriali per Inserimento su ISS-Covid-19

Conteggio Tamponi Positivi

| DIAGNOSTICA | ConteggioTamp |
|---------------|---------------|
| Antigenico | 382830 |
| Molecolare | 219940 |
| Totale | 602770 |

Conteggio Totale Tamponi Diagnostici

| DIAGNOSTICA | Tot_Tamponi_DEF |
|-------------|-----------------|
| Antigenico | 2458592 |
| Molecolare | 1457312 |
| | 2003577 |

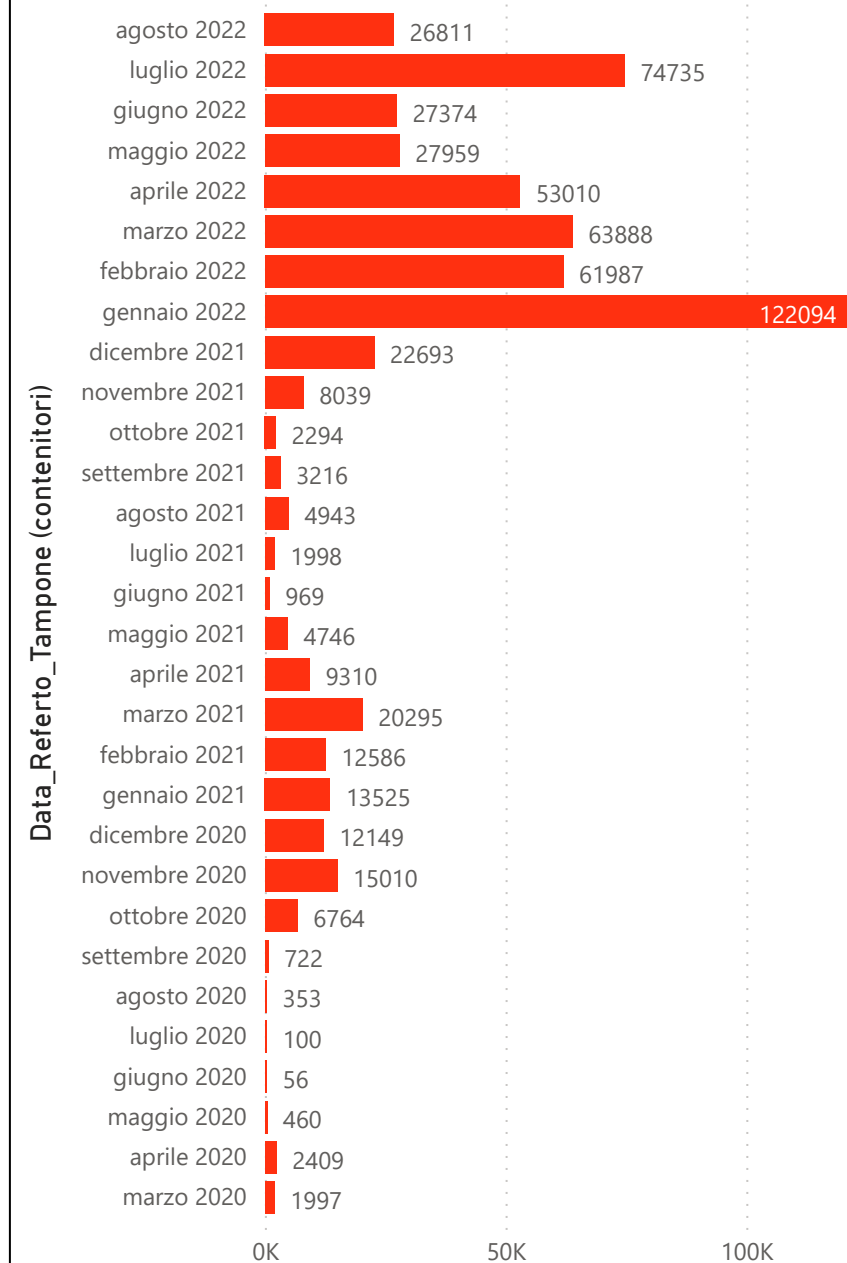
Indicatori Ministeriali Sars-CoV-2: RICOVERI

| Indicatore dei Soggetti Ricoverati: Terapia Intensiva, Semi-Intensiva, Non Intensiva, PS e Post-Critica | | | | | |
|---|---------------|--------------------|------------------------|-------|--------|
| Intensita Ricovero | ASUR - MARCHE | AOU RIUNITI ANCONA | AO RIUNITI MARCHE NORD | INRCA | TOTALE |
| 1) Terapia Intensiva | 2 | 1 | 0 | 0 | 3 |
| 2) Reparti Semi Intensivi | 0 | 0 | 3 | 0 | 3 |
| 3) Reparti NON Intensivi | 33 | 12 | 22 | 4 | 71 |
| 4) Pronto Soccorso | 9 | 0 | 0 | 0 | 9 |
| 5) POST-CRITICHE | 0 | 0 | 0 | 0 | 0 |
| 5.1) di cui: Galantara | 0 | 0 | 0 | 0 | |
| 5.2) di cui: Ripatransone | 0 | 0 | 0 | 0 | |
| 5.3) di cui: Macerata Feltria | 0 | 0 | 0 | 0 | |
| 6) TOTALE | 44 | 13 | 25 | 4 | 86 |

Indicatori Ministeriali Sars-CoV-2: QUARANTENATI

| PROVINCIA | n.asintomatici | n.sintomatici | n. Tot | di cui Operatori sanitari | isolamenti totali da inizio |
|------------------|----------------|---------------|--------|---------------------------|-----------------------------|
| 4) FERMO | 1199 | 3 | 1202 | 0 | 106823 |
| 5) ASCOLI PICENO | 1557 | 1 | 1558 | 0 | 123037 |
| 3) MACERATA | 2239 | 0 | 2239 | 1 | 187859 |
| 1) PESARO | 1768 | 22 | 1790 | 5 | 219787 |
| 2) ANCONA | 2832 | 12 | 2844 | 5 | 308264 |
| 6) TOTALE | 9595 | 38 | 9633 | 11 | 945770 |

Conteggio per Mese Positivi Sars-CoV-2





Andamento Casi Positivi Sars-CoV-2 Regione Marche

