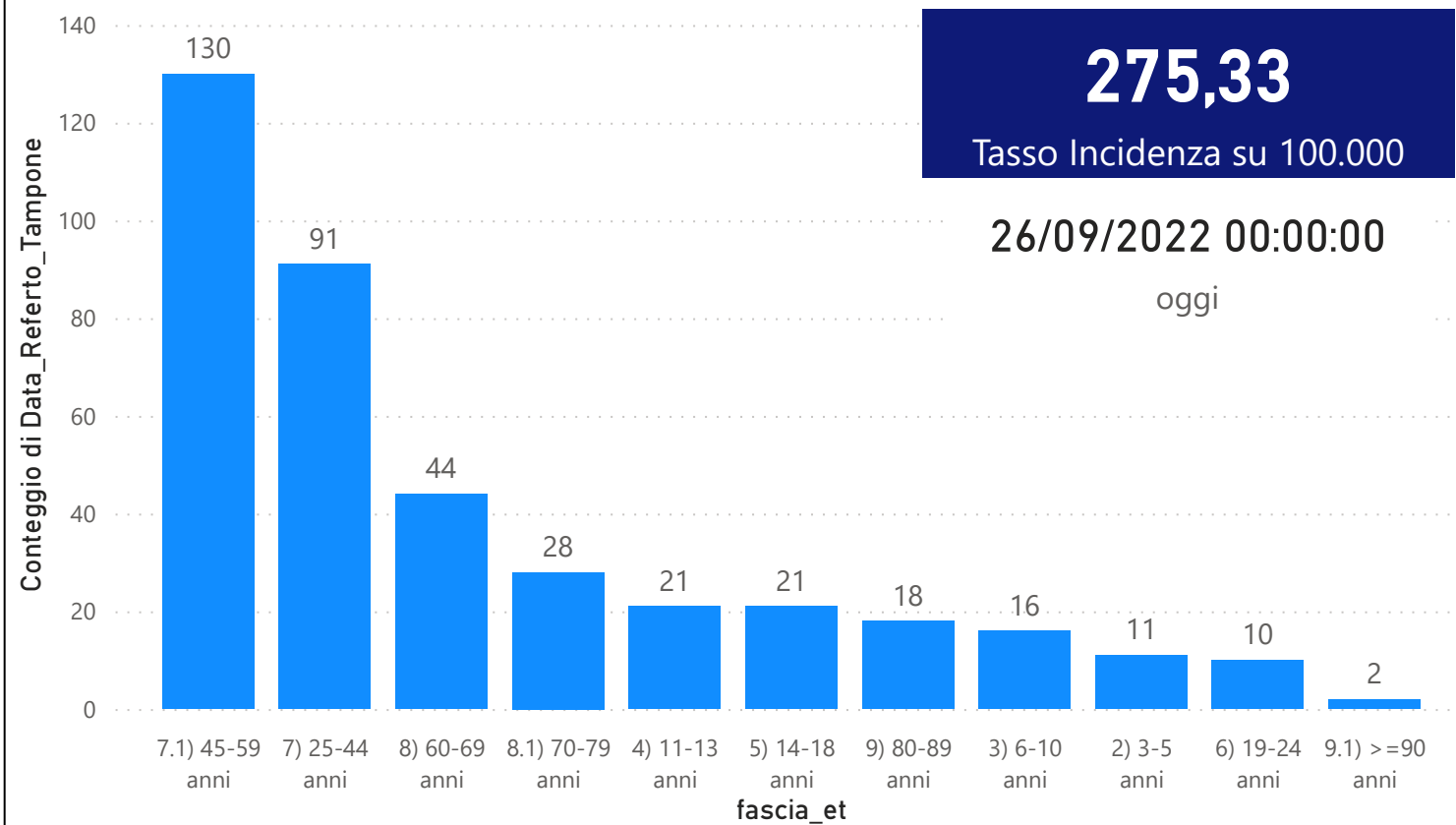


DATA REFERTO	Ancona	Ascoli Piceno	Fermo	Fuori Regione	Macerata	Pesaro E Urbino	Totale
19/09/2022	229	100	86	24	165	138	<b>742</b>
20/09/2022	166	75	68	15	126	117	<b>567</b>
21/09/2022	171	90	85	25	142	116	<b>629</b>
22/09/2022	137	94	72	20	138	104	<b>565</b>
23/09/2022	179	99	75	25	135	117	<b>630</b>
24/09/2022	166	83	86	21	144	116	<b>616</b>
25/09/2022	122	57	35	11	93	74	<b>392</b>
<b>Totale</b>	<b>1170</b>	<b>598</b>	<b>507</b>	<b>141</b>	<b>943</b>	<b>782</b>	<b>4141</b>

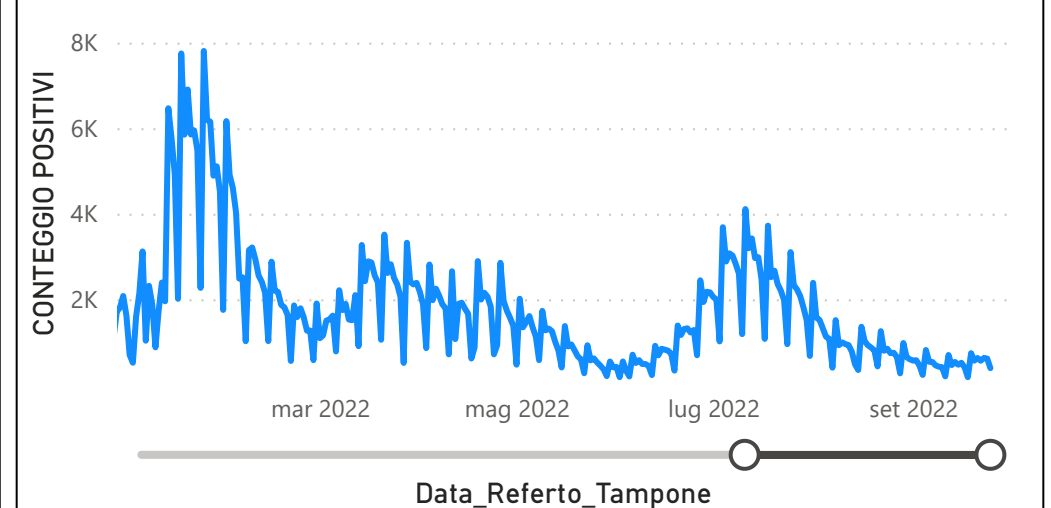
DATA_REFERTO	Diagnostica	RISULTATO	Numero_Casi
domenica 25 settembre 2022	Antigenico	Negativo	624
domenica 25 settembre 2022	Antigenico	Positivo	389
domenica 25 settembre 2022	Molecolare	Negativo	23
domenica 25 settembre 2022	Molecolare	Positivo	3
<b>Totale</b>			<b>1039</b>

Data_Referto_Tampone	Negativo	Positivo	Totale
19/09/2022	1903	742	<b>2645</b>
20/09/2022	1557	567	<b>2124</b>
21/09/2022	1438	629	<b>2067</b>
22/09/2022	1236	565	<b>1801</b>
23/09/2022	1369	630	<b>1999</b>
24/09/2022	1539	616	<b>2155</b>
25/09/2022	647	392	<b>1039</b>
<b>Totale</b>	<b>9689</b>	<b>4141</b>	<b>13830</b>

**Conteggio di Data\_Referto\_Tampone per fascia\_et**



**CONTEGGIO POSITIVI per Data\_Referto\_Tampone**



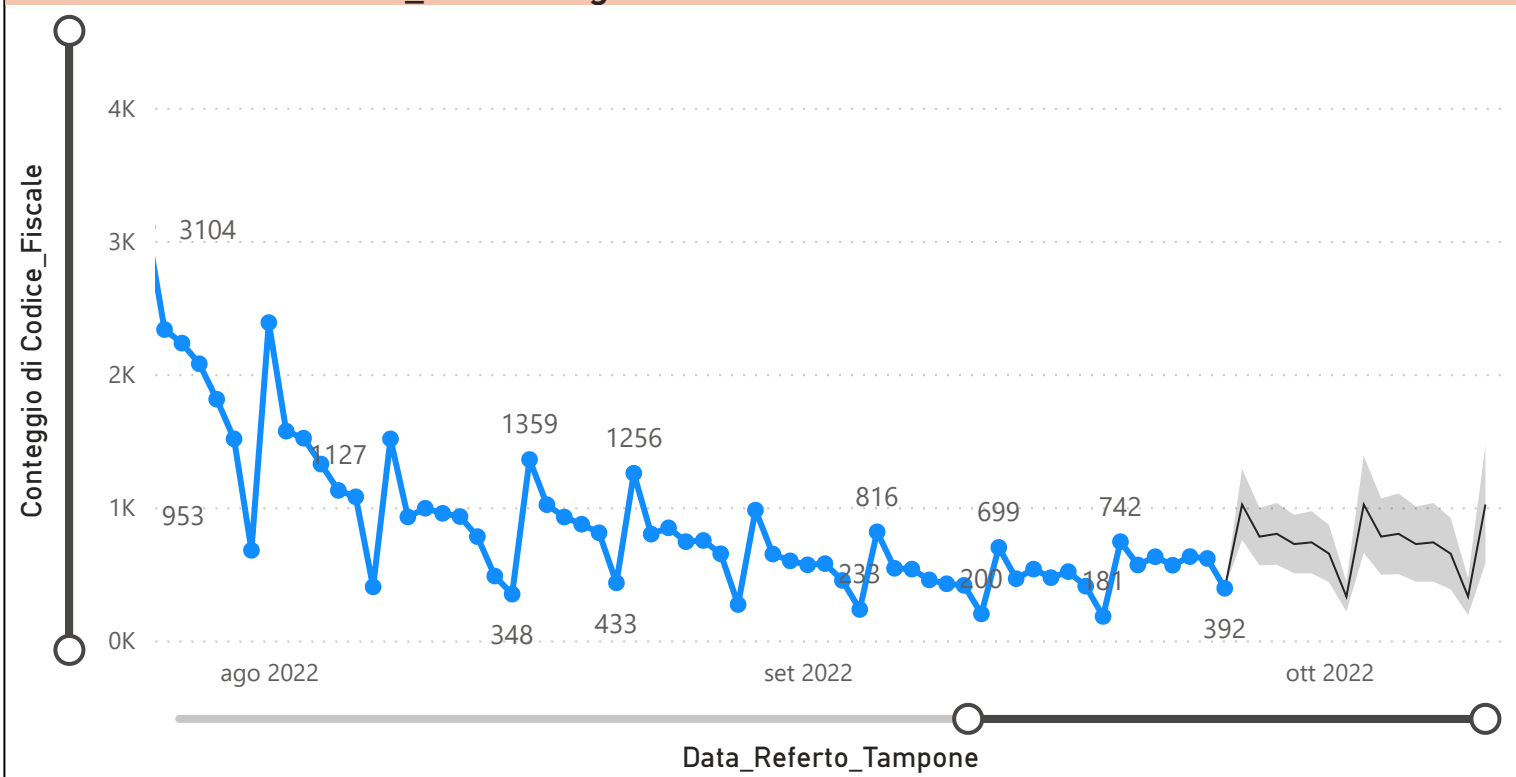
**Prevalenza Sars-CoV-2 Regione Marche**

Distribuzione_Provincia	Prevalenza Regione Marche
Pesaro E Urbino	118238
Macerata	123181
Fuori Regione	29127
Fermo	72539
Ascoli Piceno	88620
Ancona	186197
<b>Totale</b>	<b>617902</b>

**Decessi Classificazione Sars-CoV-2**

INDICATORE	Num.
1) TOTALE DECEDUTI :	4110
2) DISTRIBUZIONE PER SESSO	Num.
2.1) MASCHI	2263
2.2) FEMMINE	1847
2.3) TOTALE	4110
3) DISTRIBUZIONE PROVINCIA	Num.
3.1) PESARO URBINO	1170
3.2) ANCONA	1269
3.3) MACERATA	732
3.4) FERMO	502
3.5) ASCOLI PICENO	379
3.6) FUORI REGIONE	58
3.7) TOTALE	4110
4) Decessi Refertati Oggi	0

**Andamento Casi Sars\_CoV-2 Regione Marche (incidenza)**



**Indicatori Ministeriali per Inserimento su ISS-Covid-19**

**Conteggio Tamponi Positivi**

DIAGNOSTICA	ConteggioTamp
Antigenico	397617
Molecolare	220285
<b>Totale</b>	<b>617902</b>

**Conteggio Totale Tamponi Diagnostici**

DIAGNOSTICA	Tot_Tamponi_DEF
Antigenico	1510707
Molecolare	2006745

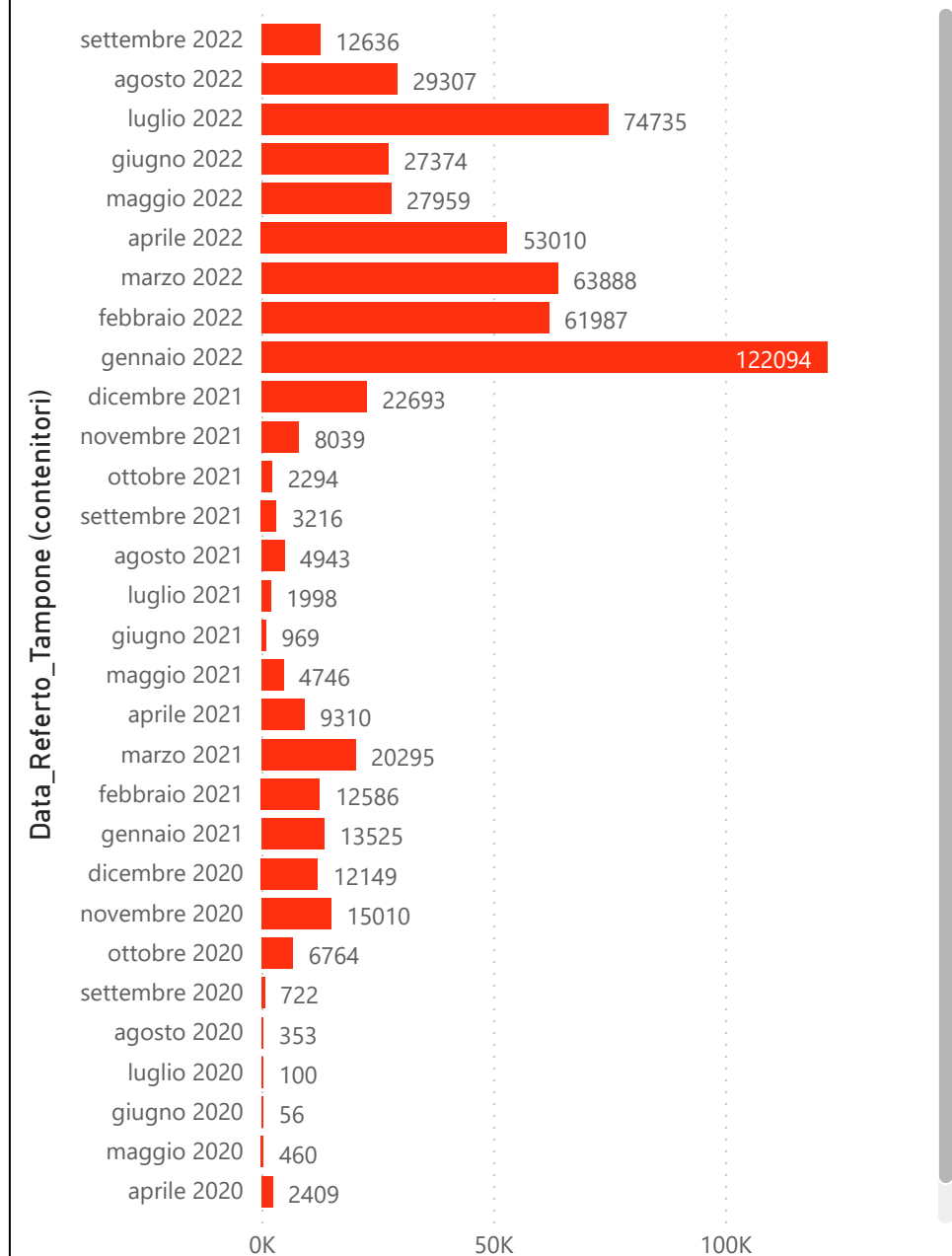
**Indicatori Ministeriali Sars-CoV-2: RICOVERI**

Indicatore dei Soggetti Ricoverati: Terapia Intensiva, Semi-Intensiva, Non Intensiva, PS e Post-Critica					
Intensita Ricovero	ASUR - MARCHE	AOU RIUNITI ANCONA	AO RIUNITI MARCHE NORD	INRCA	TOTALE
1) Terapia Intensiva	1	3	0	0	4
2) Reparti Semi Intensivi	1	0	3	0	4
3) Reparti NON Intensivi	19	10	19	2	50
4) Pronto Soccorso	11	0	2	0	13
5) POST-CRITICHE	0	0	0	0	0
5.1) di cui: Galantara	0	0	0	0	
5.2) di cui: Ripatransone	0	0	0	0	
5.3) di cui: Macerata Feltria	0	0	0	0	
6) TOTALE	31	12	16	4	63

**Indicatori Ministeriali Sars-CoV-2: QUARANTENATI**

PROVINCIA	n.asintomatici	n.sintomatici	n. Tot	di cui Operatori sanitari	isolamenti totali da inizio
4) FERMO	624	3	627	0	108714
5) ASCOLI PICENO	708	2	710	1	125190
3) MACERATA	1098	0	1098	1	191320
1) PESARO	960	17	977	6	222979
2) ANCONA	1481	12	1493	2	312990
6) TOTALE	4871	34	4905	10	961193

**Conteggio per Mese Positivi Sars-CoV-2**





**Andamento Casi Positivi Sars-CoV-2 Regione Marche**

