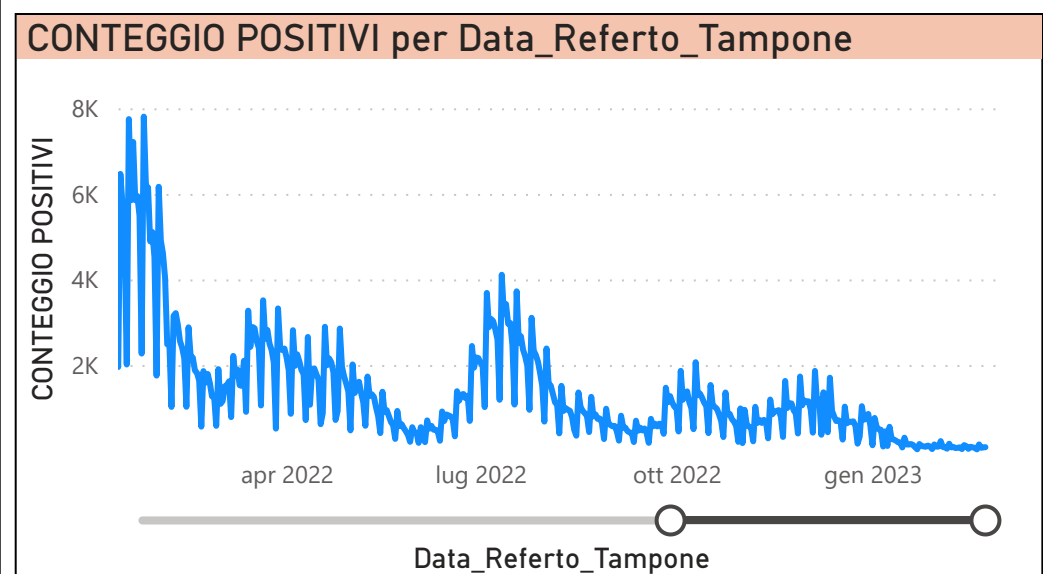
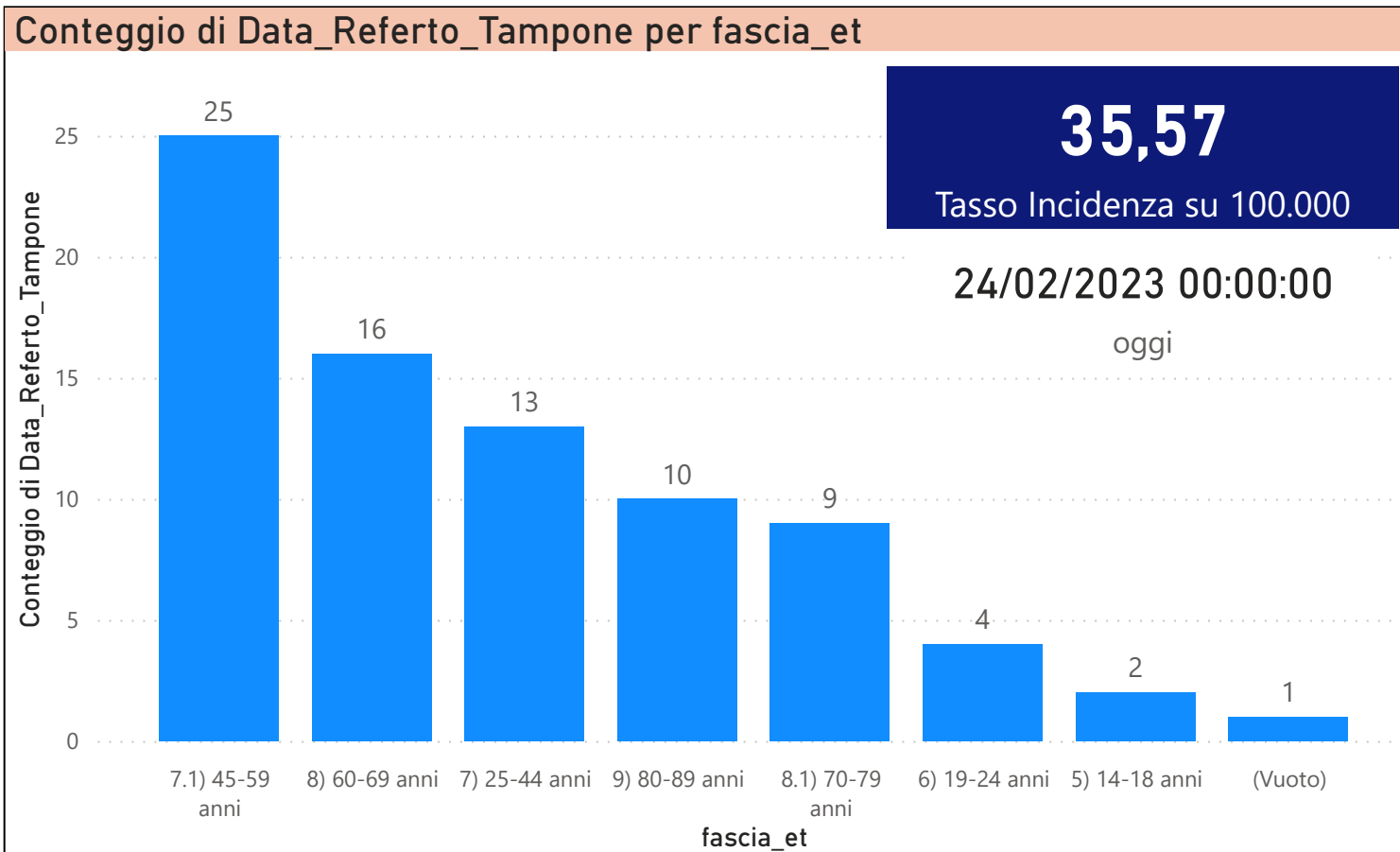


DATA REFERTO	Ancona	Ascoli Piceno	Fermo	Fuori Regione	Macerata	Pesaro E Urbino	Totale
17/02/2023	32	15	10	3	10	5	75
18/02/2023	28	9	7	2	14	6	66
19/02/2023	15	5	1	2	3	2	28
20/02/2023	58	20	21	9	26	11	145
21/02/2023	33	6	5	5	10	7	66
22/02/2023	26	7	6	6	19	11	75
23/02/2023	31	15	9	6	14	5	80
Totale	223	77	59	33	96	47	535

DATA_REFERTO	Diagnostica	RISULTATO	Numero_Casi
giovedì 23 febbraio 2023	Antigenico	Negativo	227
giovedì 23 febbraio 2023	Antigenico	Positivo	78
giovedì 23 febbraio 2023	Molecolare	Negativo	26
giovedì 23 febbraio 2023	Molecolare	Positivo	2
Totale			333

Data_Referto_Tampone	Negativo	Positivo	Totale
17/02/2023	180	75	255
18/02/2023	232	66	298
19/02/2023	130	28	158
20/02/2023	428	145	573
21/02/2023	336	66	402
22/02/2023	329	75	404
23/02/2023	253	80	333
Totale	1888	535	2423



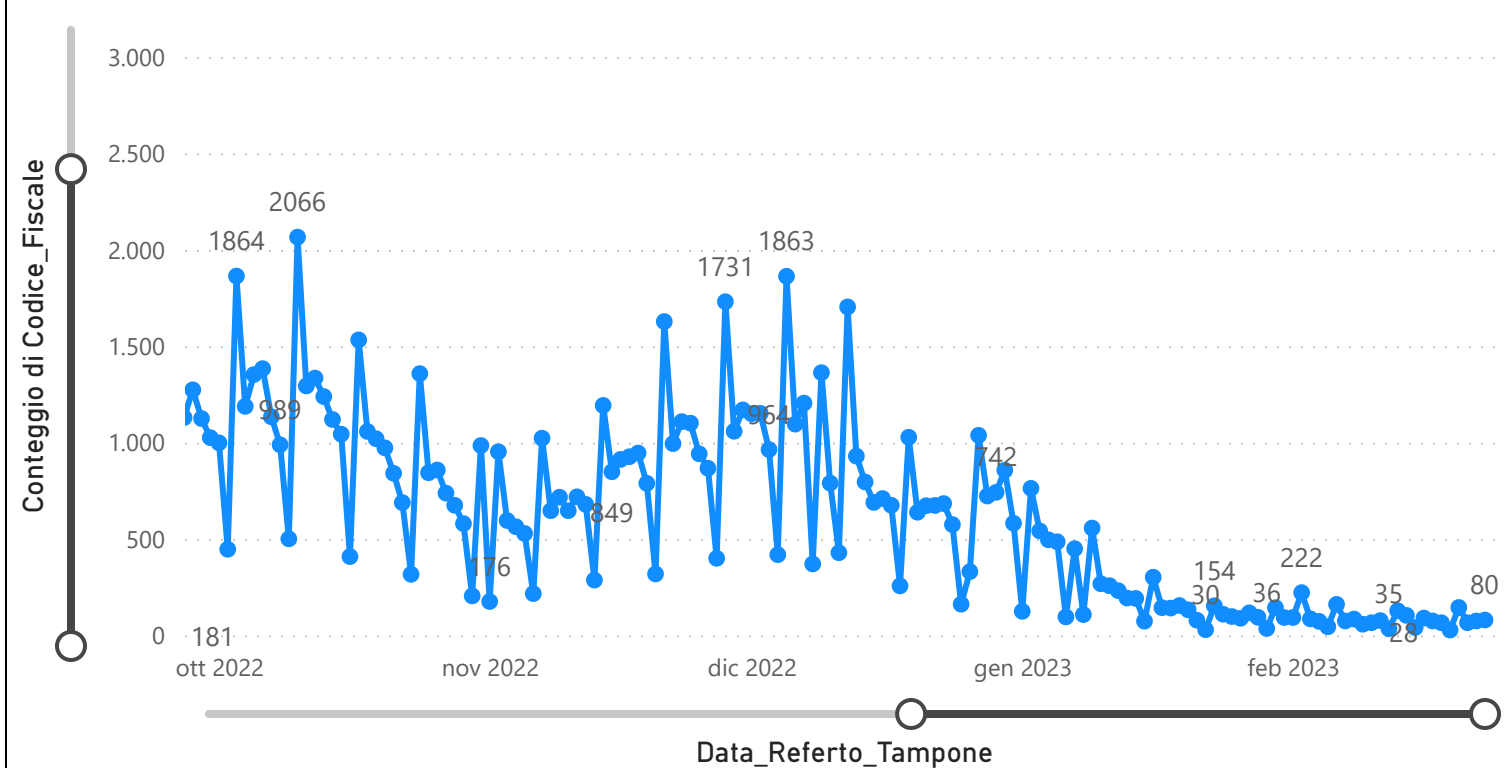
Prevalenza Sars-CoV-2 Regione Marche

Distribuzione_Provincia	Prevalenza Regione Marche
Ancona	215888
Ascoli Piceno	102891
Fermo	84395
Fuori Regione	32987
Macerata	142281
Pesaro E Urbino	135233
Totale	713675

Decessi Classificazione Sars-CoV-2

INDICATORE	Num.
1) TOTALE DECEDUTI :	4394
2) DISTRIBUZIONE PER SESSO	Num.
2.1) MASCHI	2416
2.2) FEMMINE	1978
2.3) TOTALE	4394
3) DISTRIBUZIONE PROVINCIA	Num.
3.1) PESARO URBINO	1223
3.2) ANCONA	1359
3.3) MACERATA	790
3.4) FERMO	548
3.5) ASCOLI PICENO	405
3.6) FUORI REGIONE	69
3.7) TOTALE	4394
4) Decessi Refertati Oggi	1

Andamento Casi Sars_CoV-2 Regione Marche (incidenza)



Indicatori Ministeriali per Inserimento su ISS-Covid-19

Conteggio Tamponi Positivi	
DIAGNOSTICA	ConteggioTamp
Antigenico	490819
Molecolare	222856
Totale	713675

Conteggio Totale Tamponi Diagnostici	
DIAGNOSTICA	Tot_Tamponi_DEF
Antigenico	1706251
Molecolare	2017498

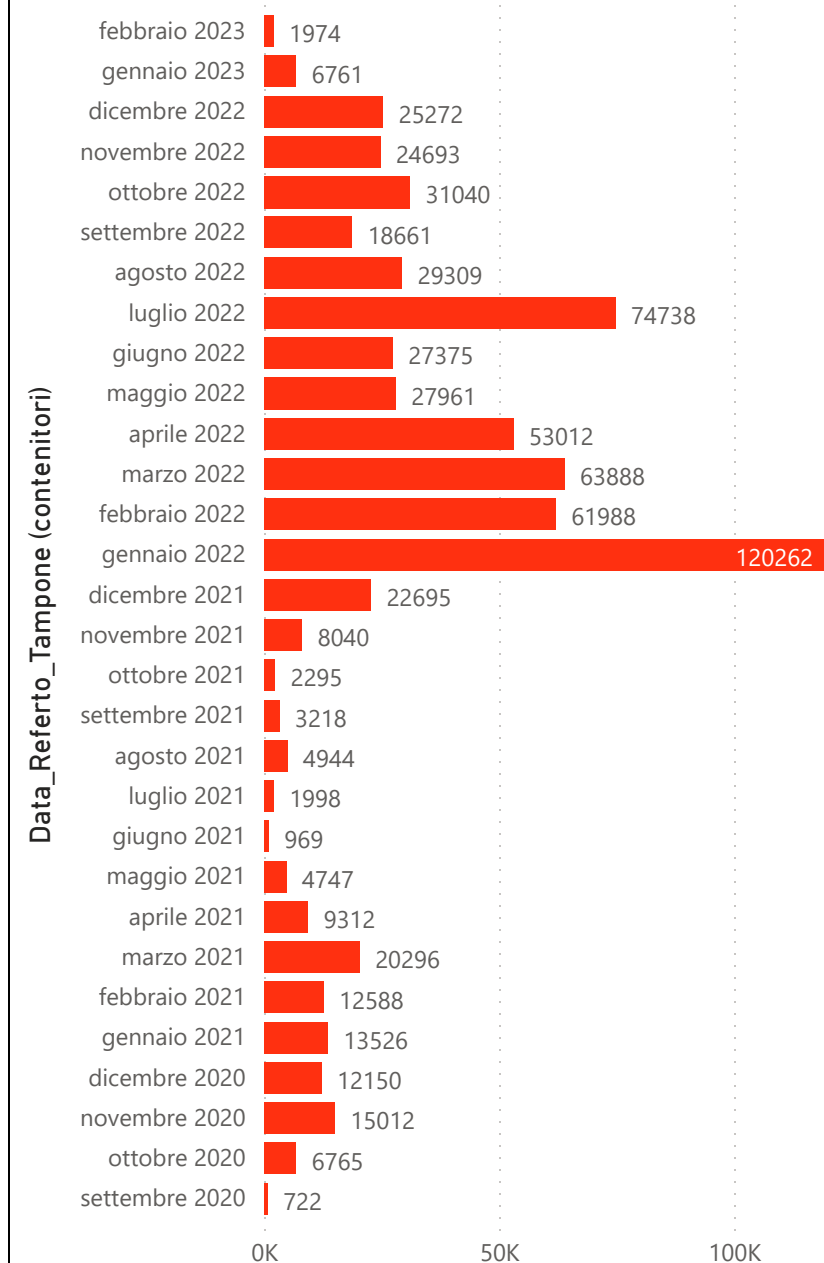
Indicatori Ministeriali Sars-CoV-2: RICOVERI

Indicatore dei Soggetti Ricoverati: Terapia Intensiva, Semi-Intensiva, Non Intensiva, PS e Post-Critica					
Intensita Ricovero	ASUR - MARCHE	AOU RIUNITI ANCONA	AO RIUNITI MARCHE NORD	INRCA	TOTALE
1) Terapia Intensiva	0	0	0	0	0
2) Reparti Semi Intensivi	2	0	0	0	2
3) Reparti NON Intensivi	15	10	5	8	38
4) Pronto Soccorso	2	2	1	0	5
5) POST-CRITICHE	0	0	0	0	0
5.1) di cui: Galantara	0	0	0	0	
5.2) di cui: Ripatransone	0	0	0	0	
5.3) di cui: Macerata Feltria	0	0	0	0	
6) TOTALE	17	10	5	8	40

Indicatori Ministeriali Sars-CoV-2: QUARANTENATI

PROVINCIA	n.asintomatici	n.sintomatici	n. Tot	di cui Operatori sanitari	isolamenti totali da inizio
4) FERMO	82	0	82	0	123782
5) ASCOLI PICENO	75	0	75	0	142597
3) MACERATA	111	0	111	0	214876
1) PESARO	54	1	55	0	244259
2) ANCONA	278	4	282	1	349806
6) TOTALE	600	5	605	1	1075320

Conteggio per Mese Positivi Sars-CoV-2



Andamento Casi Positivi Sars-CoV-2 Regione Marche

