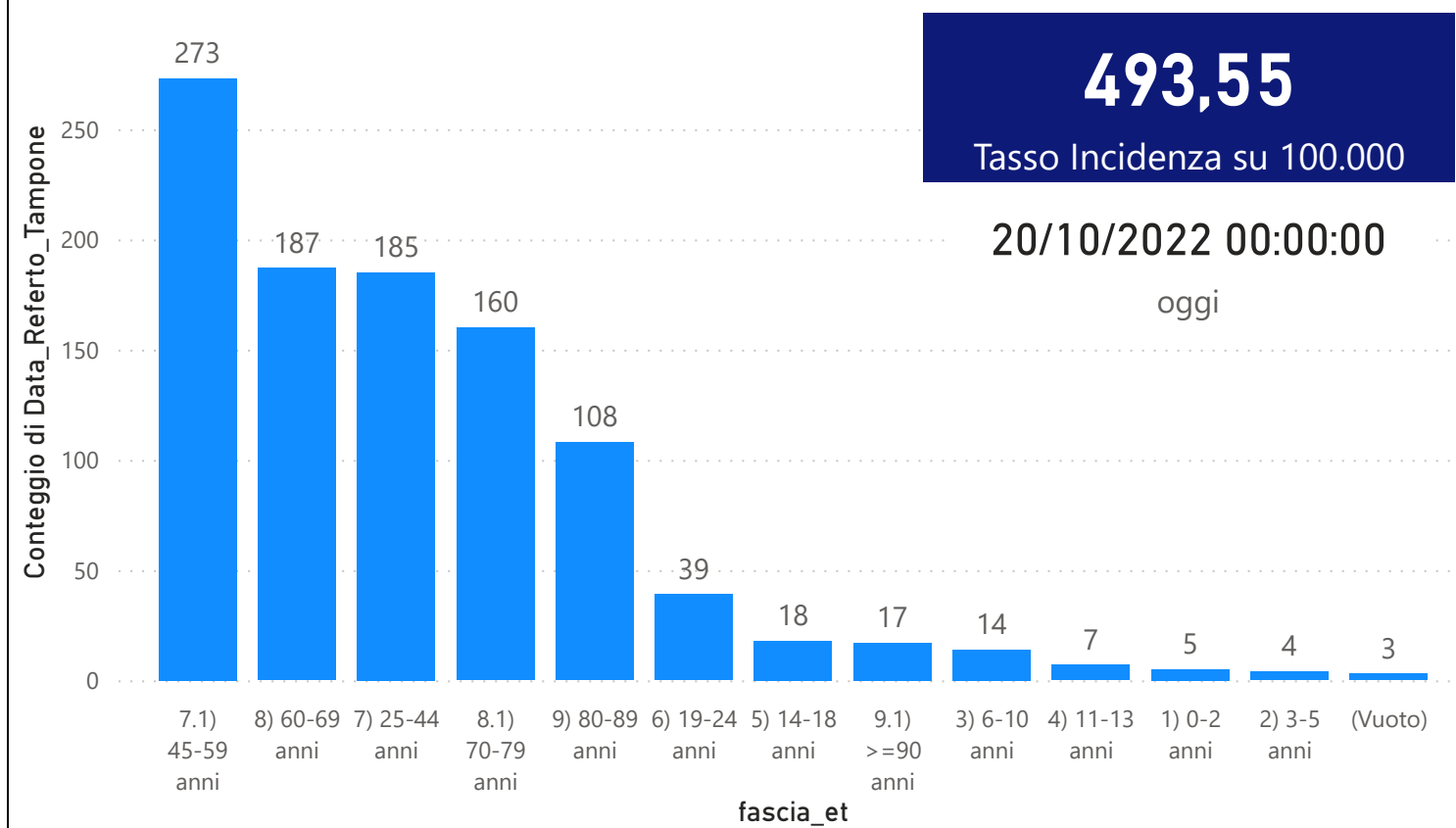


DATA REFERTO	Ancona	Ascoli Piceno	Fermo	Fuori Regione	Macerata	Pesaro E Urbino	Totale
13/10/2022	368	146	138	51	277	259	<b>1239</b>
14/10/2022	338	163	117	48	219	235	<b>1120</b>
15/10/2022	297	142	121	53	195	236	<b>1044</b>
16/10/2022	131	58	33	28	90	69	<b>409</b>
17/10/2022	490	199	181	50	274	339	<b>1533</b>
18/10/2022	389	118	101	36	206	208	<b>1058</b>
19/10/2022	306	155	112	45	183	219	<b>1020</b>
<b>Totale</b>	<b>2319</b>	<b>981</b>	<b>803</b>	<b>311</b>	<b>1444</b>	<b>1565</b>	<b>7423</b>

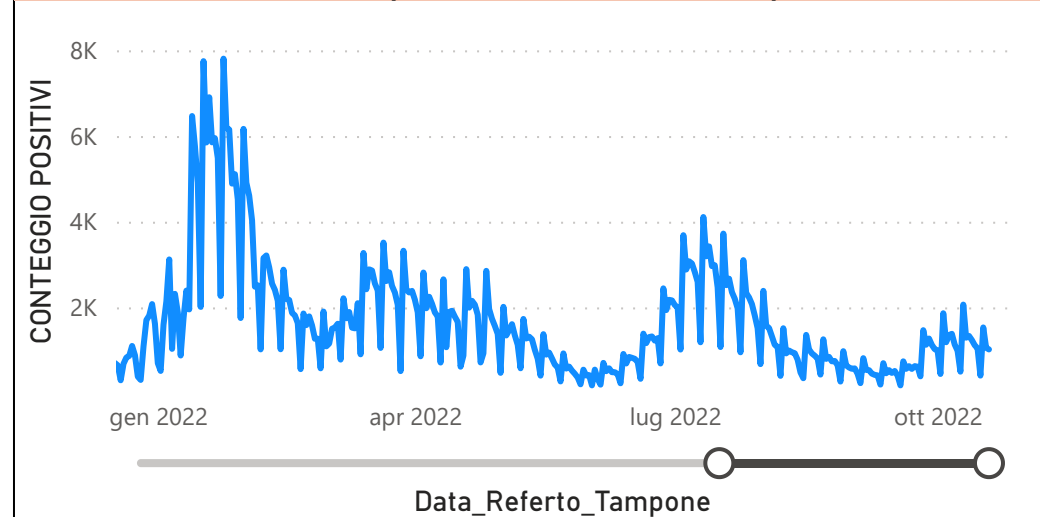
DATA_REFERTO	Diagnostica	RISULTATO	Numero_Casi
mercoledì 19 ottobre 2022	Antigenico	Negativo	901
mercoledì 19 ottobre 2022	Antigenico	Positivo	994
mercoledì 19 ottobre 2022	Molecolare	Negativo	94
mercoledì 19 ottobre 2022	Molecolare	Positivo	26
<b>Totale</b>			<b>2015</b>

Data_Referto_Tampone	Negativo	Positivo	Totale
13/10/2022	2179	1239	<b>3418</b>
14/10/2022	2093	1120	<b>3213</b>
15/10/2022	2450	1044	<b>3494</b>
16/10/2022	839	409	<b>1248</b>
17/10/2022	1461	1533	<b>2994</b>
18/10/2022	917	1058	<b>1975</b>
19/10/2022	995	1020	<b>2015</b>
<b>Totale</b>	<b>10934</b>	<b>7423</b>	<b>18357</b>

**Conteggio di Data\_Referto\_Tampone per fascia\_et**



**CONTEGGIO POSITIVI per Data\_Referto\_Tampone**



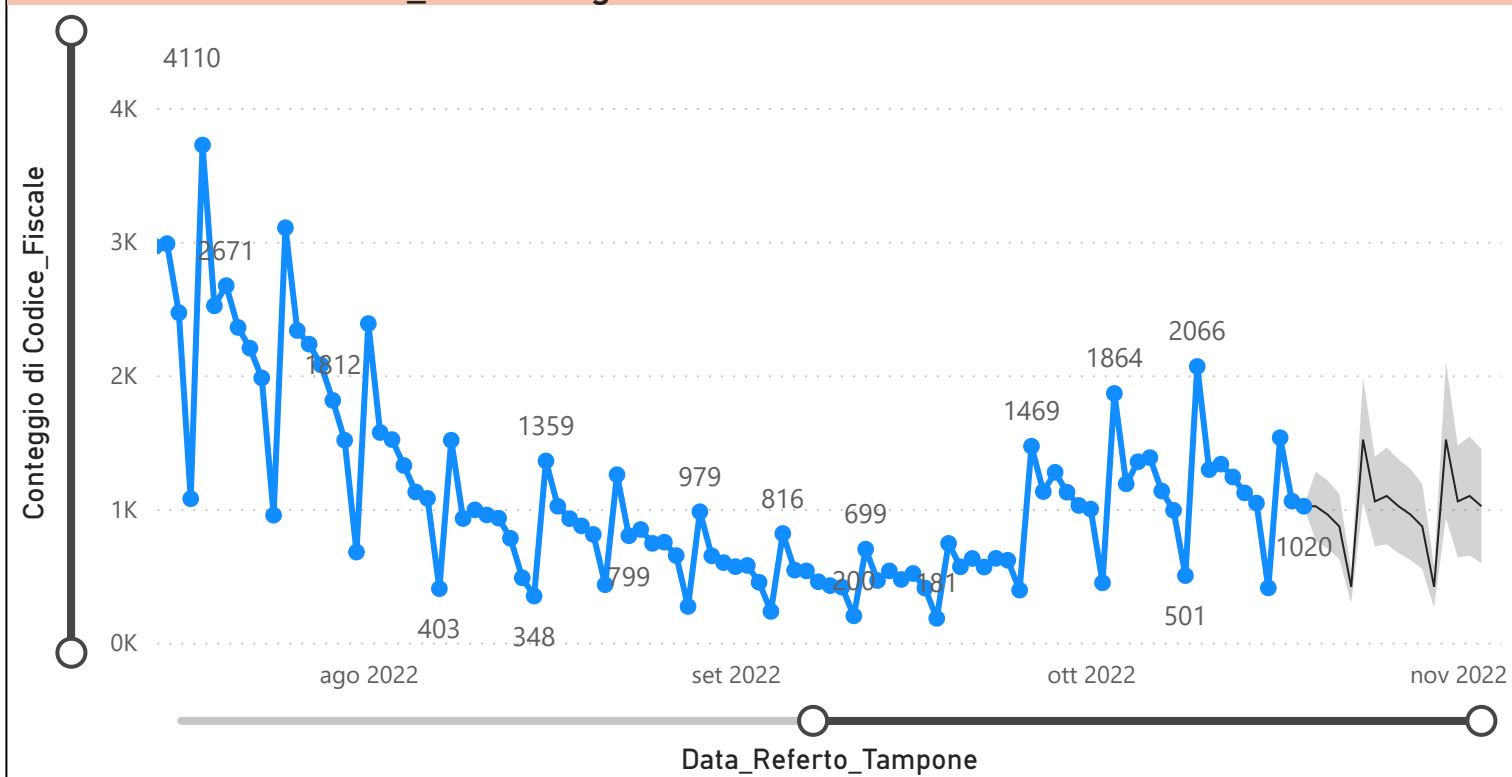
**Prevalenza Sars-CoV-2 Regione Marche**

Distribuzione_Provincia	Prevalenza Regione Marche
Pesaro E Urbino	123944
Macerata	128911
Fuori Regione	30233
Fermo	75763
Ascoli Piceno	92506
Ancona	194547
<b>Totale</b>	<b>645904</b>

**Decessi Classificazione Sars-CoV-2**

INDICATORE	Num.
1) TOTALE DECEDUTI :	4145
2) DISTRIBUZIONE PER SESSO	Num.
2.1) MASCHI	2280
2.2) FEMMINE	1865
2.3) TOTALE	4145
3) DISTRIBUZIONE PROVINCIA	Num.
3.1) PESARO URBINO	1179
3.2) ANCONA	1278
3.3) MACERATA	739
3.4) FERMO	508
3.5) ASCOLI PICENO	381
3.6) FUORI REGIONE	60
3.7) TOTALE	4145
4) Decessi Refertati Oggi	3

**Andamento Casi Sars\_CoV-2 Regione Marche (incidenza)**



**Indicatori Ministeriali per Inserimento su ISS-Covid-19**

**Conteggio Tamponi Positivi**

DIAGNOSTICA	ConteggioTamp
Antigenico	424984
Molecolare	220920
<b>Totale</b>	<b>645904</b>

**Conteggio Totale Tamponi Diagnostici**

DIAGNOSTICA	Tot_Tamponi_DEF
Antigenico	2586502
Molecolare	1579114
	2009685

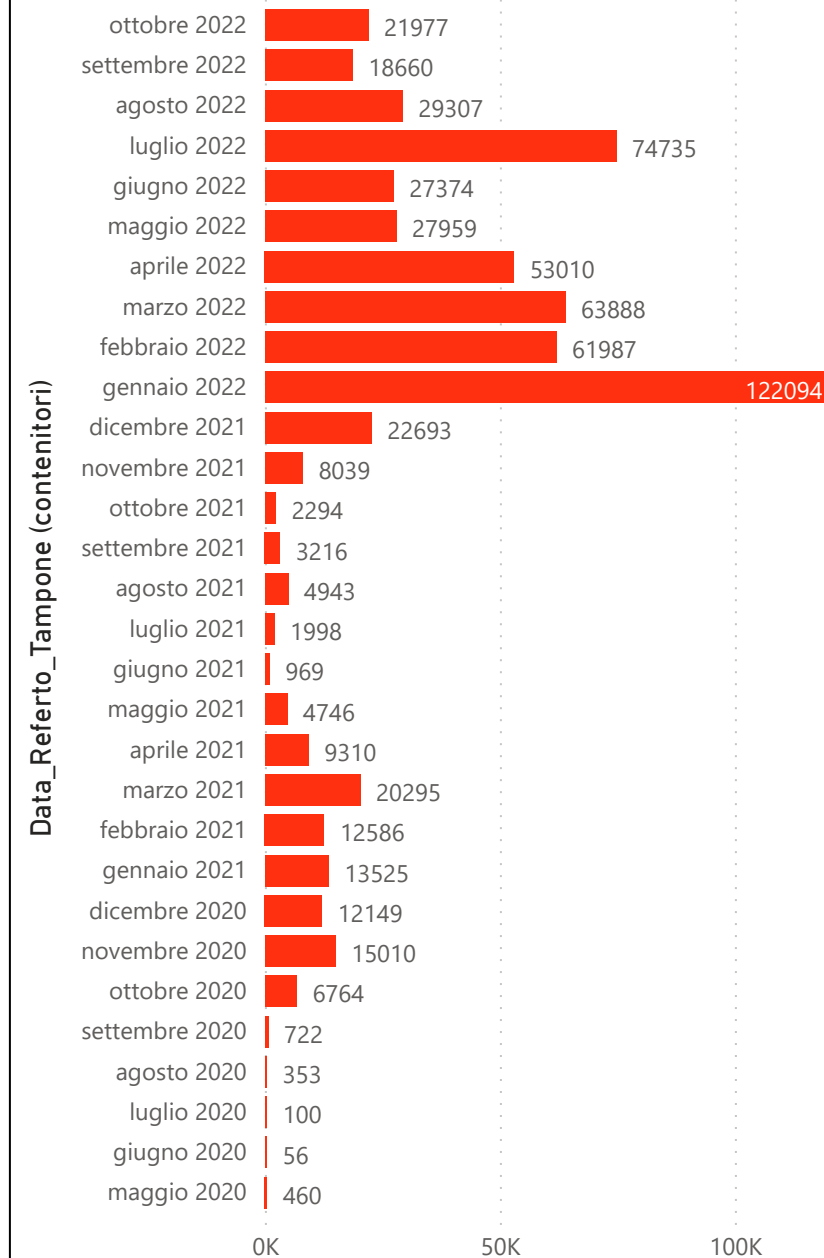
**Indicatori Ministeriali Sars-CoV-2: RICOVERI**

Indicatore dei Soggetti Ricoverati: Terapia Intensiva, Semi-Intensiva, Non Intensiva, PS e Post-Critica					
Intensita Ricovero	ASUR - MARCHE	AOU RIUNITI ANCONA	AO RIUNITI MARCHE NORD	INRCA	TOTALE
1) Terapia Intensiva	3	1	1	0	5
2) Reparti Semi Intensivi	4	0	0	0	4
3) Reparti NON Intensivi	89	22	30	11	152
4) Pronto Soccorso	22	3	1	0	26
5) POST-CRITICHE	0	0	0	0	0
5.1) di cui: Galantara	0	0	0	0	
5.2) di cui: Ripatransone	0	0	0	0	
5.3) di cui: Macerata Feltria	0	0	0	0	
6) TOTALE	96	23	31	11	161

**Indicatori Ministeriali Sars-CoV-2: QUARANTENATI**

PROVINCIA	n.asintomatici	n.sintomatici	n. Tot	di cui Operatori sanitari	isolamenti totali da inizio
4) FERMO	1247	3	1250	0	112207
5) ASCOLI PICENO	1519	0	1519	1	129291
3) MACERATA	2144	1	2145	1	197477
1) PESARO	2108	30	2138	10	229302
2) ANCONA	3457	11	3468	4	322068
6) TOTALE	10475	45	10520	16	990345

**Conteggio per Mese Positivi Sars-CoV-2**



Andamento Casi Positivi Sars-CoV-2 Regione Marche

