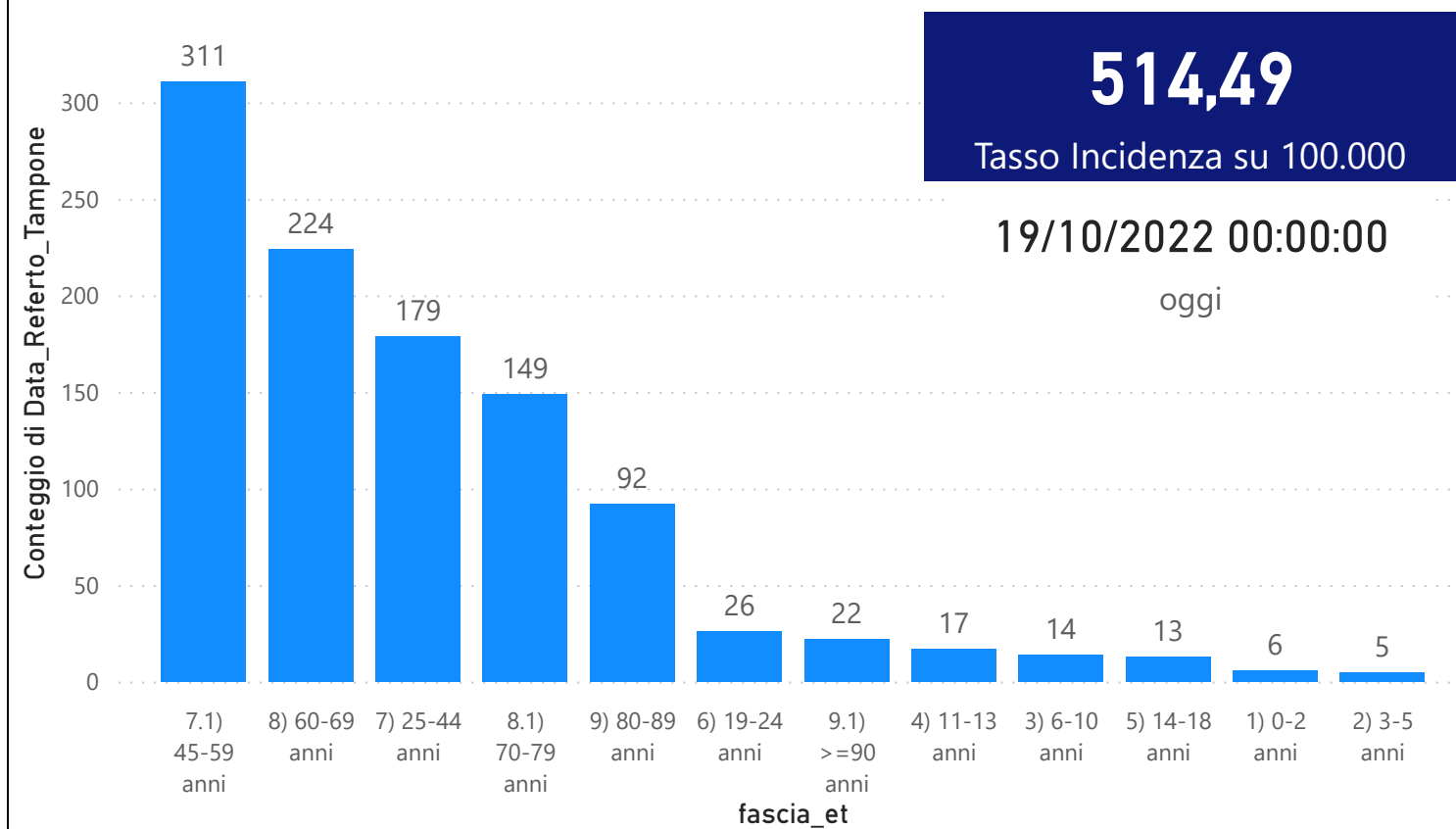


DATA REFERTO	Ancona	Ascoli Piceno	Fermo	Fuori Regione	Macerata	Pesaro E Urbino	Totale
12/10/2022	422	182	133	63	275	260	1335
13/10/2022	368	146	138	51	277	259	1239
14/10/2022	338	163	117	48	219	235	1120
15/10/2022	297	142	121	53	195	236	1044
16/10/2022	131	58	33	28	90	69	409
17/10/2022	490	199	181	50	274	339	1533
18/10/2022	389	118	101	36	206	208	1058
Totale	2435	1008	824	329	1536	1606	7738

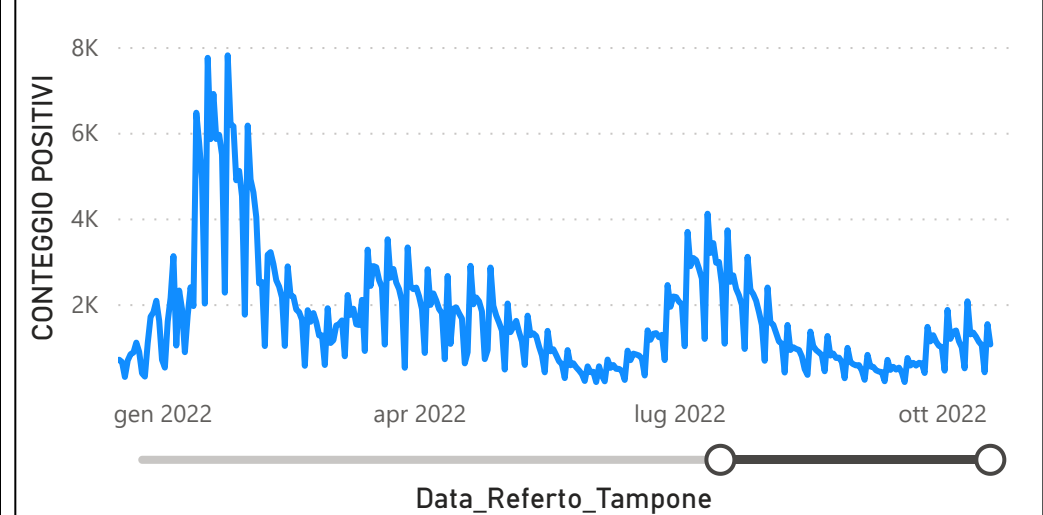
DATA_REFERTO	Diagnostica	RISULTATO	Numero_Casi
martedì 18 ottobre 2022	Antigenico	Negativo	841
martedì 18 ottobre 2022	Antigenico	Positivo	1011
martedì 18 ottobre 2022	Molecolare	Negativo	76
martedì 18 ottobre 2022	Molecolare	Positivo	47
Totale			1975

Data_Referto_Tampone	Negativo	Positivo	Totale
12/10/2022	2532	1335	3867
13/10/2022	2179	1239	3418
14/10/2022	2093	1120	3213
15/10/2022	2450	1044	3494
16/10/2022	839	409	1248
17/10/2022	1461	1533	2994
18/10/2022	917	1058	1975
Totale	12471	7738	20209

Conteggio di Data_Referto_Tampone per fascia_et



CONTEGGIO POSITIVI per Data_Referto_Tampone



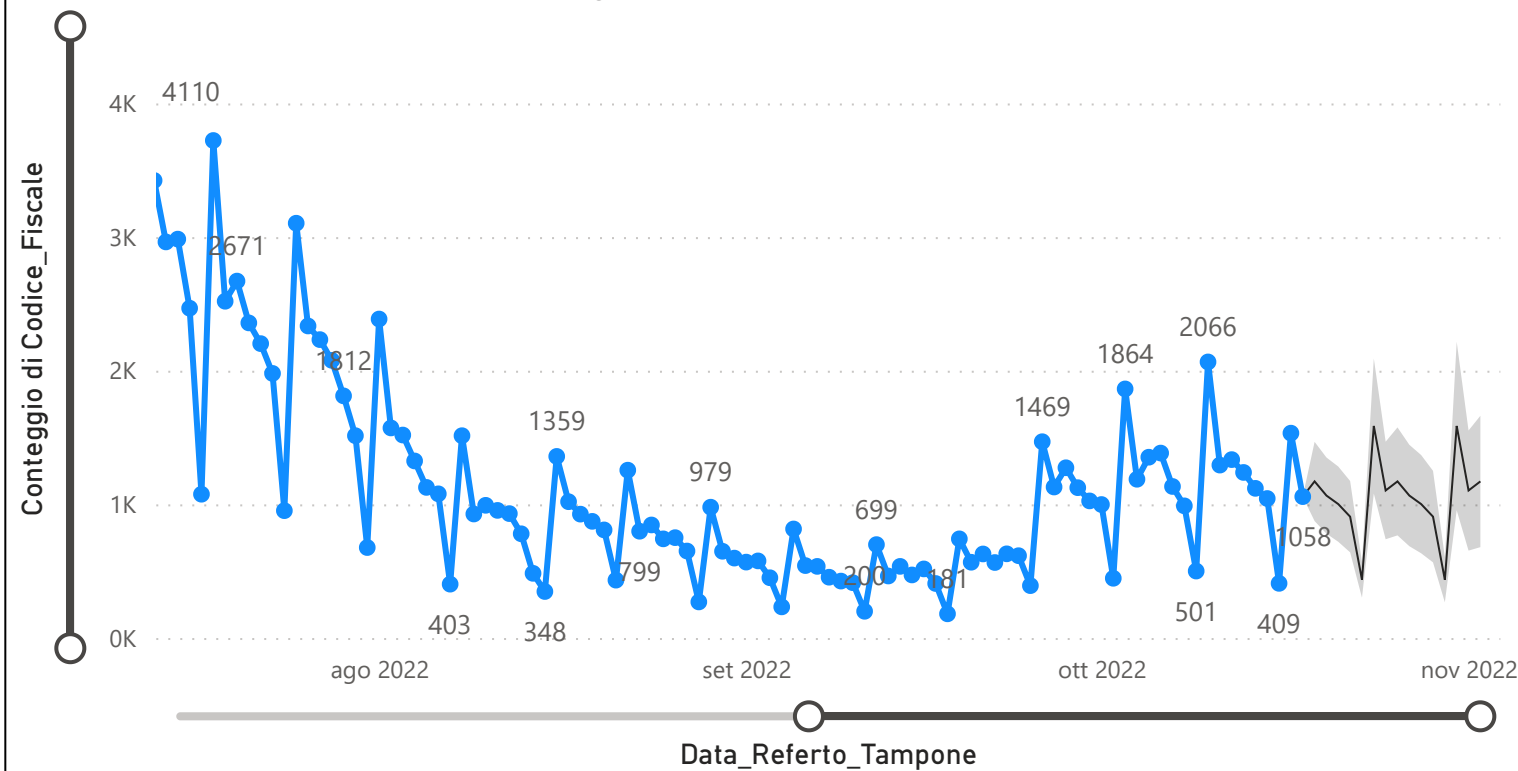
Prevalenza Sars-CoV-2 Regione Marche

Distribuzione_Provincia	Prevalenza Regione Marche
Pesaro E Urbino	123725
Macerata	128728
Fuori Regione	30188
Fermo	75651
Ascoli Piceno	92351
Ancona	194241
Totale	644884

Decessi Classificazione Sars-CoV-2

INDICATORE	Num.
1) TOTALE DECEDUTI :	4142
2) DISTRIBUZIONE PER SESSO	Num.
2.1) MASCHI	2278
2.2) FEMMINE	1864
2.3) TOTALE	4142
3) DISTRIBUZIONE PROVINCIA	Num.
3.1) PESARO URBINO	1177
3.2) ANCONA	1278
3.3) MACERATA	738
3.4) FERMO	508
3.5) ASCOLI PICENO	381
3.6) FUORI REGIONE	60
3.7) TOTALE	4142
4) Decessi Refertati Oggi	2

Andamento Casi Sars_CoV-2 Regione Marche (incidenza)



Indicatori Ministeriali per Inserimento su ISS-Covid-19

Conteggio Tamponi Positivi

DIAGNOSTICA	ConteggioTamp
Antigenico	423990
Molecolare	220894
Totale	644884

Conteggio Totale Tamponi Diagnostici

DIAGNOSTICA	Tot_Tamponi_DEF
Antigenico	1577219
Molecolare	2009565

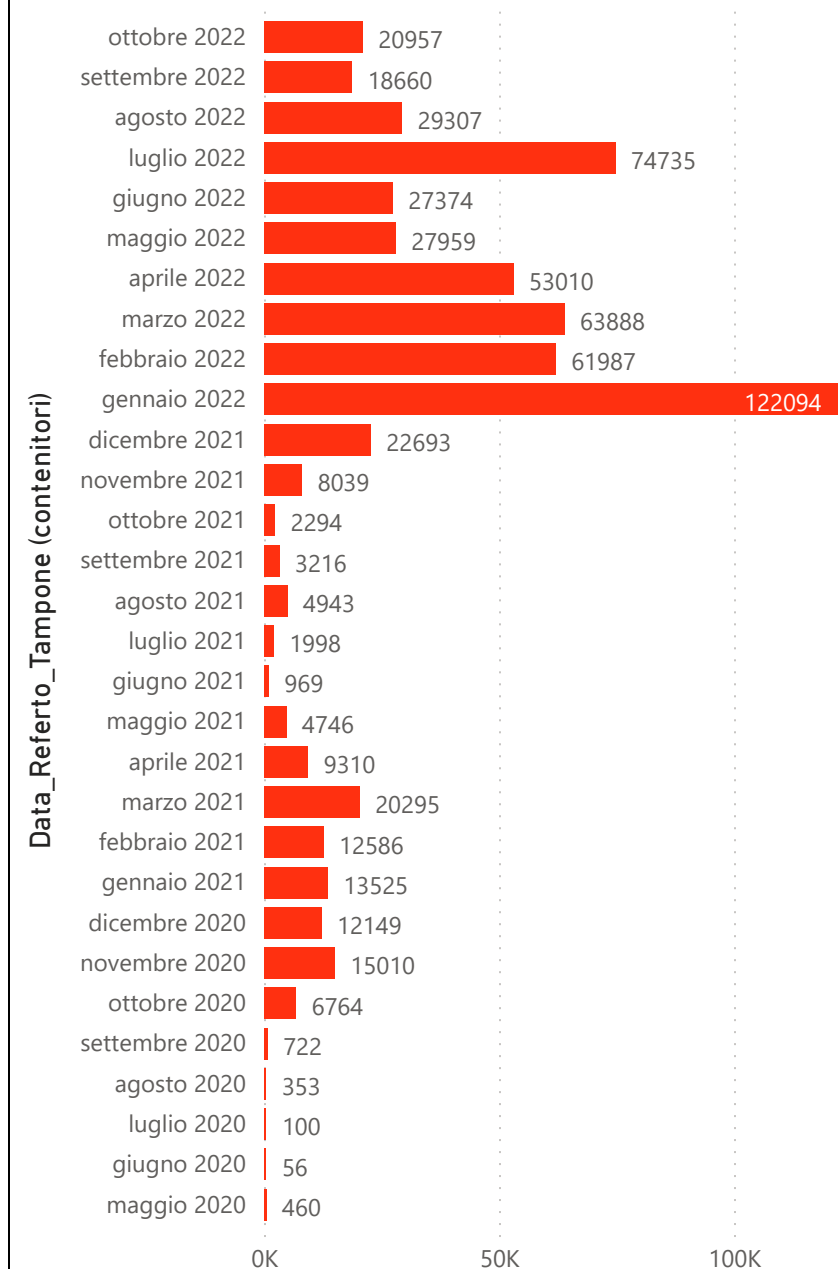
Indicatori Ministeriali Sars-CoV-2: RICOVERI

Indicatore dei Soggetti Ricoverati: Terapia Intensiva, Semi-Intensiva, Non Intensiva, PS e Post-Critica					
Intensita Ricovero	ASUR - MARCHE	AOU RIUNITI ANCONA	AO RIUNITI MARCHE NORD	INRCA	TOTALE
1) Terapia Intensiva	3	2	1	0	6
2) Reparti Semi Intensivi	4	0	0	0	4
3) Reparti NON Intensivi	84	23	29	11	147
4) Pronto Soccorso	17	2	1	0	20
5) POST-CRITICHE	0	0	0	0	0
5.1) di cui: Galantara	0	0	0	0	
5.2) di cui: Ripatransone	0	0	0	0	
5.3) di cui: Macerata Feltria	0	0	0	0	
6) TOTALE	91	25	30	11	157

Indicatori Ministeriali Sars-CoV-2: QUARANTENATI

PROVINCIA	n.asintomatici	n.sintomatici	n. Tot	di cui Operatori sanitari	isolamenti totali da inizio
4) FERMO	1247	3	1250	0	112207
5) ASCOLI PICENO	1519	0	1519	1	129291
3) MACERATA	2144	1	2145	1	197477
1) PESARO	2108	30	2138	10	229302
2) ANCONA	3457	11	3468	4	322068
6) TOTALE	10475	45	10520	16	990345

Conteggio per Mese Positivi Sars-CoV-2



Andamento Casi Positivi Sars-CoV-2 Regione Marche

