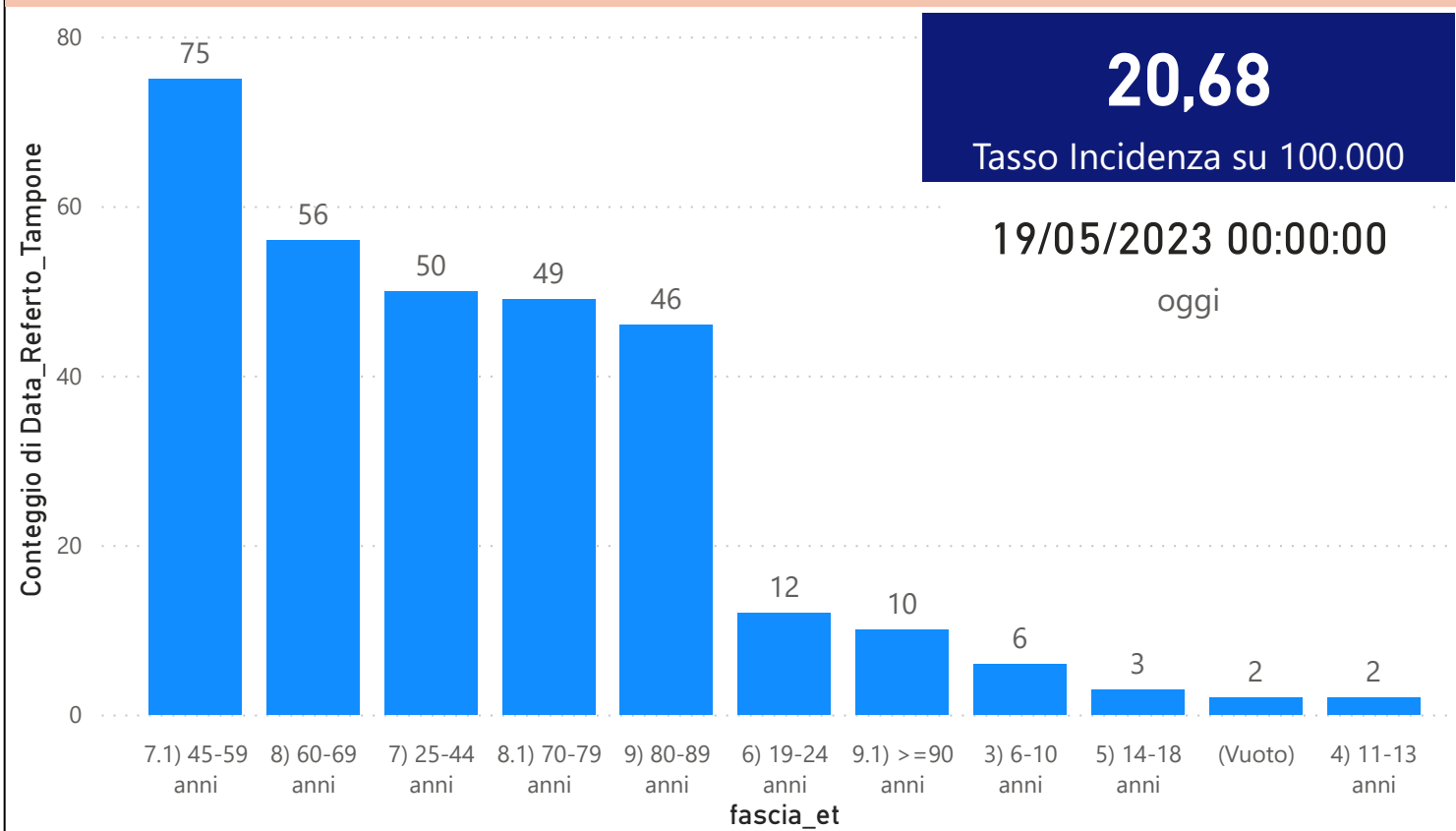


DATA REFERTO	Ancona	Ascoli Piceno	Fermo	Fuori Regione	Macerata	Pesaro E Urbino	Totale
12/05/2023	20	8	8	5	7	6	<b>54</b>
13/05/2023	16	3	2	2	2	9	<b>34</b>
14/05/2023	1	1	3	1	3		<b>9</b>
15/05/2023	29	10	3	7	7	18	<b>74</b>
16/05/2023	21	8	9	3	8	9	<b>58</b>
17/05/2023	15	5	2	1	12	4	<b>39</b>
18/05/2023	22	4	4		8	5	<b>43</b>
<b>Totale</b>	<b>124</b>	<b>39</b>	<b>31</b>	<b>19</b>	<b>47</b>	<b>51</b>	<b>311</b>

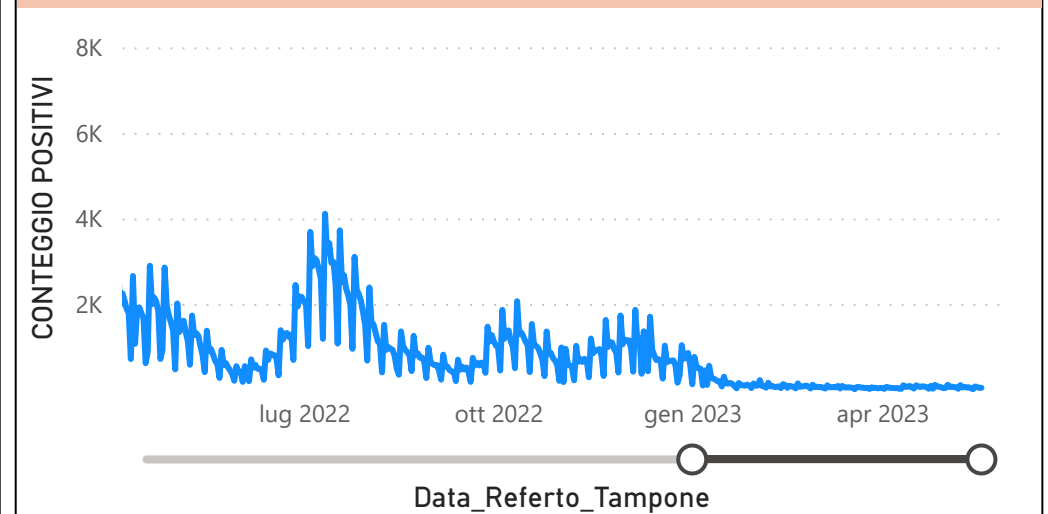
DATA_REFERTO	Diagnostica	RISULTATO	Numero_Casi
giovedì 18 maggio 2023	Antigenico	Negativo	136
giovedì 18 maggio 2023	Antigenico	Positivo	42
giovedì 18 maggio 2023	Molecolare	Negativo	4
giovedì 18 maggio 2023	Molecolare	Positivo	1
<b>Totale</b>			<b>183</b>

Data_Referto_Tampone	Negativo	Positivo	Totale
12/05/2023	113	54	<b>167</b>
13/05/2023	182	34	<b>216</b>
14/05/2023	68	9	<b>77</b>
15/05/2023	294	74	<b>368</b>
16/05/2023	197	58	<b>255</b>
17/05/2023	169	39	<b>208</b>
18/05/2023	140	43	<b>183</b>
<b>Totale</b>	<b>1163</b>	<b>311</b>	<b>1474</b>

**Conteggio per Classe di età ultimi 7 giorni**



**CONTEGGIO POSITIVI per Data\_Referto\_Tampone**



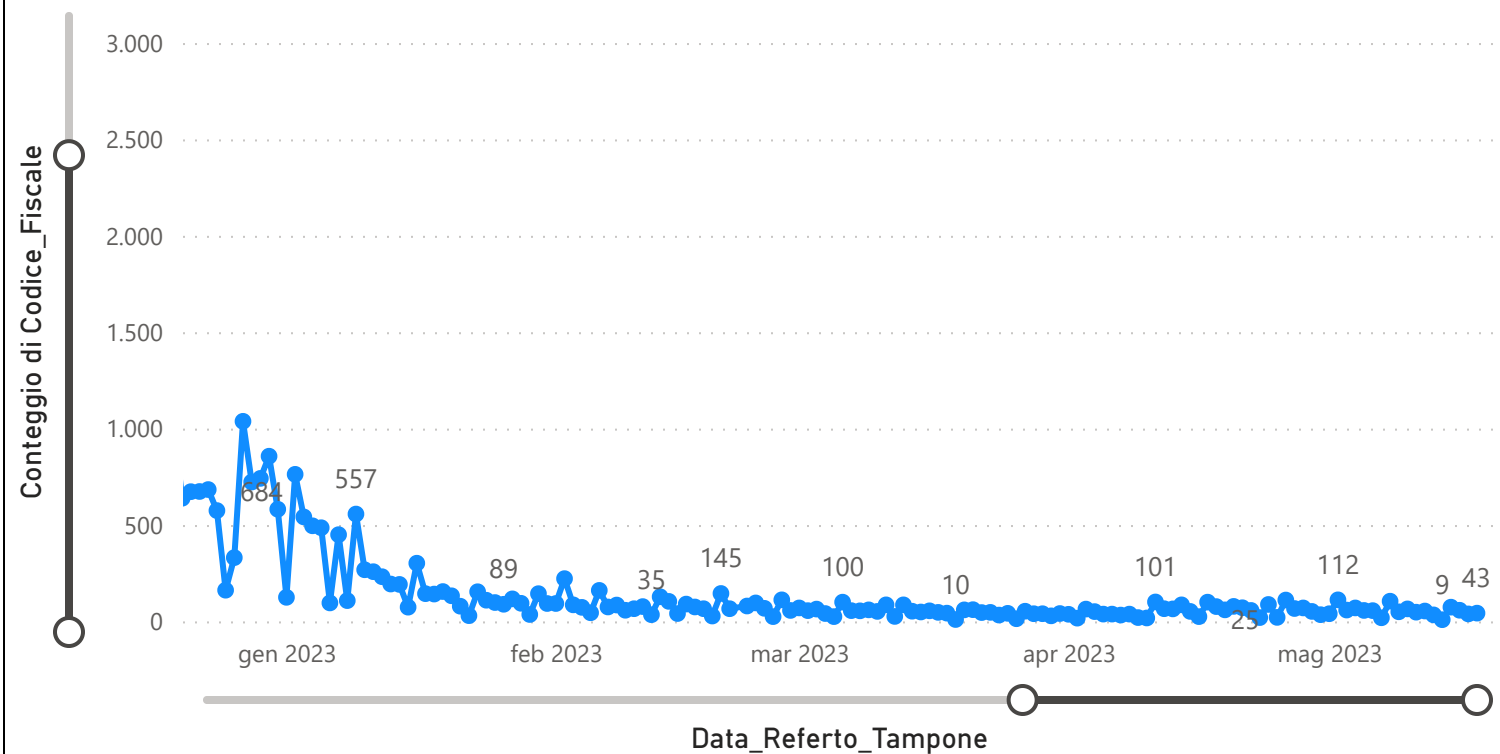
**Prevalenza Sars-CoV-2 Regione Marche**

Distribuzione_Provincia	Prevalenza Regione Marche
Ancona	217529
Ascoli Piceno	103483
Fermo	84851
Fuori Regione	33229
Macerata	143096
Pesaro E Urbino	135958
<b>Totale</b>	<b>718146</b>

**Decessi Classificazione Sars-CoV-2**

INDICATORE	Num.
1) TOTALE DECEDUTI :	4433
2) DISTRIBUZIONE PER SESSO	Num.
2.1) MASCHI	2437
2.2) FEMMINE	1996
2.3) TOTALE	4433
3) DISTRIBUZIONE PROVINCIA	Num.
3.1) PESARO URBINO	1230
3.2) ANCONA	1372
3.3) MACERATA	795
3.4) FERMO	553
3.5) ASCOLI PICENO	414
3.6) FUORI REGIONE	69
3.7) TOTALE	4433
4) Decessi Refertati Oggi	1

**Andamento Casi Sars\_CoV-2 Regione Marche (incidenza)**



**Indicatori Ministeriali per Inserimento su ISS-Covid-19**

**Conteggio Tamponi Positivi**

DIAGNOSTICA	ConteggioTamp
Antigenico	495133
Molecolare	223013
<b>Totale</b>	<b>718146</b>

**Conteggio Totale Tamponi Diagnostici**

DIAGNOSTICA	Tot_Tamponi_DEF
Antigenico	1726530
Molecolare	2018920

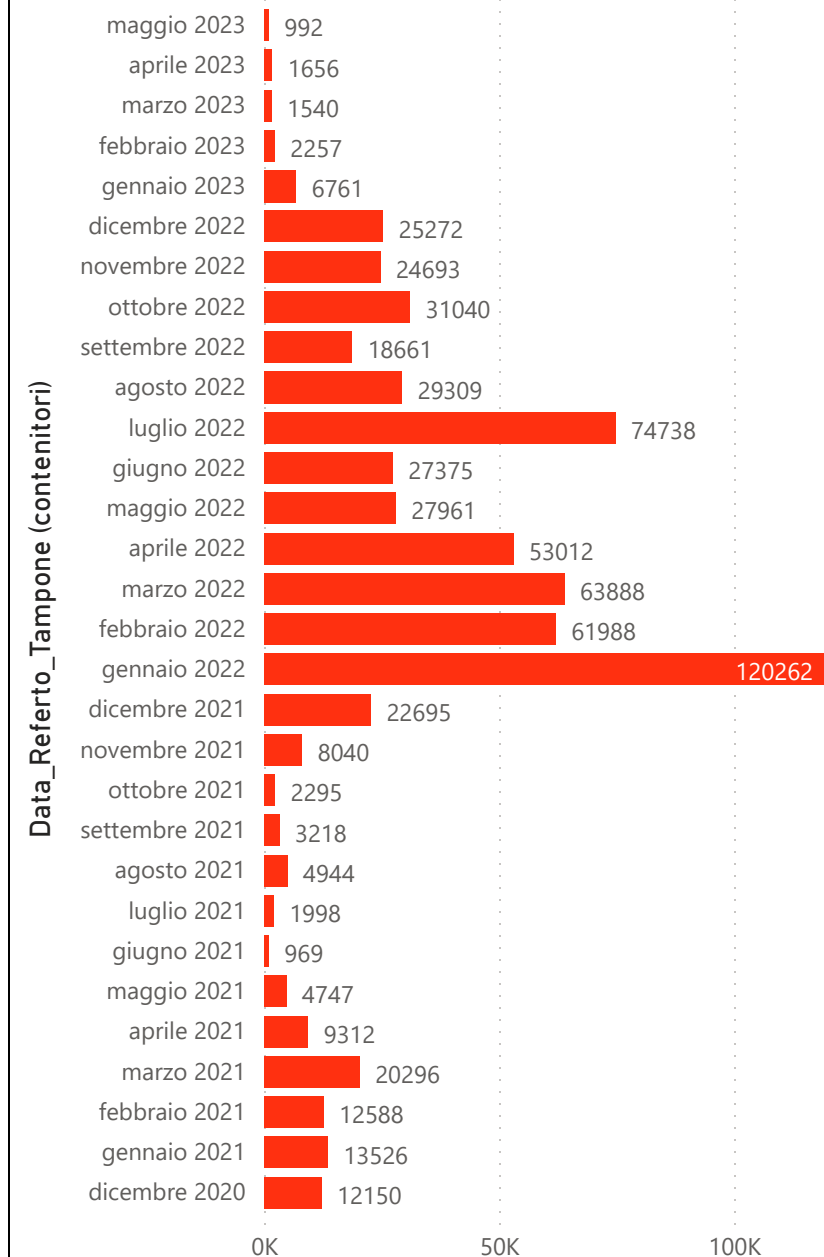
**Indicatori Ministeriali Sars-CoV-2: RICOVERI**

Indicatore dei Soggetti Ricoverati: Terapia Intensiva, Semi-Intensiva, Non Intensiva, PS e Post-Critica					
Intensita Ricovero	ASUR - MARCHE	AOU RIUNITI ANCONA	AO RIUNITI MARCHE NORD	INRCA	TOTALE
1) Terapia Intensiva	0	0	0	0	0
2) Reparti Semi Intensivi	0	0	0	0	0
3) Reparti NON Intensivi	5	7	5	4	21
4) Pronto Soccorso	2	1	0	0	3
5) POST-CRITICHE	0	0	0	0	0
5.1) di cui: Galantara	0	0	0	0	
5.2) di cui: Ripatransone	0	0	0	0	
5.3) di cui: Macerata Feltria	0	0	0	0	
6) TOTALE	5	7	5	4	21

**Indicatori Ministeriali Sars-CoV-2: QUARANTENATI**

PROVINCIA	n.asintomatici	n.sintomatici	n. Tot	di cui Operatori sanitari	isolamenti totali da inizio
4) FERMO	34	0	34	0	124541
5) ASCOLI PICENO	58	0	58	0	143595
3) MACERATA	55	0	55	0	216184
1) PESARO	63	2	65	1	245379
2) ANCONA	161	4	165	1	352358
6) TOTALE	371	6	377	2	1082057

**Conteggio per Mese Positivi Sars-CoV-2**



Andamento Casi Positivi Sars-CoV-2 Regione Marche

