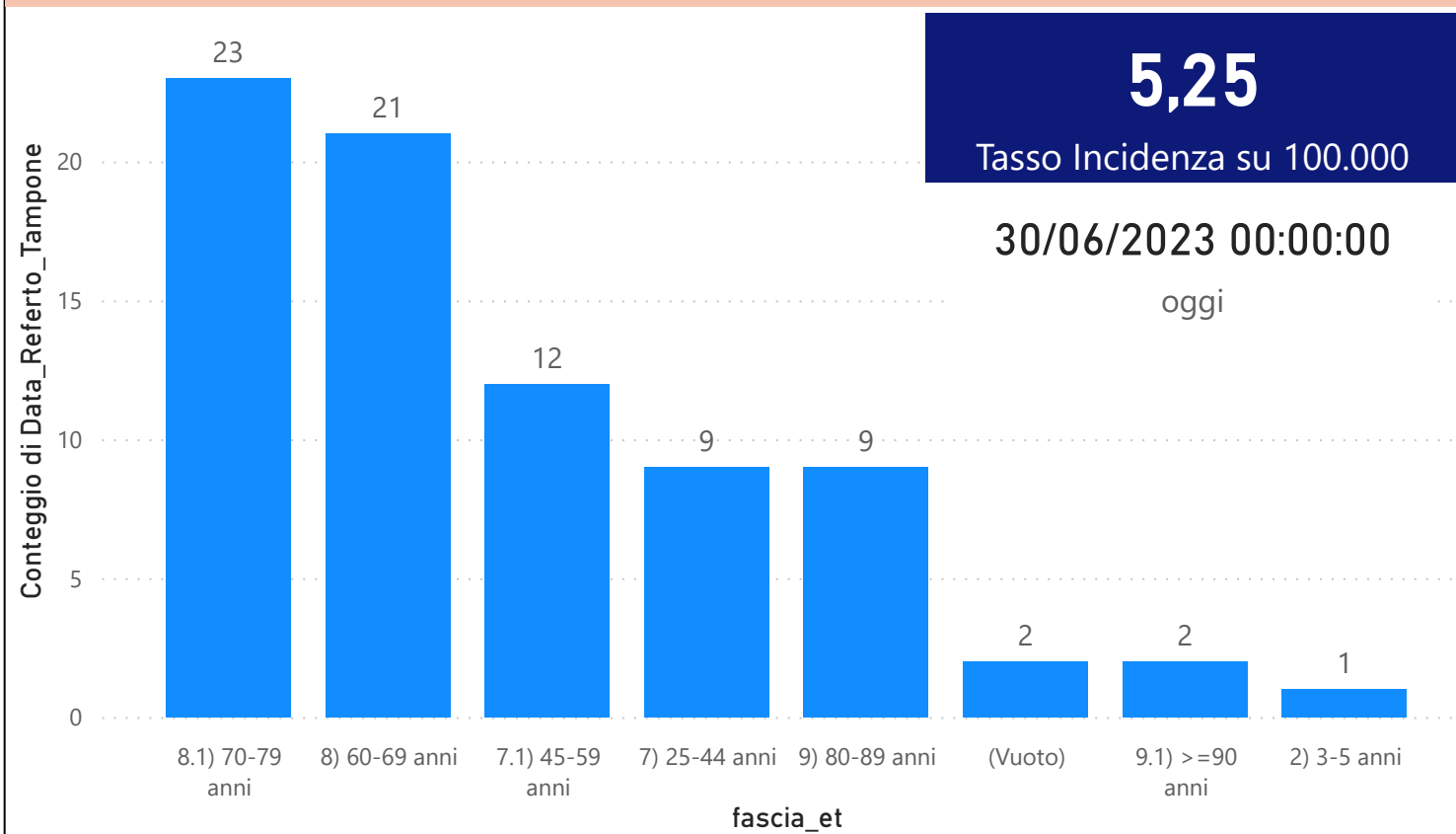


DATA REFERTO	Ancona	Ascoli Piceno	Fermo	Fuori Regione	Macerata	Pesaro E Urbino	Totale
23/06/2023	6		2		1	5	14
24/06/2023	2	2			1	1	6
25/06/2023	4				1	1	6
26/06/2023	10	5	1	1	3	3	23
27/06/2023	4		2				6
28/06/2023	5	2	1	1	2	3	14
29/06/2023	5	1	2	1	1		10
<b>Totale</b>	<b>36</b>	<b>10</b>	<b>8</b>	<b>3</b>	<b>9</b>	<b>13</b>	<b>79</b>

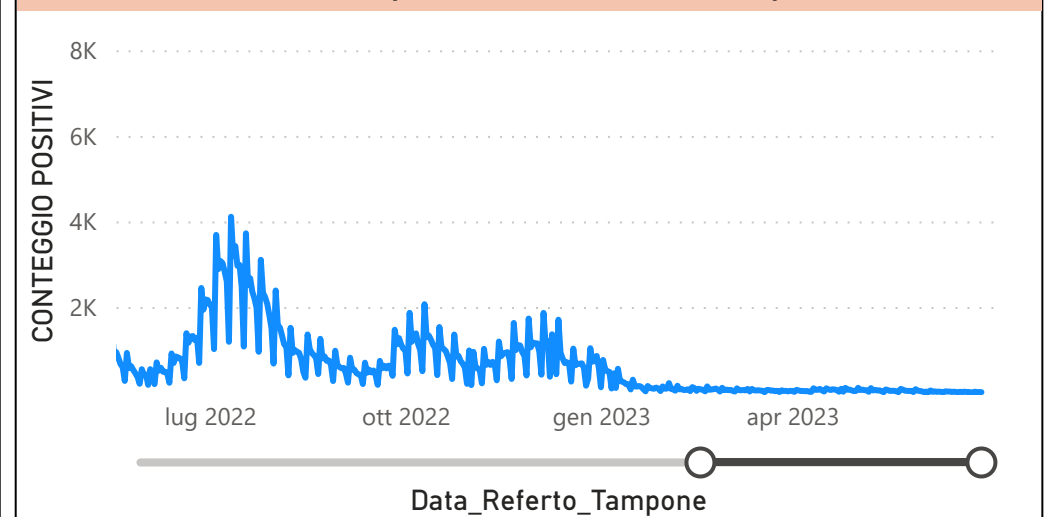
DATA_REFERTO	Diagnostica	RISULTATO	Numero_Casi
giovedì 29 giugno 2023	Antigenico	Negativo	165
giovedì 29 giugno 2023	Antigenico	Positivo	10
giovedì 29 giugno 2023	Molecolare	Negativo	2
<b>Totale</b>			<b>177</b>

Data_Referto_Tampone	Negativo	Positivo	Totale
23/06/2023	81	14	95
24/06/2023	130	6	136
25/06/2023	86	6	92
26/06/2023	200	23	223
27/06/2023	176	6	182
28/06/2023	164	14	178
29/06/2023	167	10	177
<b>Totale</b>	<b>1004</b>	<b>79</b>	<b>1083</b>

**Conteggio per Classe di età ultimi 7 giorni**



**CONTEGGIO POSITIVI per Data\_Referto\_Tampone**



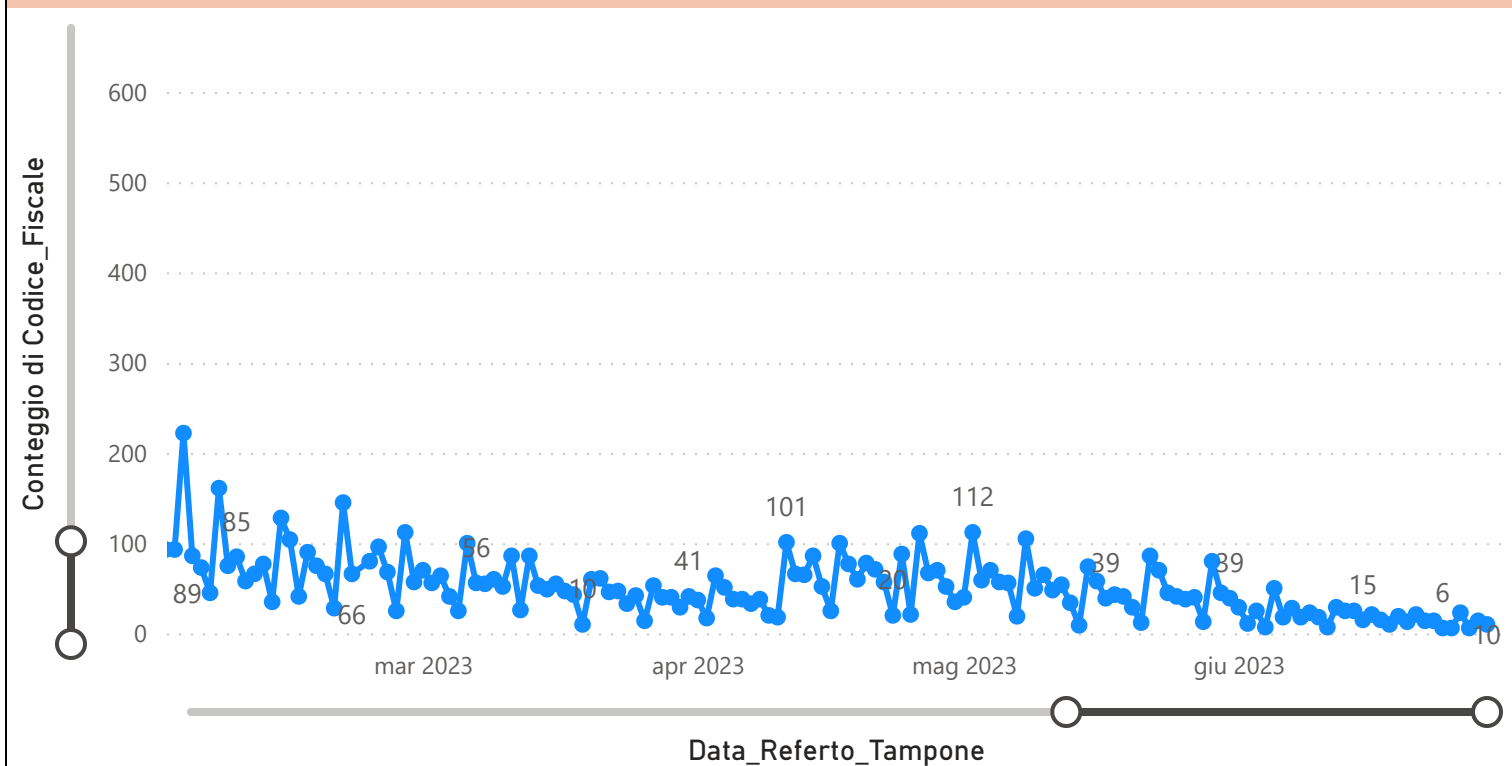
**Prevalenza Sars-CoV-2 Regione Marche**

Distribuzione_Provincia	Prevalenza Regione Marche
Ancona	217949
Ascoli Piceno	103609
Fermo	84955
Fuori Regione	33287
Macerata	143294
Pesaro E Urbino	136151
<b>Totale</b>	<b>719245</b>

**Decessi Classificazione Sars-CoV-2**

INDICATORE	Num.
1) TOTALE DECEDUTI :	4442
2) DISTRIBUZIONE PER SESSO	Num.
2.1) MASCHI	2443
2.2) FEMMINE	1998
2.3) TOTALE	4441
3) DISTRIBUZIONE PROVINCIA	Num.
3.1) PESARO URBINO	1232
3.2) ANCONA	1375
3.3) MACERATA	797
3.4) FERMO	554
3.5) ASCOLI PICENO	415
3.6) FUORI REGIONE	69
3.7) TOTALE	4442
4) Decessi Refertati Oggi	1

**Andamento Casi Sars\_CoV-2 Regione Marche (incidenza)**



**Indicatori Ministeriali per Inserimento su ISS-Covid-19**

Conteggio Tamponi Positivi	
DIAGNOSTICA	ConteggioTamp
Antigenico	496193
Molecolare	223052
<b>Totale</b>	<b>719245</b>

Conteggio Totale Tamponi Diagnostici	
DIAGNOSTICA	Tot_Tamponi_DEF
Antigenico	1733418
Molecolare	2019282

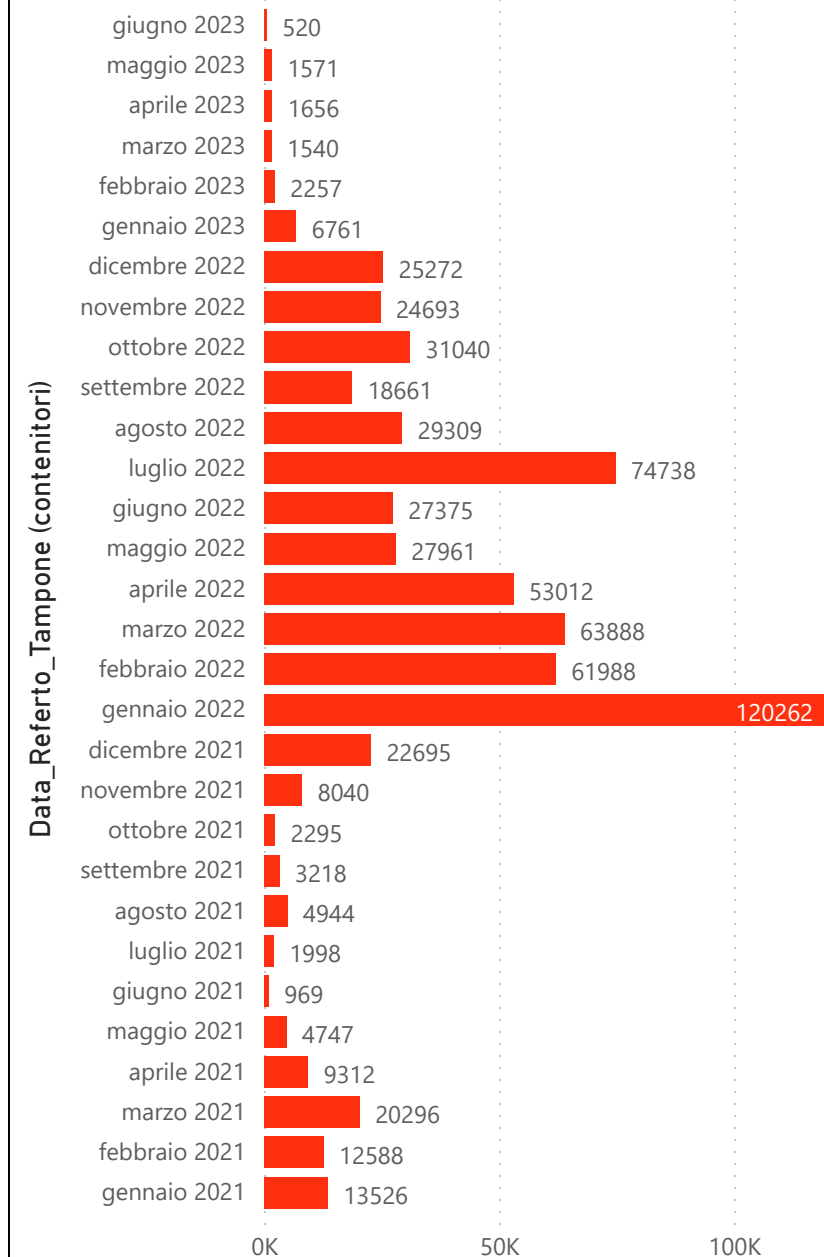
**Indicatori Ministeriali Sars-CoV-2: RICOVERI**

Indicatore dei Soggetti Ricoverati: Terapia Intensiva, Semi-Intensiva, Non Intensiva, PS e Post-Critica					
Intensita Ricovero	ASUR - MARCHE	AOU RIUNITI ANCONA	AO RIUNITI MARCHE NORD	INRCA	TOTALE
1) Terapia Intensiva	0	0	0	0	0
2) Reparti Semi Intensivi	0	0	0	0	0
3) Reparti NON Intensivi	1	1	1	2	5
4) Pronto Soccorso	1	0	0	0	1
5) POST-CRITICHE	0	0	0	0	0
5.1) di cui: Galantara	0	0	0	0	
5.2) di cui: Ripatransone	0	0	0	0	
5.3) di cui: Macerata Feltria	0	0	0	0	
6) TOTALE	1	1	1	2	5

**Indicatori Ministeriali Sars-CoV-2: QUARANTENATI**

PROVINCIA	n.asintomatici	n.sintomatici	n. Tot	di cui Operatori sanitari	isolamenti totali da inizio
4) FERMO	15	0	15	0	124709
5) ASCOLI PICENO	15	0	15	0	143825
3) MACERATA	9	0	9	0	216494
1) PESARO	24	1	25	1	245708
2) ANCONA	67	4	71	1	353066
6) TOTALE	130	5	135	2	1083802

**Conteggio per Mese Positivi Sars-CoV-2**



Andamento Casi Positivi Sars-CoV-2 Regione Marche

