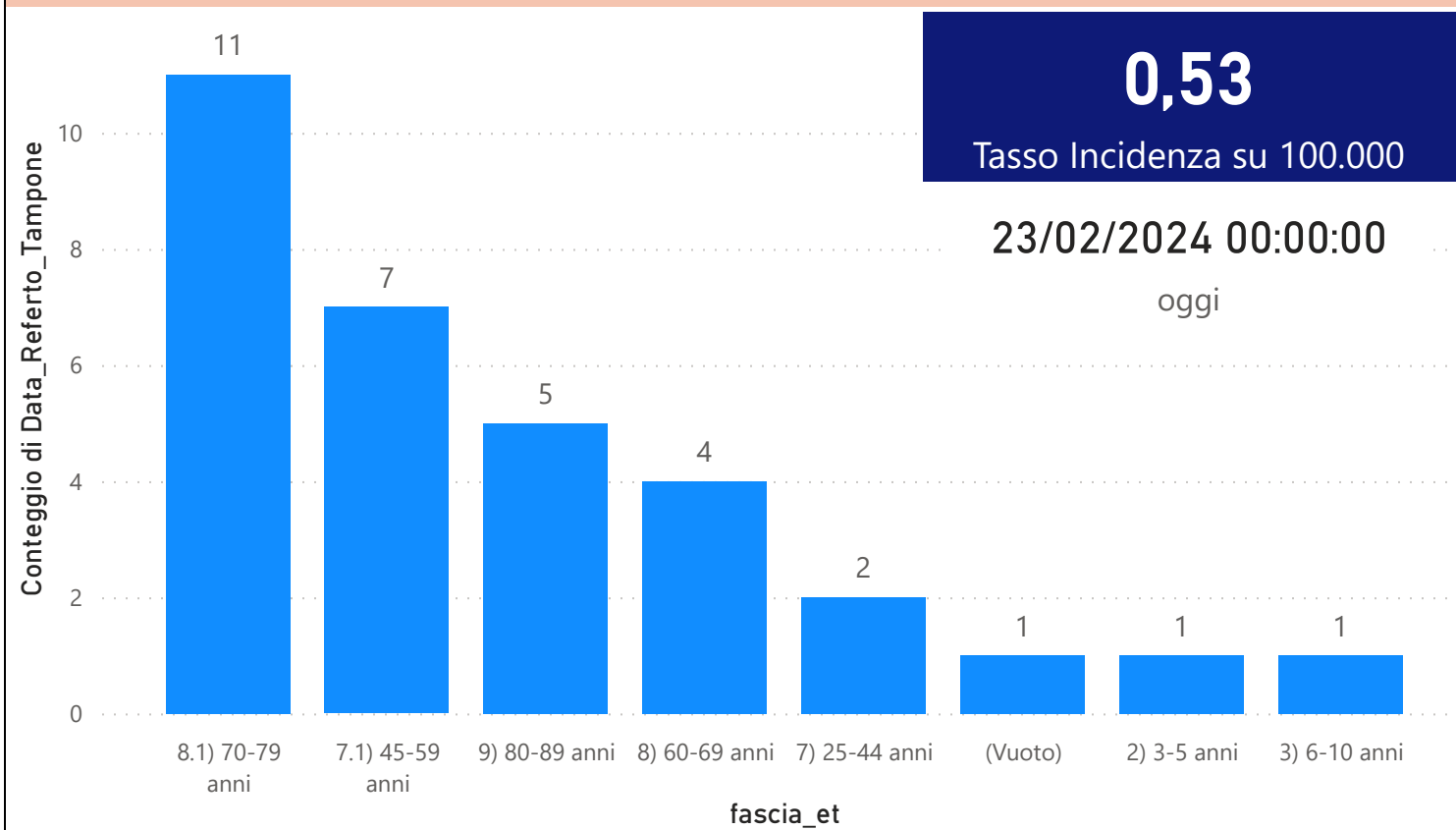


DATA REFERTO	Ancona	Ascoli Piceno	Fermo	Fuori Regione	Macerata	Pesaro E Urbino	Totale
12/02/2024	2	1				1	4
13/02/2024	5						5
14/02/2024	6		1		1	3	11
15/02/2024			2	1		1	4
16/02/2024	2		1				3
17/02/2024	1						1
19/02/2024	4						4
Totale	20	1	4	1	1	5	32

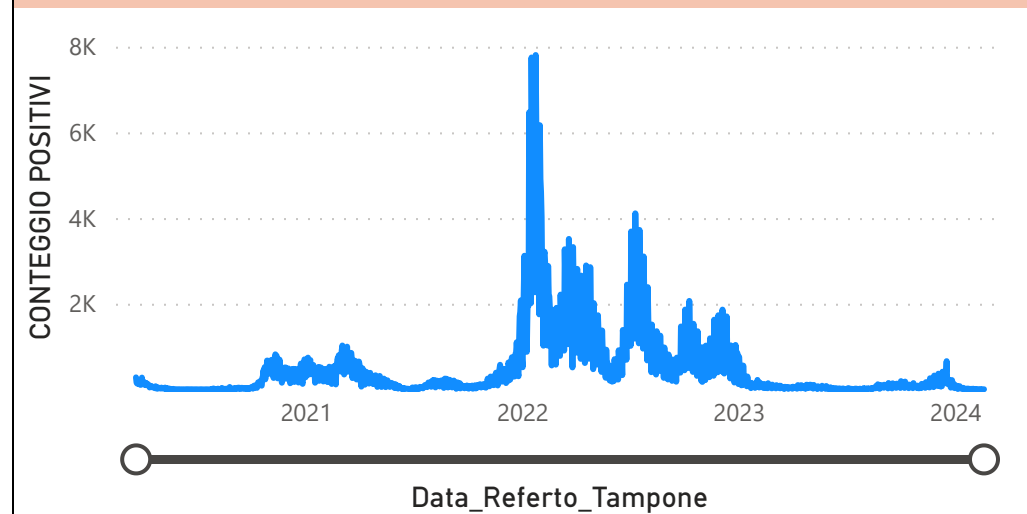
DATA_REFERTO	Diagnostica	RISULTATO	Numero_Casi

Data_Referto_Tampone	Negativo	Positivo	Totale
14/02/2024	140	11	151
15/02/2024	79	4	83
16/02/2024	56	3	59
17/02/2024	80	1	81
18/02/2024	24		24
19/02/2024	144	4	148
20/02/2024	68		68
Totale	591	23	614

Conteggio per Classe di età ultimi 7 giorni



CONTEGGIO POSITIVI per Data_Referto_Tampone



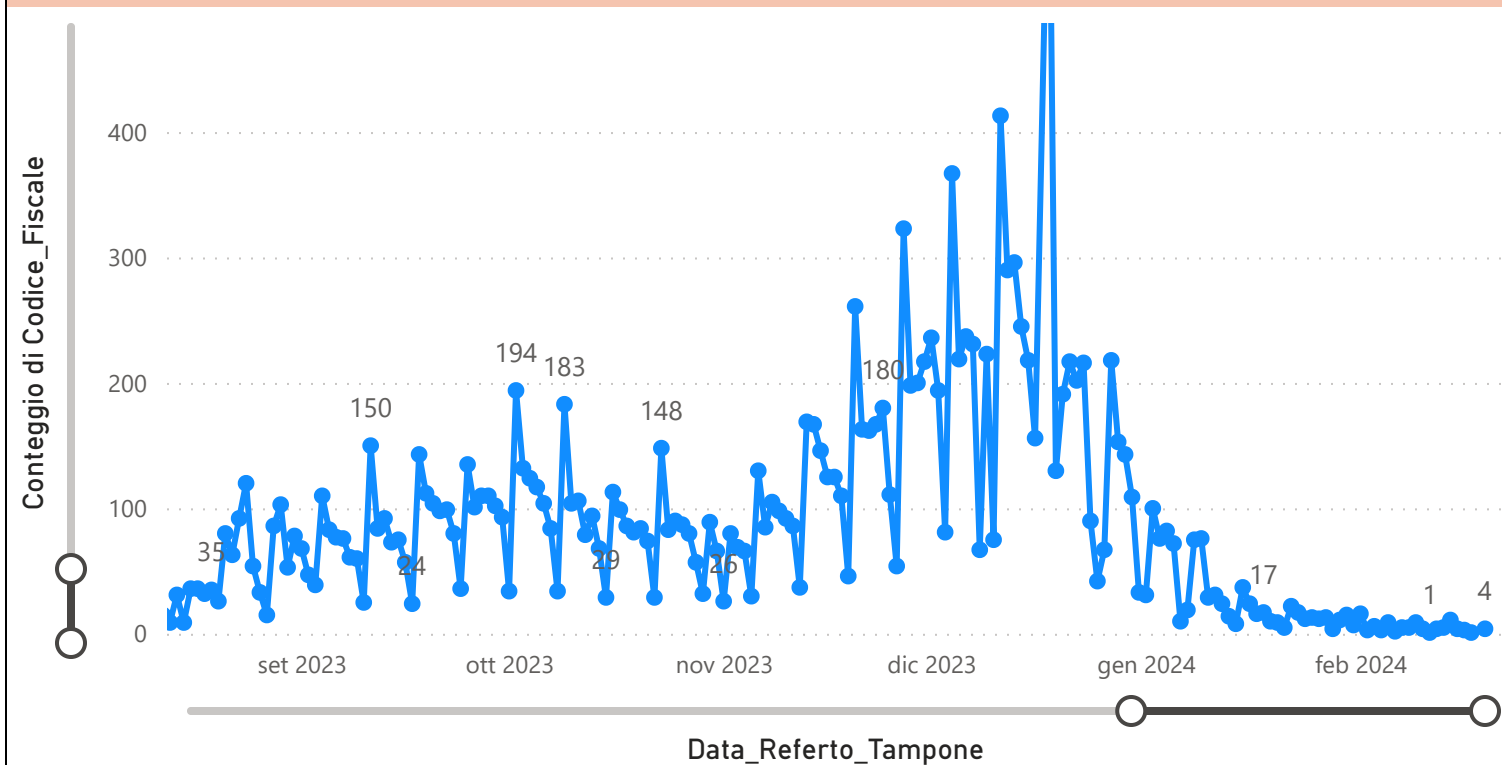
Prevalenza Sars-CoV-2 Regione Marche

Distribuzione_Provincia	Prevalenza Regione Marche
Ancona	225280
Ascoli Piceno	105499
Fermo	86664
Fuori Regione	33726
Macerata	146174
Pesaro E Urbino	139599
Totale	736942

Decessi Classificazione Sars-CoV-2

INDICATORE	Num.
1) TOTALE DECEDUTI :	4558
2) DISTRIBUZIONE PER SESSO	Num.
2.1) MASCHI	2496
2.2) FEMMINE	2062
2.3) TOTALE	4558
3) DISTRIBUZIONE PROVINCIA	Num.
3.1) PESARO URBINO	1255
3.2) ANCONA	1414
3.3) MACERATA	815
3.4) FERMO	569
3.5) ASCOLI PICENO	430
3.6) FUORI REGIONE	75
3.7) TOTALE	4558
4) Decessi Refertati Oggi	1

Andamento Casi Sars_CoV-2 Regione Marche (incidenza)



Indicatori Ministeriali per Inserimento su ISS-Covid-19

Conteggio Tamponi Positivi	
DIAGNOSTICA	ConteggioTamp
Antigenico	513525
Molecolare	223417
Totale	736942

Conteggio Totale Tamponi Diagnostici	
DIAGNOSTICA	Tot_Tamponi_DEF
Antigenico	2799848
Molecolare	1781338
	2020802

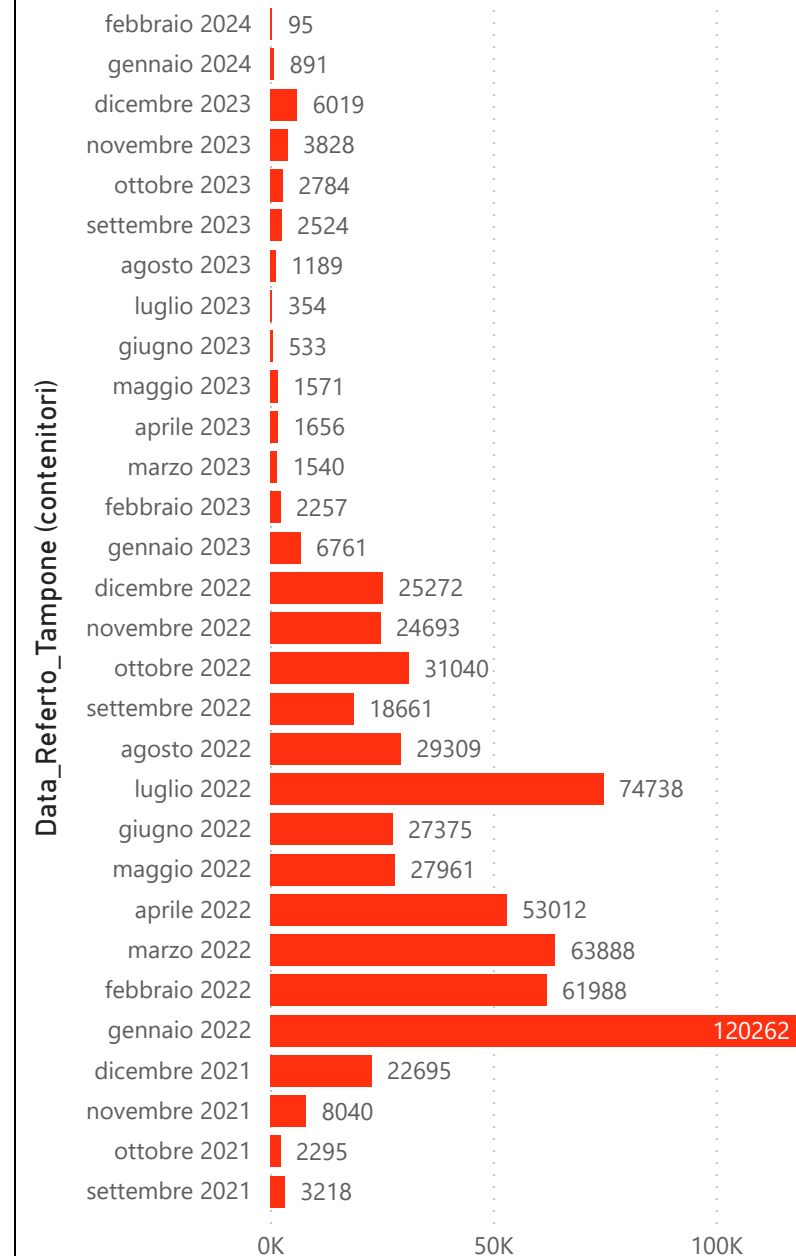
Indicatori Ministeriali Sars-CoV-2: RICOVERI

Indicatore dei Soggetti Ricoverati: Terapia Intensiva, Semi-Intensiva, Non intensiva, PS e Post Critica					
Intensita Ricovero	AST: 1,2,3,4,5	AOU RIUNITI ANCONA	ex - AO RIUNITI MARCHE NORD	INRCA	TOTALE
1) Terapia Intensiva	0	0	0	0	0
2) Reparti Semi Intensivi	0	0	0	0	0
3) Reparti NON Intensivi	4	1	1	1	7
4) Pronto Soccorso	0	0	0	0	0
5) POST-CRITICHE	0	0	0	0	0
5.1) di cui: Galantara	0	0	0	0	
5.2) di cui: Ripatransone	0	0	0	0	
5.3) di cui: Macerata Feltria	0	0	0	0	
6) TOTALE	4	1	1	1	7

Indicatori Ministeriali Sars-CoV-2: CASI POSITIVI

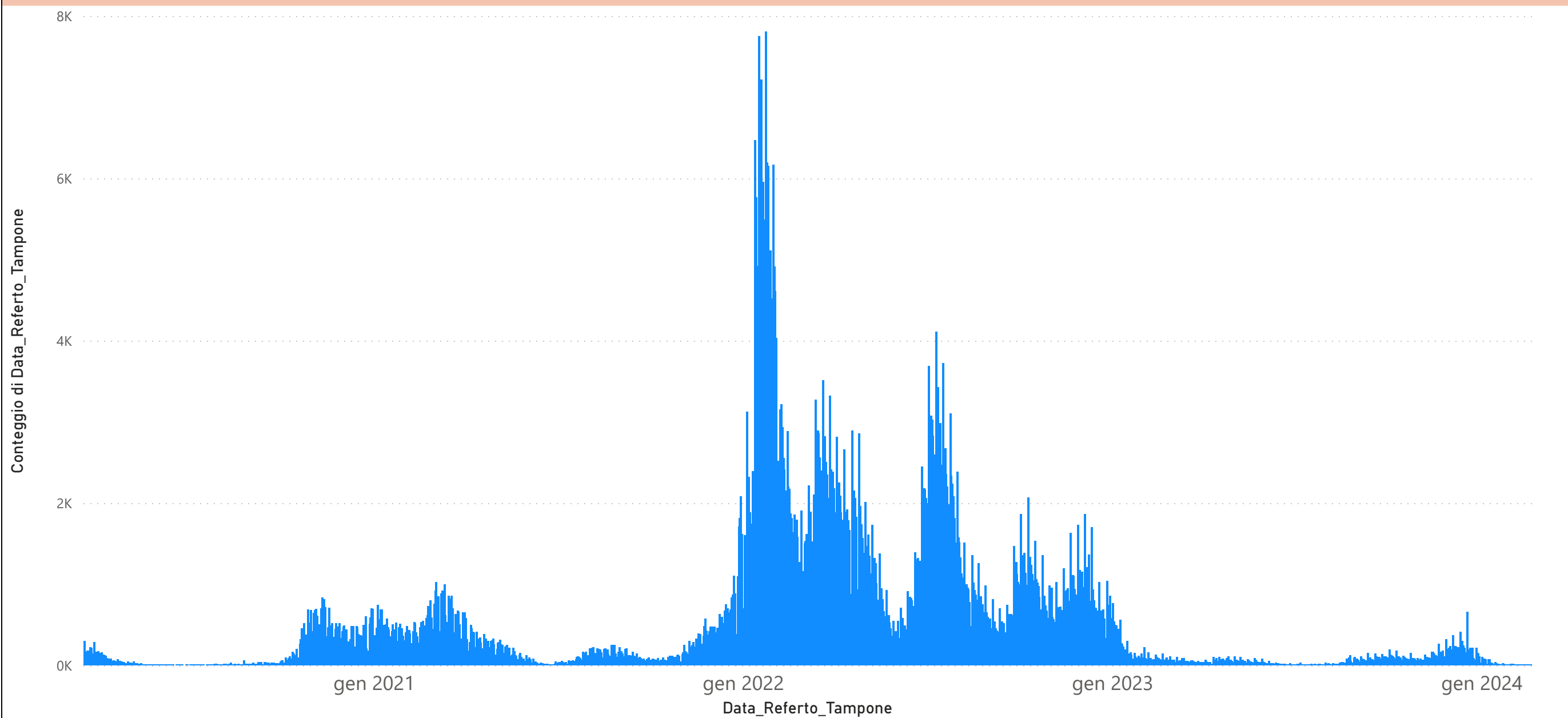
Distribuzione_Provincia	agosto 2023	settembre 2023	ottobre 2023	novembre 2023	dicembre 2023	gennaio 2024	febbraio 2024
Ancona	496	1000	1078	1670	2436	425	53
Ascoli Piceno	131	253	285	441	651	80	6
Fermo	128	232	299	360	575	73	6
Fuori Regione	43	53	55	100	138	27	5
Macerata	172	452	483	635	981	100	4
Pesaro E Urbino	219	534	584	622	1238	186	21
Totale	1189	2524	2784	3828	6019	891	95

Conteggio per Mese Positivi Sars-CoV-2





Andamento Casi Positivi Sars-CoV-2 Regione Marche



DATA REFERTO	Ancona	Ascoli Piceno	Fermo	Fuori Regione	Macerata	Pesaro E Urbino	Totale
19/01/2024	1	1			3	5	10
20/01/2024	5		1	1	1	1	9
21/01/2024	2					3	5
22/01/2024	17	2			2	1	22
23/01/2024	12	1	1		1	2	17
24/01/2024	6		3		2	1	12
25/01/2024	4		2	1	3	3	13
26/01/2024	7	1	1	1	1	1	12
27/01/2024	6	2	1		1	3	13
28/01/2024	1				2	1	4
29/01/2024	5	1	2		1	2	11
30/01/2024	12		1	1		1	15
31/01/2024	1	1			2	3	7
01/02/2024	11			2		3	16
02/02/2024	2					1	3
03/02/2024	5					1	6
04/02/2024	1				2		3
05/02/2024	5			1		3	9
06/02/2024	1					1	2
07/02/2024	2	1				2	5
08/02/2024	1	1	2			1	5
09/02/2024	4	2			1	2	9
10/02/2024	1	1		1		1	4
11/02/2024						1	1
12/02/2024	2	1				1	4
13/02/2024	5						5
14/02/2024	6		1		1	3	11
15/02/2024			2	1		1	4
16/02/2024	2		1				3
17/02/2024	1						1
19/02/2024	4						4
Totale	132	15	18	9	23	48	245