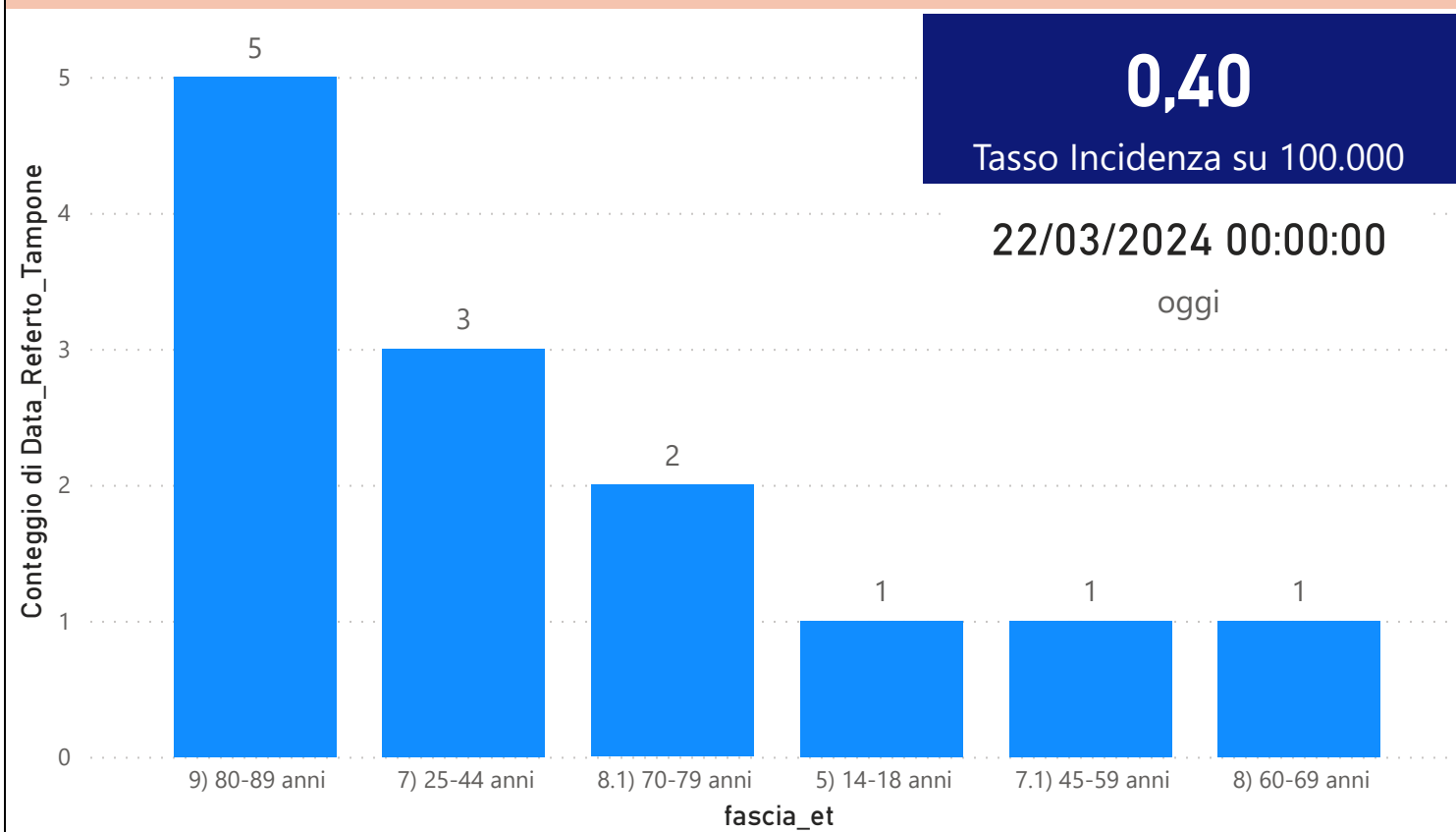


DATA REFERTO	Ancona	Ascoli Piceno	Fermo	Fuori Regione	Macerata	Pesaro E Urbino	Totale
11/03/2024	1						1
13/03/2024		1				1	2
14/03/2024	2				2		4
15/03/2024	1		1				2
16/03/2024						1	1
18/03/2024					1		1
19/03/2024	1			1			2
<b>Totale</b>	<b>5</b>	<b>1</b>	<b>1</b>	<b>1</b>	<b>3</b>	<b>2</b>	<b>13</b>

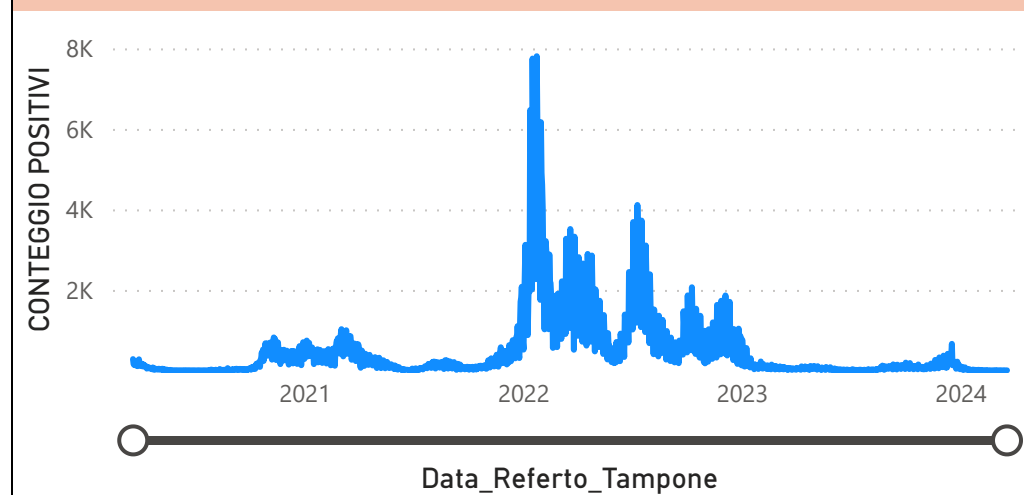
DATA_REFERTO	Diagnostica	RISULTATO	Numero_Casi

Data_Referto_Tampone	Negativo	Positivo	Totale
13/03/2024	113	2	115
14/03/2024	64	4	68
15/03/2024	52	2	54
16/03/2024	76	1	77
17/03/2024	25		25
18/03/2024	133	1	134
19/03/2024	72	2	74
<b>Totale</b>	<b>535</b>	<b>12</b>	<b>547</b>

**Conteggio per Classe di età ultimi 7 giorni**



**CONTEGGIO POSITIVI per Data\_Referto\_Tampone**



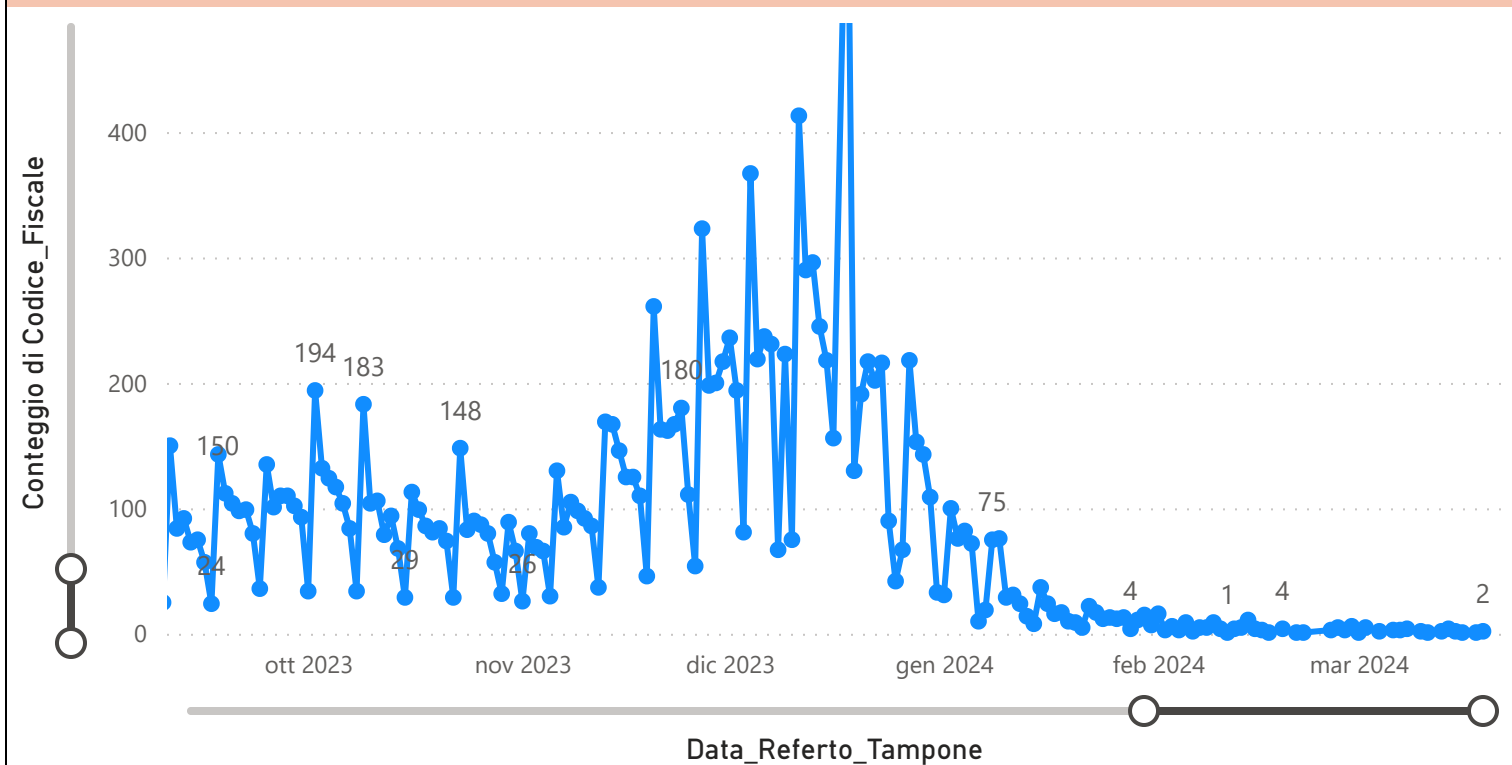
**Prevalenza Sars-CoV-2 Regione Marche**

Distribuzione_Provincia	Prevalenza Regione Marche
Ancona	225312
Ascoli Piceno	105502
Fermo	86666
Fuori Regione	33731
Macerata	146178
Pesaro E Urbino	139605
<b>Totale</b>	<b>736994</b>

**Decessi Classificazione Sars-CoV-2**

INDICATORE	Num.
1) TOTALE DECEDUTI :	4561
2) DISTRIBUZIONE PER SESSO	Num.
2.1) MASCHI	2498
2.2) FEMMINE	2063
2.3) TOTALE	4561
3) DISTRIBUZIONE PROVINCIA	Num.
3.1) PESARO URBINO	1255
3.2) ANCONA	1416
3.3) MACERATA	815
3.4) FERMO	569
3.5) ASCOLI PICENO	431
3.6) FUORI REGIONE	75
3.7) TOTALE	4561
4) Decessi Refertati Oggi	1

**Andamento Casi Sars\_CoV-2 Regione Marche (incidenza)**



**Indicatori Ministeriali per Inserimento su ISS-Covid-19**

**Conteggio Tamponi Positivi**

DIAGNOSTICA	ConteggioTamp
Antigenico	513577
Molecolare	223417
<b>Totale</b>	<b>736994</b>

**Conteggio Totale Tamponi Diagnostici**

DIAGNOSTICA	Tot_Tamponi_DEF
Antigenico	2801986
Molecolare	1783413
<b>Totale</b>	<b>4585399</b>

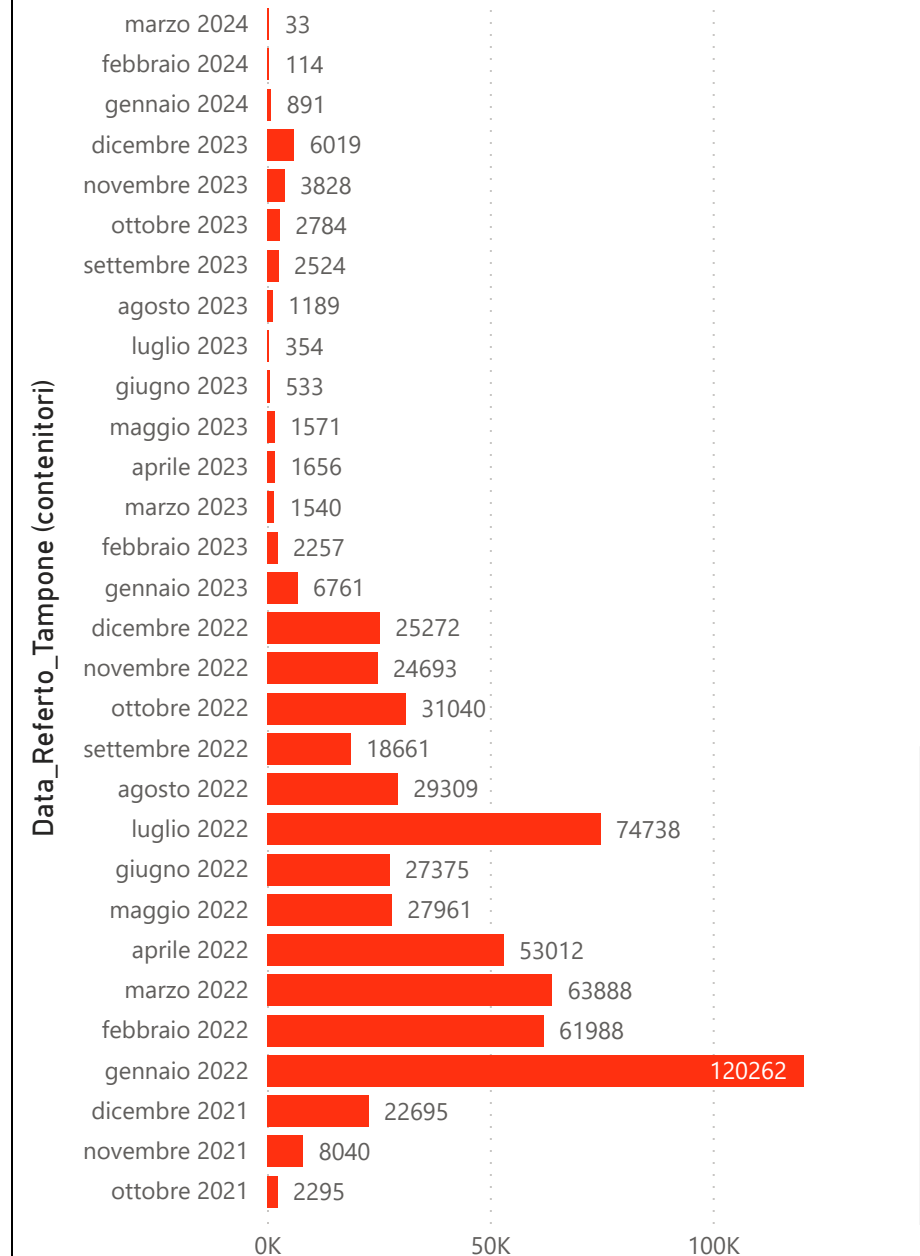
**Indicatori Ministeriali Sars-CoV-2: RICOVERI**

Indicatore dei Soggetti Ricoverati: Terapia Intensiva, Semi-Intensiva, Non intensiva, PS e Post Critica					
Intensita Ricovero	AST: 1,2,3,4,5	AOU RIUNITI ANCONA	ex - AO RIUNITI MARCHE NORD	INRCA	TOTALE
1) Terapia Intensiva	1	0	0	0	1
2) Reparti Semi Intensivi	0	0	0	0	0
3) Reparti NON Intensivi	2	0	0	1	3
4) Pronto Soccorso	0	0	0	0	0
5) POST-CRITICHE	0	0	0	0	0
5.1) di cui: Galantara	0	0	0	0	
5.2) di cui: Ripatransone	0	0	0	0	
5.3) di cui: Macerata Feltria	0	0	0	0	
6) TOTALE	3	0	0	1	4

**Indicatori Ministeriali Sars-CoV-2: CASI POSITIVI**

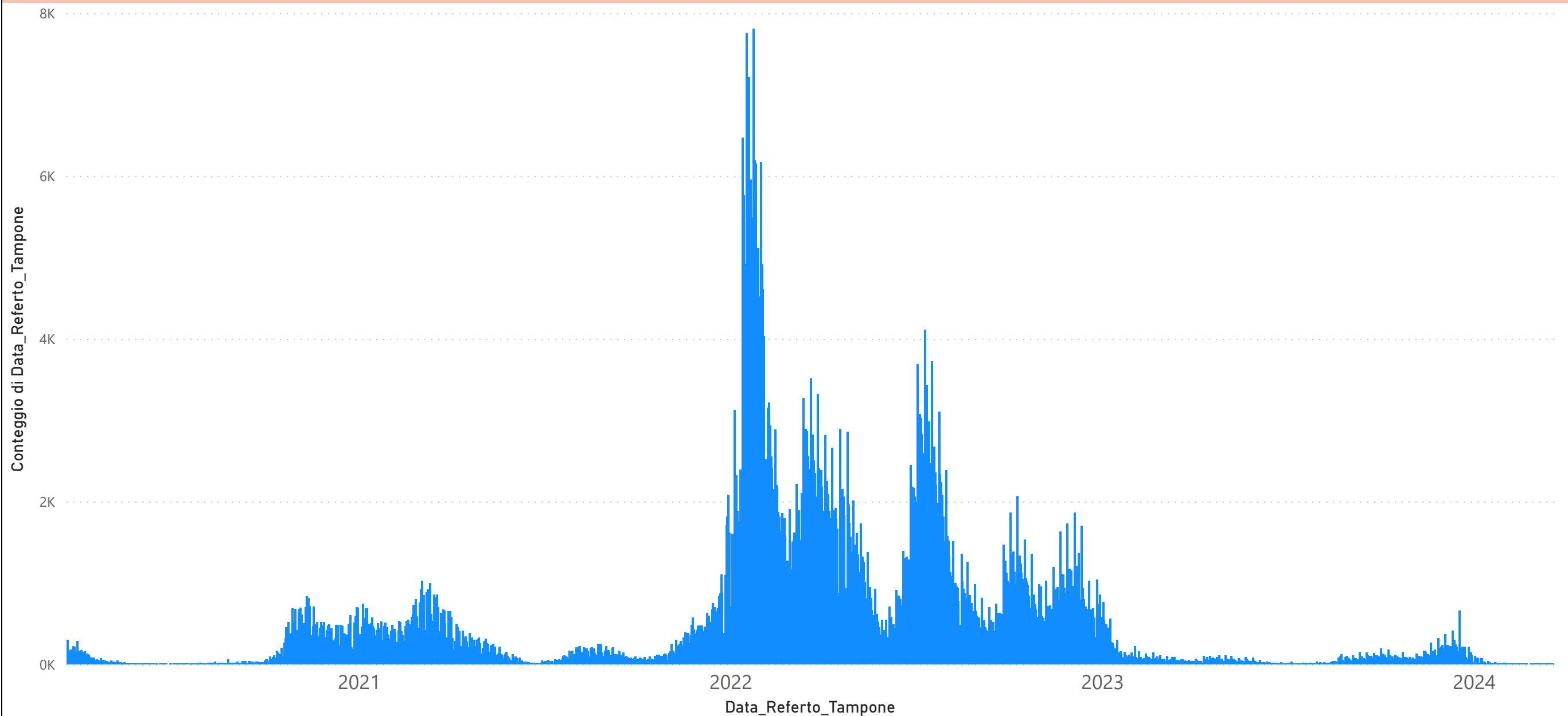
Distribuzione_Provincia	settembre 2023	ottobre 2023	novembre 2023	dicembre 2023	gennaio 2024	febbraio 2024	marzo 2024
Ancona	1000	1078	1670	2436	425	68	17
Ascoli Piceno	253	285	441	651	80	7	2
Fermo	232	299	360	575	73	6	2
Fuori Regione	53	55	100	138	27	7	3
Macerata	452	483	635	981	100	5	3
Pesaro E Urbino	534	584	622	1238	186	21	6
<b>Totale</b>	<b>2524</b>	<b>2784</b>	<b>3828</b>	<b>6019</b>	<b>891</b>	<b>114</b>	<b>33</b>

**Conteggio per Mese Positivi Sars-CoV-2**





Andamento Casi Positivi Sars-CoV-2 Regione Marche



DATA REFERTO	Ancona	Ascoli Piceno	Fermo	Fuori Regione	Macerata	Pesaro E Urbino	Totale
08/02/2024	1	1	2			1	5
09/02/2024	4	2			1	2	9
10/02/2024	1	1		1		1	4
11/02/2024						1	1
12/02/2024	2	1				1	4
13/02/2024	5						5
14/02/2024	6		1		1	3	11
15/02/2024			2	1		1	4
16/02/2024	2		1				3
17/02/2024	1						1
19/02/2024	4						4
21/02/2024				1			1
22/02/2024				1			1
26/02/2024	3						3
27/02/2024	5						5
28/02/2024	2				1		3
29/02/2024	5	1					6
01/03/2024	1						1
02/03/2024	3		1			1	5
04/03/2024	1	1					2
06/03/2024	1			1		1	3
07/03/2024	2					1	3
08/03/2024	2			1		1	4
10/03/2024	2						2
11/03/2024	1						1
13/03/2024		1				1	2
14/03/2024	2				2		4
15/03/2024	1		1				2
16/03/2024						1	1
18/03/2024					1		1
19/03/2024	1			1			2
<b>Totale</b>	<b>58</b>	<b>8</b>	<b>8</b>	<b>7</b>	<b>6</b>	<b>16</b>	<b>103</b>