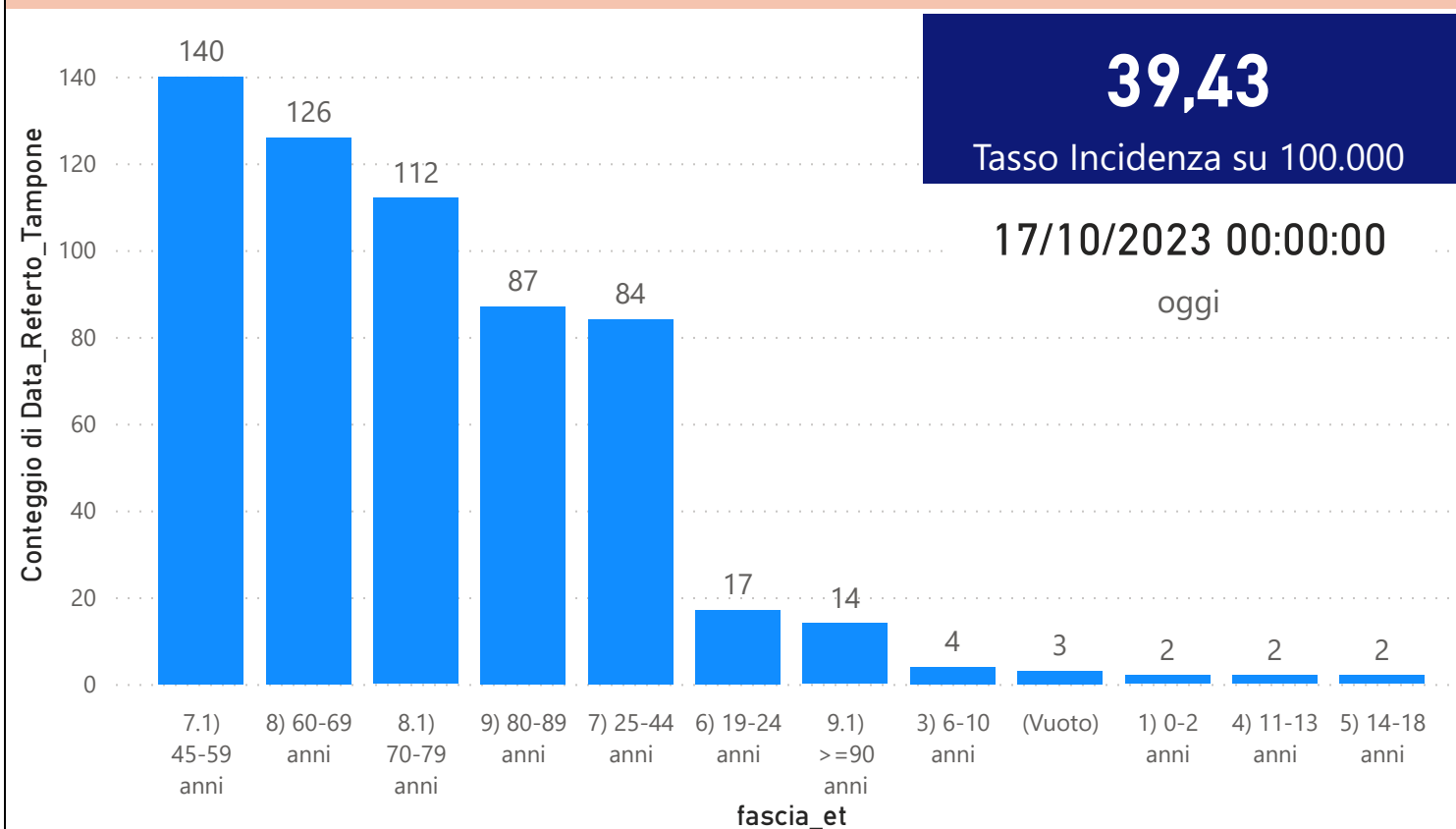


DATA REFERTO	Ancona	Ascoli Piceno	Fermo	Fuori Regione	Macerata	Pesaro E Urbino	Totale
10/10/2023	41	8	14	3	15	23	104
11/10/2023	38	13	10	1	20	24	106
12/10/2023	33	4	8	5	13	16	79
13/10/2023	28	14	10	1	24	17	94
14/10/2023	25	5	9	2	12	15	68
15/10/2023	11	4	2	1	5	6	29
16/10/2023	45	13	4	3	22	26	113
Totale	221	61	57	16	111	127	593

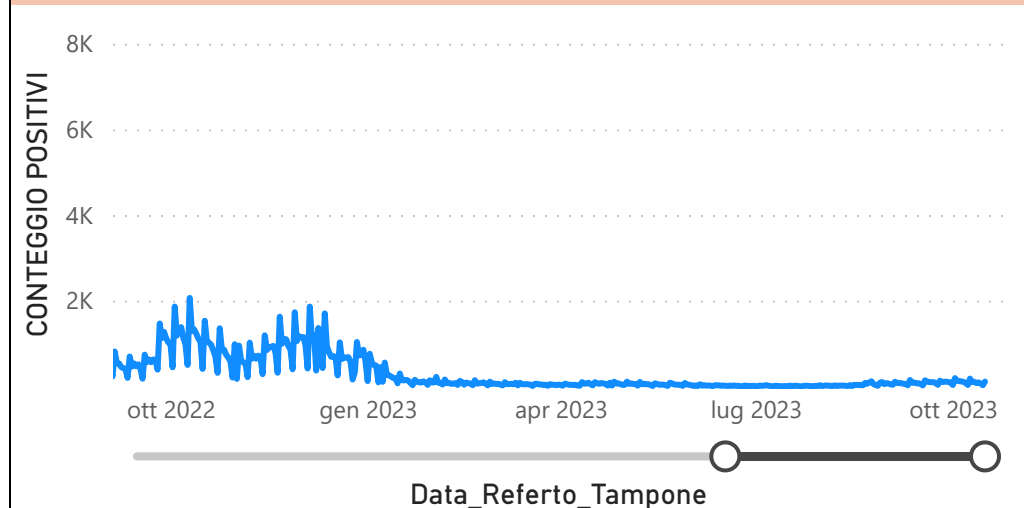
DATA_REFERTO	Diagnostica	RISULTATO	Numero_Casi
lunedì 16 ottobre 2023	Antigenico	Negativo	257
lunedì 16 ottobre 2023	Antigenico	Positivo	106
lunedì 16 ottobre 2023	Molecolare	Negativo	13
lunedì 16 ottobre 2023	Molecolare	Positivo	7
Totale			383

Data_Referto_Tampone	Negativo	Positivo	Totale
10/10/2023	190	104	294
11/10/2023	192	106	298
12/10/2023	102	79	181
13/10/2023	112	94	206
14/10/2023	162	68	230
15/10/2023	75	29	104
16/10/2023	270	113	383
Totale	1103	593	1696

Conteggio per Classe di età ultimi 7 giorni



CONTEGGIO POSITIVI per Data_Referto_Tampone



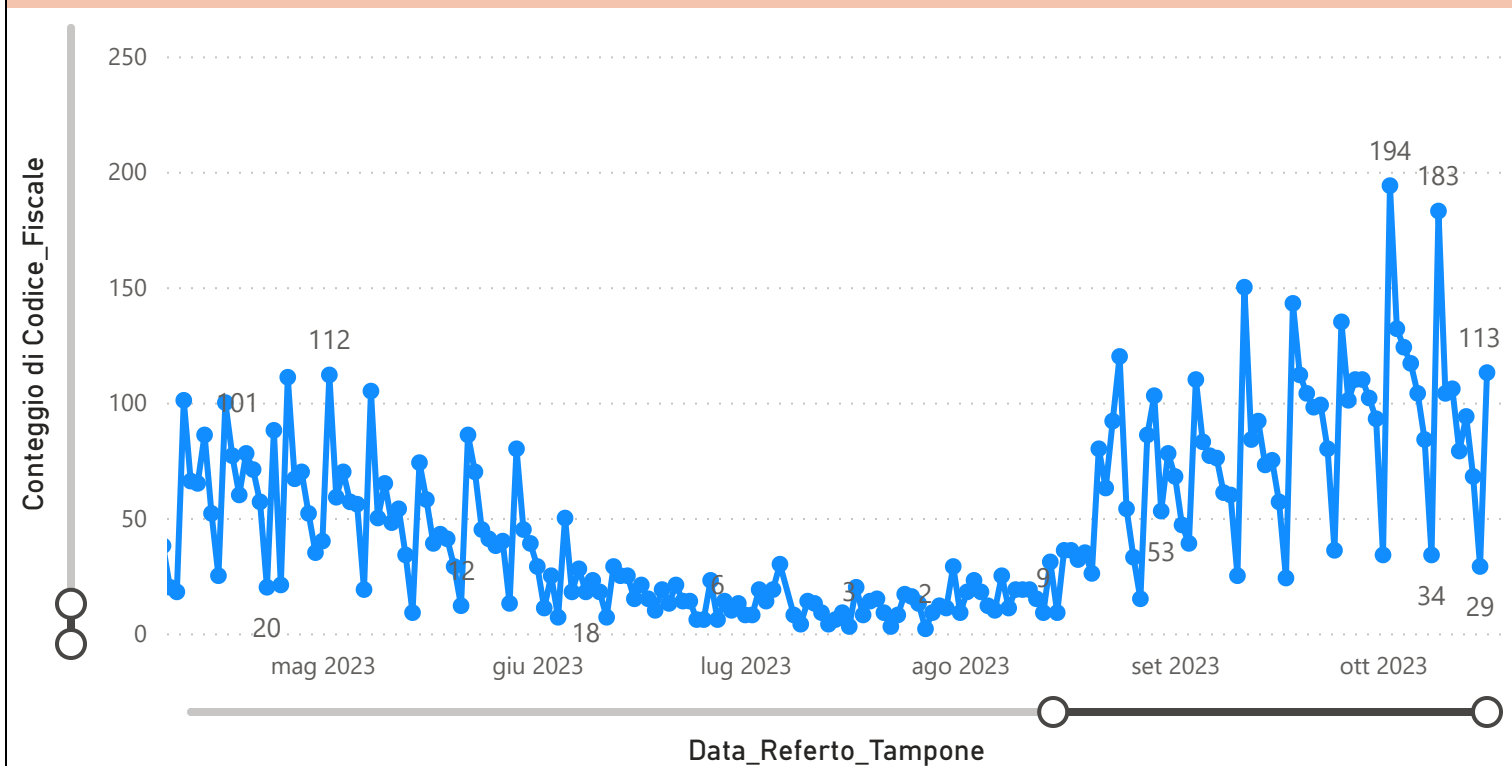
Prevalenza Sars-CoV-2 Regione Marche

Distribuzione_Provincia	Prevalenza Regione Marche
Ancona	220236
Ascoli Piceno	104198
Fermo	85516
Fuori Regione	33429
Macerata	144263
Pesaro E Urbino	137282
Totale	724924

Decessi Classificazione Sars-CoV-2

INDICATORE	Num.
1) TOTALE DECEDUTI :	4466
2) DISTRIBUZIONE PER SESSO	Num.
2.1) MASCHI	2458
2.2) FEMMINE	2008
2.3) TOTALE	4466
3) DISTRIBUZIONE PROVINCIA	Num.
3.1) PESARO URBINO	1237
3.2) ANCONA	1385
3.3) MACERATA	799
3.4) FERMO	557
3.5) ASCOLI PICENO	418
3.6) FUORI REGIONE	70
3.7) TOTALE	4466
4) Decessi Refertati Oggi	1

Andamento Casi Sars_CoV-2 Regione Marche (incidenza)



Indicatori Ministeriali per Inserimento su ISS-Covid-19

Conteggio Tamponi Positivi	
DIAGNOSTICA	ConteggioTamp
Antigenico	501762
Molecolare	223162
Totale	724924

Conteggio Totale Tamponi Diagnostici	
DIAGNOSTICA	Tot_Tamponi_DEF
Antigenico	1752700
Molecolare	2019893

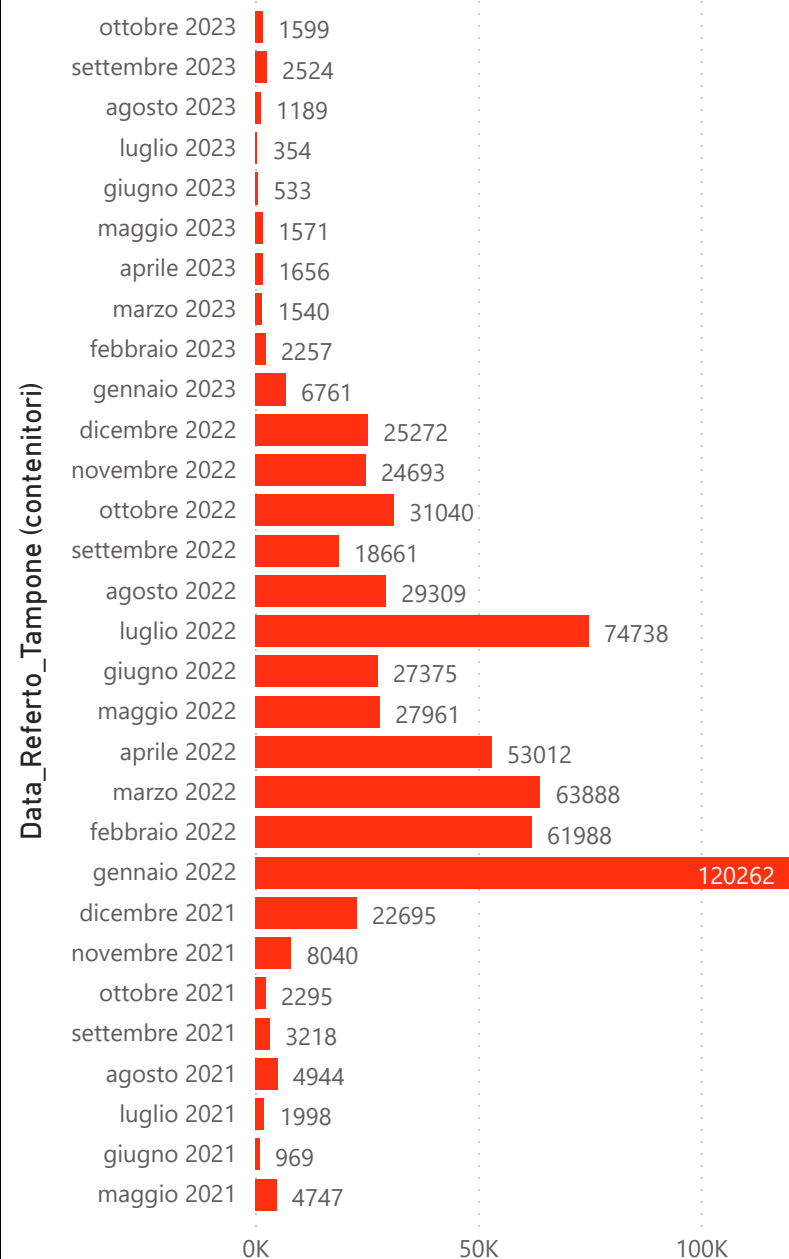
Indicatori Ministeriali Sars-CoV-2: RICOVERI

Indicatore dei Soggetti Ricoverati: Terapia Intensiva, Semi-Intensiva, Non intensiva, PS e Post Critica					
Intensita Ricovero	AST: 1,2,3,4,5	AOU RIUNITI ANCONA	ex - AO RIUNITI MARCHE NORD	INRCA	TOTALE
1) Terapia Intensiva	2	1	0	0	3
2) Reparti Semi Intensivi	0	0	0	0	0
3) Reparti NON Intensivi	34	16	16	2	68
4) Pronto Soccorso	3	0	0	0	3
5) POST-CRITICHE	0	0	0	0	0
5.1) di cui: Galantara	0	0	0	0	
5.2) di cui: Ripatransone	0	0	0	0	
5.3) di cui: Macerata Feltria	0	0	0	0	
6) TOTALE	36	17	16	2	71

Indicatori Ministeriali Sars-CoV-2: CASI POSITIVI

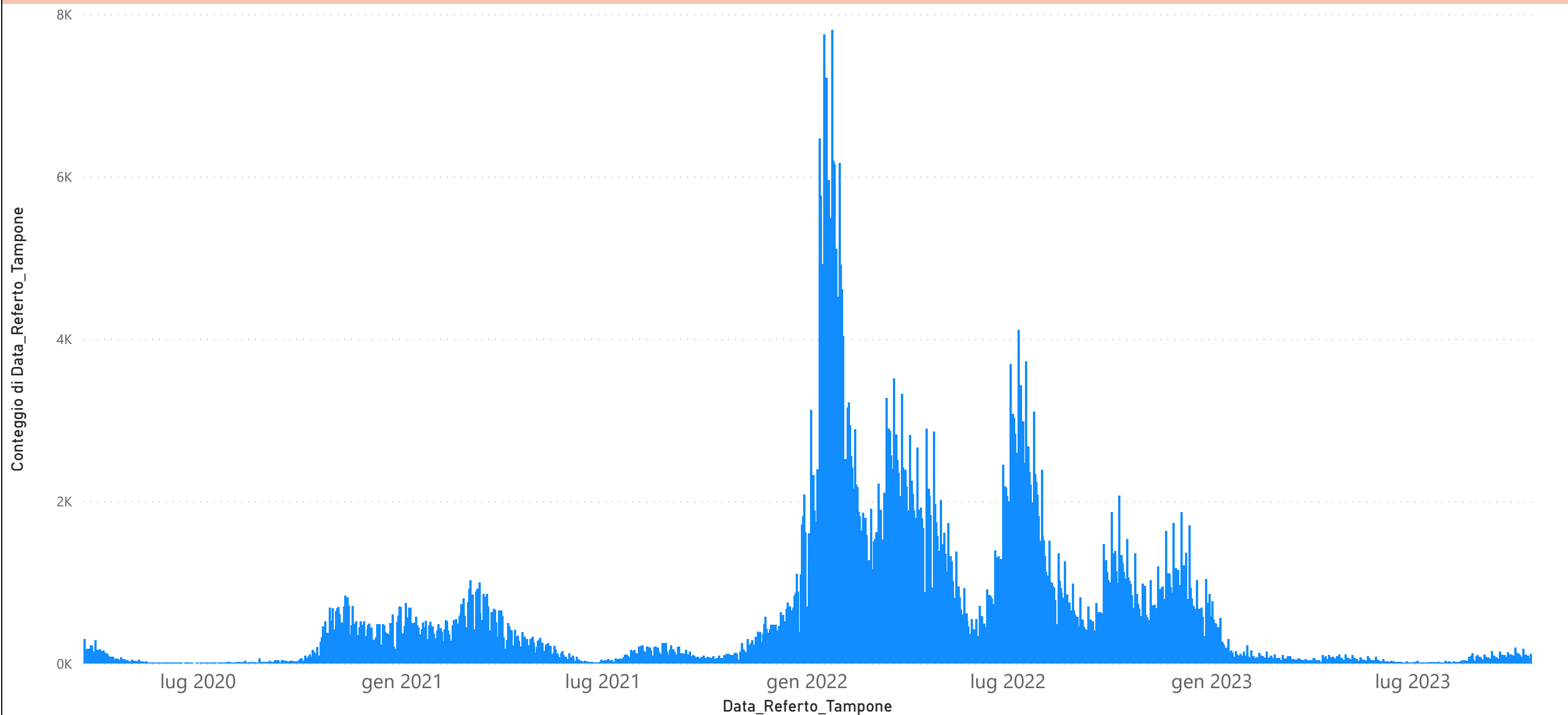
Distribuzione_Provincia	aprile 2023	maggio 2023	giugno 2023	luglio 2023	agosto 2023	settembre 2023	ottobre 2023
Ancona	628	585	202	169	496	1000	618
Ascoli Piceno	222	191	62	43	131	253	162
Fermo	133	136	59	33	128	232	165
Fuori Regione	99	83	29	17	43	53	28
Macerata	318	281	89	49	172	452	292
Pesaro E Urbino	256	295	92	43	219	534	334
Totale	1656	1571	533	354	1189	2524	1599

Conteggio per Mese Positivi Sars-CoV-2





Andamento Casi Positivi Sars-CoV-2 Regione Marche



DATA REFERTO	Ancona	Ascoli Piceno	Fermo	Fuori Regione	Macerata	Pesaro E Urbino	Totale
16/09/2023	21	5	5	2	11	13	57
17/09/2023	7	3		1	3	10	24
18/09/2023	59	17	7		31	29	143
19/09/2023	43	10	14	2	19	24	112
20/09/2023	38	10	9	2	15	30	104
21/09/2023	43	7	7	3	12	26	98
22/09/2023	34	13	7		12	33	99
23/09/2023	25	7	8	1	15	24	80
24/09/2023	16	4	5		8	3	36
25/09/2023	47	15	9	3	25	36	135
26/09/2023	49	7	8	3	17	17	101
27/09/2023	41	14	8	7	23	17	110
28/09/2023	39	12	15	1	17	26	110
29/09/2023	41	9	9	3	14	26	102
30/09/2023	40	7	7	1	20	18	93
01/10/2023	13	4	3	1	6	7	34
02/10/2023	82	14	23	2	35	38	194
03/10/2023	51	16	13	1	21	30	132
04/10/2023	47	17	13	2	25	20	124
05/10/2023	41	13	14	5	17	27	117
06/10/2023	37	9	10		22	26	104
07/10/2023	32	8	10		14	20	84
08/10/2023	14	2	3		9	6	34
09/10/2023	80	18	19	1	32	33	183
10/10/2023	41	8	14	3	15	23	104
11/10/2023	38	13	10	1	20	24	106
12/10/2023	33	4	8	5	13	16	79
13/10/2023	28	14	10	1	24	17	94
14/10/2023	25	5	9	2	12	15	68
15/10/2023	11	4	2	1	5	6	29
16/10/2023	45	13	4	3	22	26	113
Totale	1161	302	283	57	534	666	3003