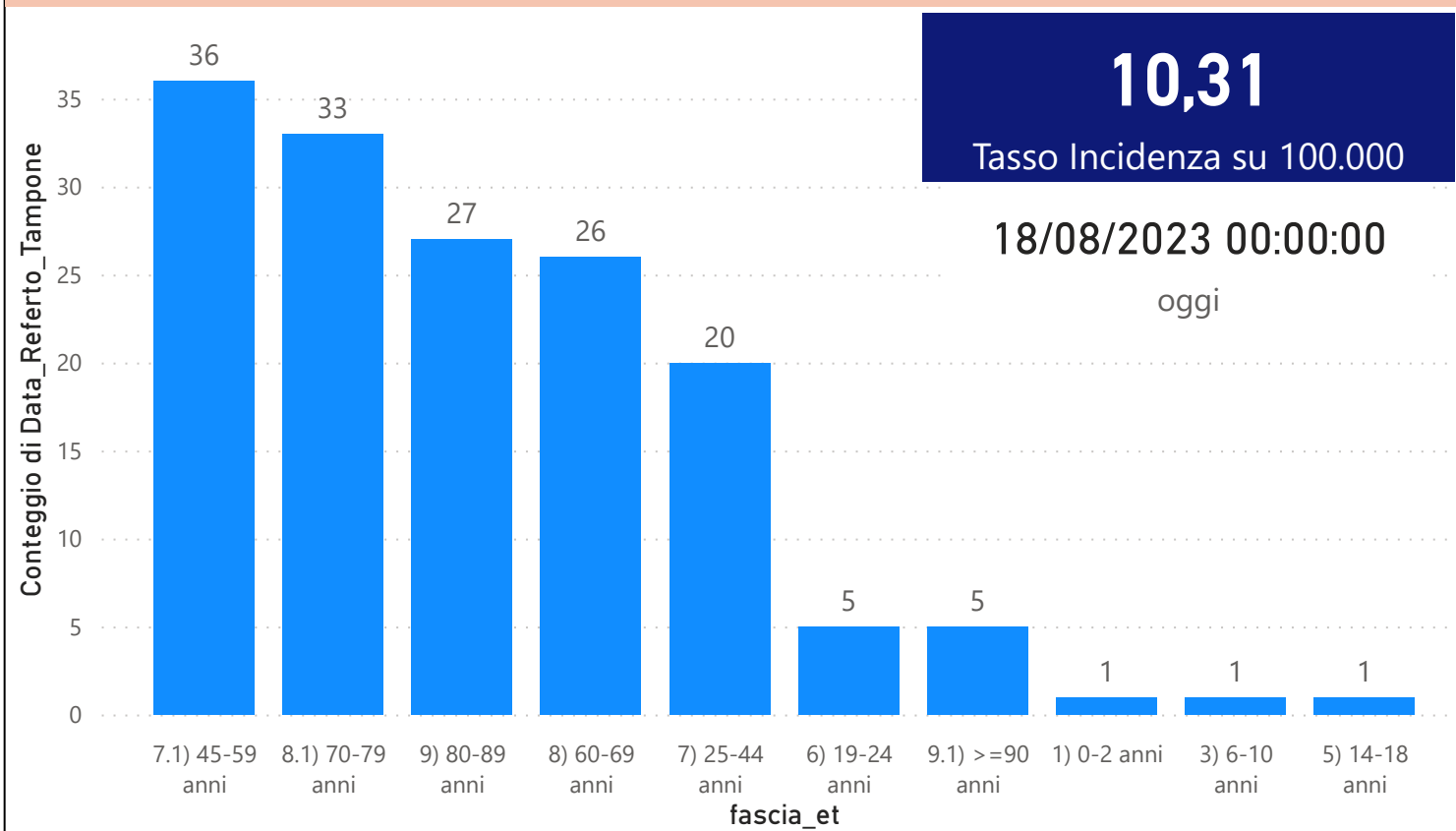


DATA REFERTO	Ancona	Ascoli Piceno	Fermo	Fuori Regione	Macerata	Pesaro E Urbino	Totale
11/08/2023	9	2			3	5	19
12/08/2023	6		1		1	7	15
13/08/2023	3	2	2		1	1	9
14/08/2023	12	7	3	1	3	5	31
15/08/2023	2		4	1	1	1	9
16/08/2023	15	3	1	2	5	10	36
17/08/2023	17	5	5	1	3	5	36
<b>Totale</b>	<b>64</b>	<b>19</b>	<b>16</b>	<b>5</b>	<b>17</b>	<b>34</b>	<b>155</b>

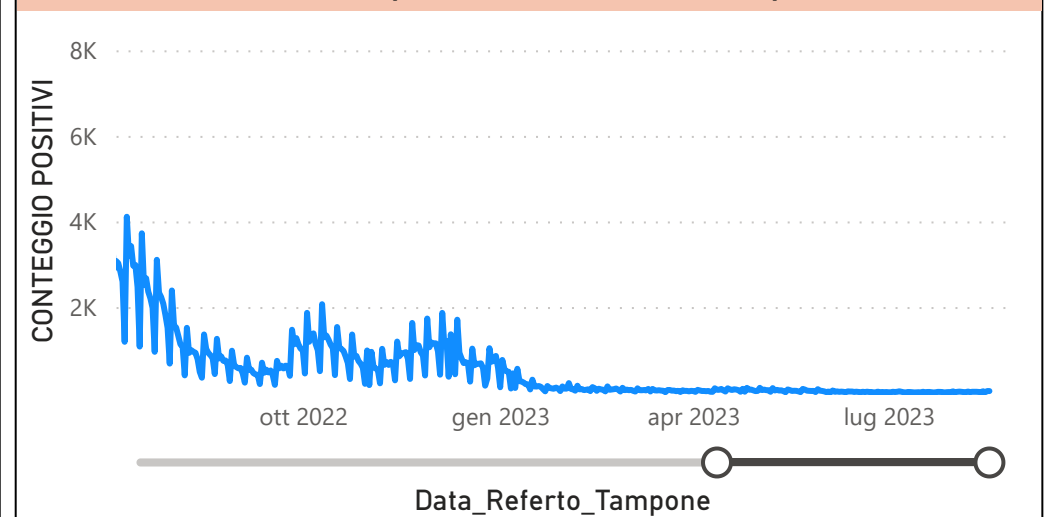
DATA_REFERTO	Diagnostica	RISULTATO	Numero_Casi
giovedì 17 agosto 2023	Antigenico	Negativo	93
giovedì 17 agosto 2023	Antigenico	Positivo	36
giovedì 17 agosto 2023	Molecolare	Negativo	8
<b>Totale</b>			<b>137</b>

Data_Referto_Tampone	Negativo	Positivo	Totale
11/08/2023	74	19	93
12/08/2023	73	15	88
13/08/2023	47	9	56
14/08/2023	97	31	128
15/08/2023	49	9	58
16/08/2023	105	36	141
17/08/2023	101	36	137
<b>Totale</b>	<b>546</b>	<b>155</b>	<b>701</b>

**Conteggio per Classe di età ultimi 7 giorni**



**CONTEGGIO POSITIVI per Data\_Referto\_Tampone**



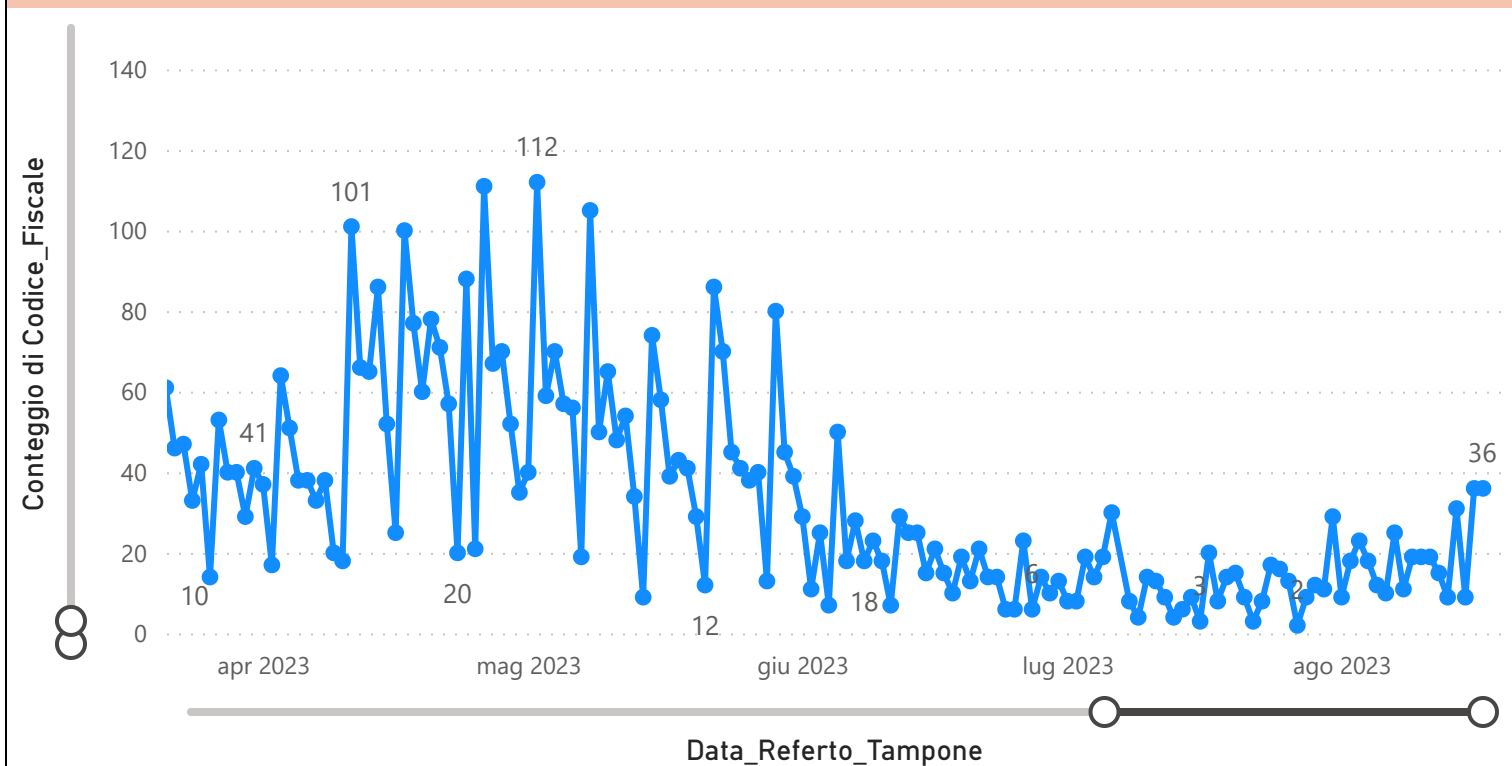
**Prevalenza Sars-CoV-2 Regione Marche**

Distribuzione_Provincia	Prevalenza Regione Marche
Ancona	218259
Ascoli Piceno	103686
Fermo	85017
Fuori Regione	33328
Macerata	143383
Pesaro E Urbino	136258
<b>Totale</b>	<b>719931</b>

**Decessi Classificazione Sars-CoV-2**

INDICATORE	Num.
1) TOTALE DECEDUTI :	4449
2) DISTRIBUZIONE PER SESSO	Num.
2.1) MASCHI	2447
2.2) FEMMINE	2002
2.3) TOTALE	4449
3) DISTRIBUZIONE PROVINCIA	Num.
3.1) PESARO URBINO	1234
3.2) ANCONA	1378
3.3) MACERATA	798
3.4) FERMO	554
3.5) ASCOLI PICENO	416
3.6) FUORI REGIONE	69
3.7) TOTALE	4449
4) Decessi Refertati Oggi	1

**Andamento Casi Sars\_CoV-2 Regione Marche (incidenza)**



**Indicatori Ministeriali per Inserimento su ISS-Covid-19**

Conteggio Tamponi Positivi	
DIAGNOSTICA	ConteggioTamp
Antigenico	496858
Molecolare	223073
<b>Totale</b>	<b>719931</b>

Conteggio Totale Tamponi Diagnostici	
DIAGNOSTICA	Tot_Tamponi_DEF
Antigenico	2756540
Molecolare	1739352
	2019480

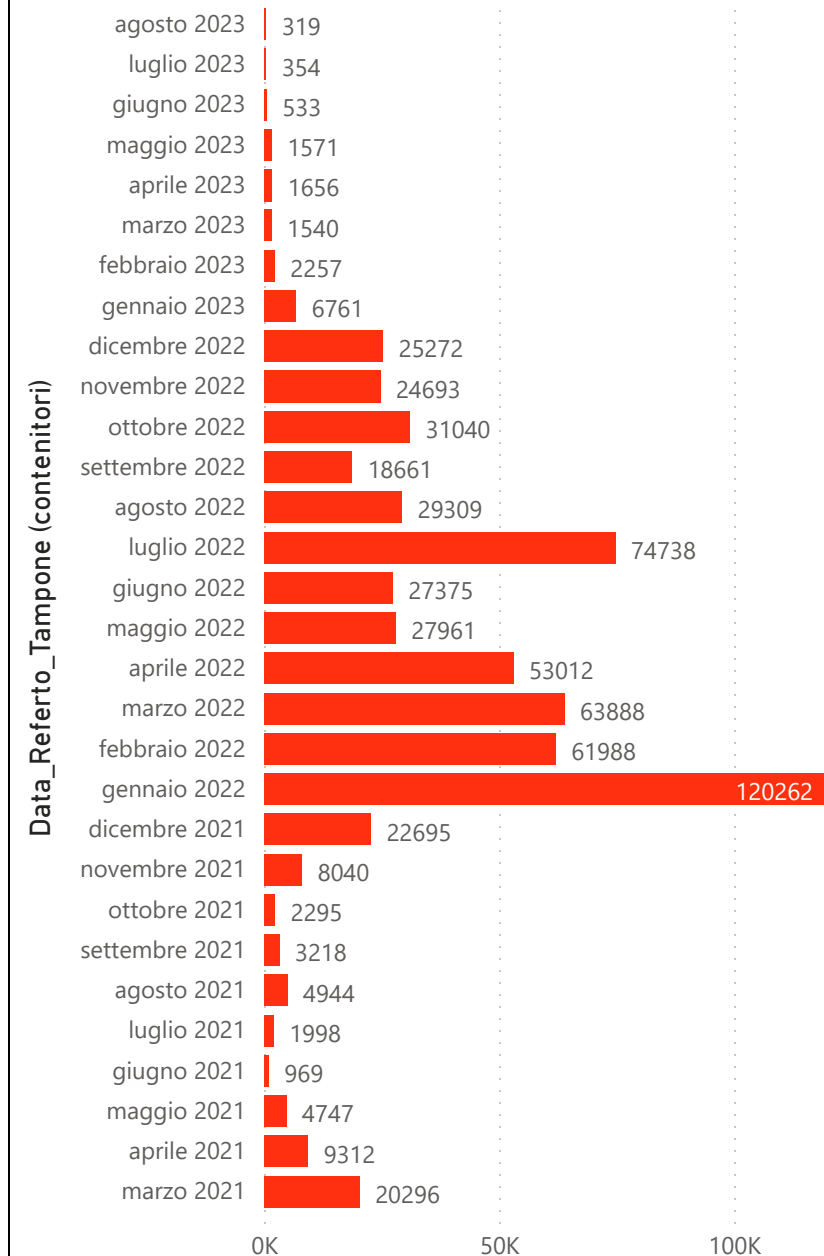
**Indicatori Ministeriali Sars-CoV-2: RICOVERI**

Indicatore dei Soggetti Ricoverati: Terapia Intensiva, Semi-Intensiva, Non Intensiva, PS e Post-Critica					
Intensita Ricovero	ASUR - MARCHE	AOU RIUNITI ANCONA	AO RIUNITI MARCHE NORD	INRCA	TOTALE
1) Terapia Intensiva	0	0	0	0	0
2) Reparti Semi Intensivi	0	0	0	0	0
3) Reparti NON Intensivi	3	3	6	0	12
4) Pronto Soccorso	1	1	2	0	4
5) POST-CRITICHE	0	0	0	0	0
5.1) di cui: Galantara	0	0	0	0	
5.2) di cui: Ripatransone	0	0	0	0	
5.3) di cui: Macerata Feltria	0	0	0	0	
6) TOTALE	3	3	6	0	12

**Indicatori Ministeriali Sars-CoV-2: QUARANTENATI**

PROVINCIA	n.asintomatici	n.sintomatici	n. Tot	di cui Operatori sanitari	isolamenti totali da inizio
4) FERMO	25	0	25	0	124799
5) ASCOLI PICENO	22	0	22	0	143950
3) MACERATA	15	0	15	0	216623
1) PESARO	30	0	30	0	245843
2) ANCONA	97	4	101	1	353484
6) TOTALE	189	4	193	1	1084699

**Conteggio per Mese Positivi Sars-CoV-2**





Andamento Casi Positivi Sars-CoV-2 Regione Marche

