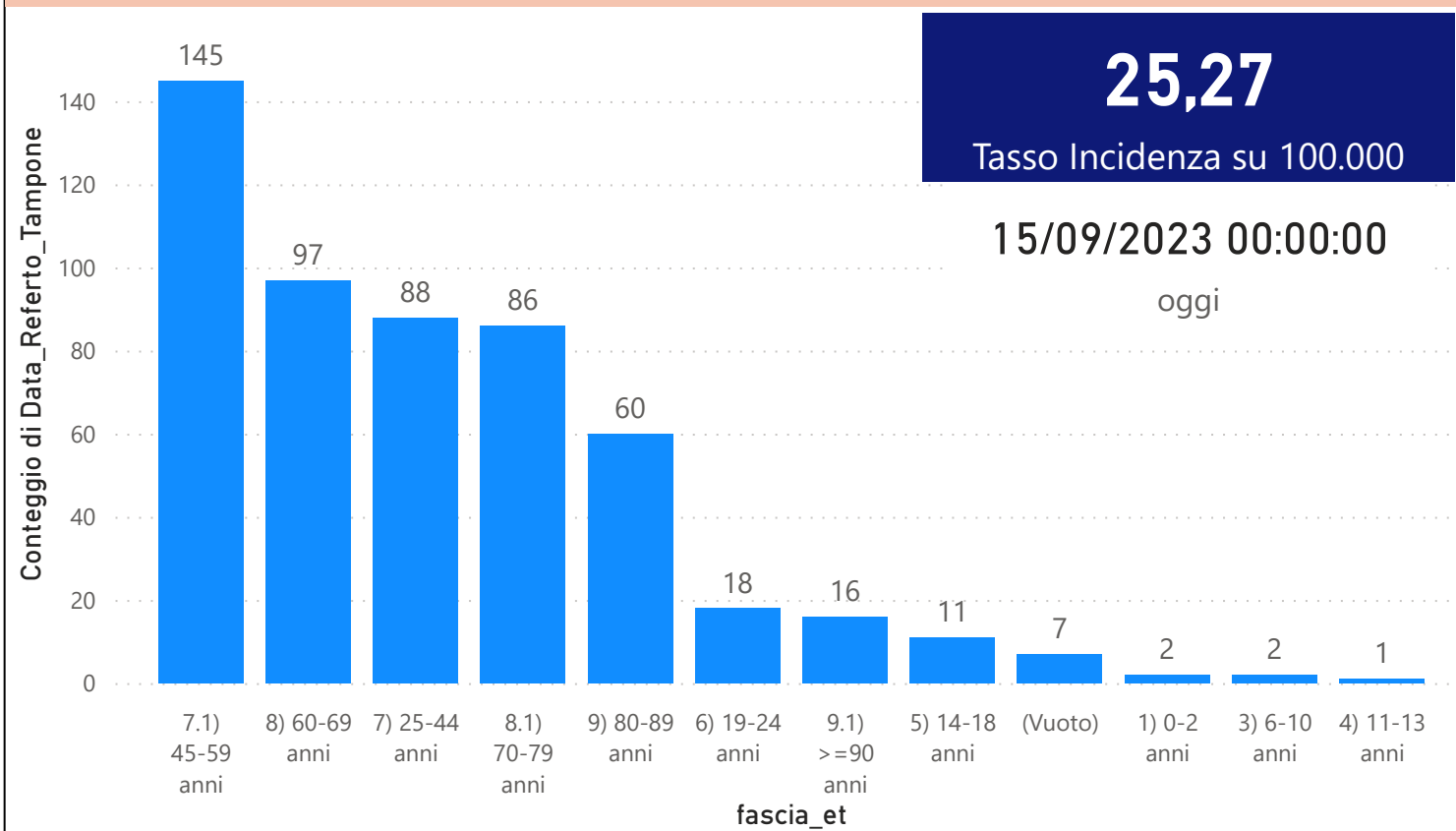


DATA REFERTO	Ancona	Ascoli Piceno	Fermo	Fuori Regione	Macerata	Pesaro E Urbino	Totale
06/09/2023	21	10	10	1	16	19	77
07/09/2023	35	6	10	2	13	10	76
08/09/2023	23	8	12	1	7	10	61
09/09/2023	30	3	4	1	13	9	60
10/09/2023	10	3	1	1	4	6	25
11/09/2023	64	10	14	4	26	32	150
12/09/2023	40	10	4	2	17	11	84
Totale	223	50	55	12	96	97	533

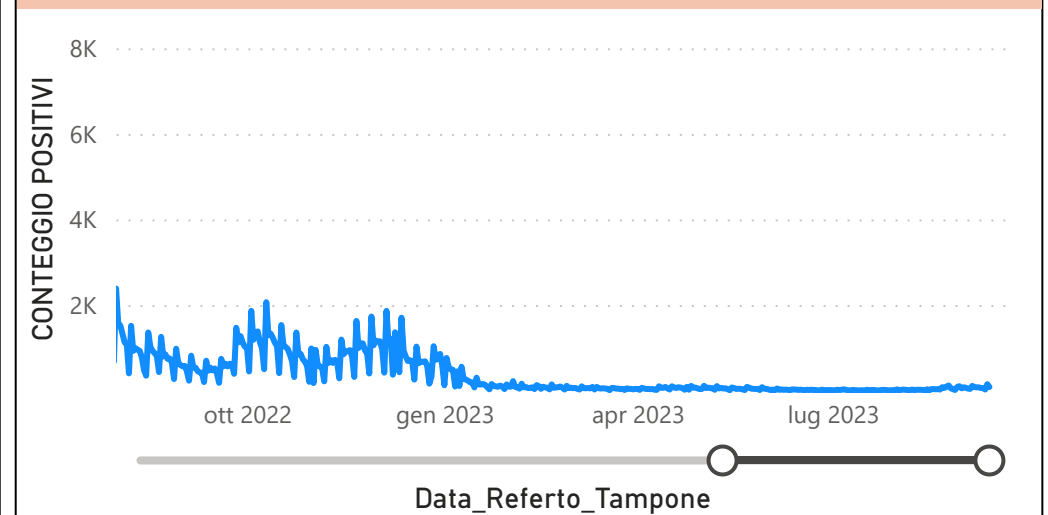
DATA_REFERTO	Diagnostica	RISULTATO	Numero_Casi

Data_Referto_Tampone	Negativo	Positivo	Totale
06/09/2023	156	77	233
07/09/2023	125	76	201
08/09/2023	90	61	151
09/09/2023	121	60	181
10/09/2023	57	25	82
11/09/2023	240	150	390
12/09/2023	195	84	279
Totale	984	533	1517

Conteggio per Classe di età ultimi 7 giorni



CONTEGGIO POSITIVI per Data_Referto_Tampone



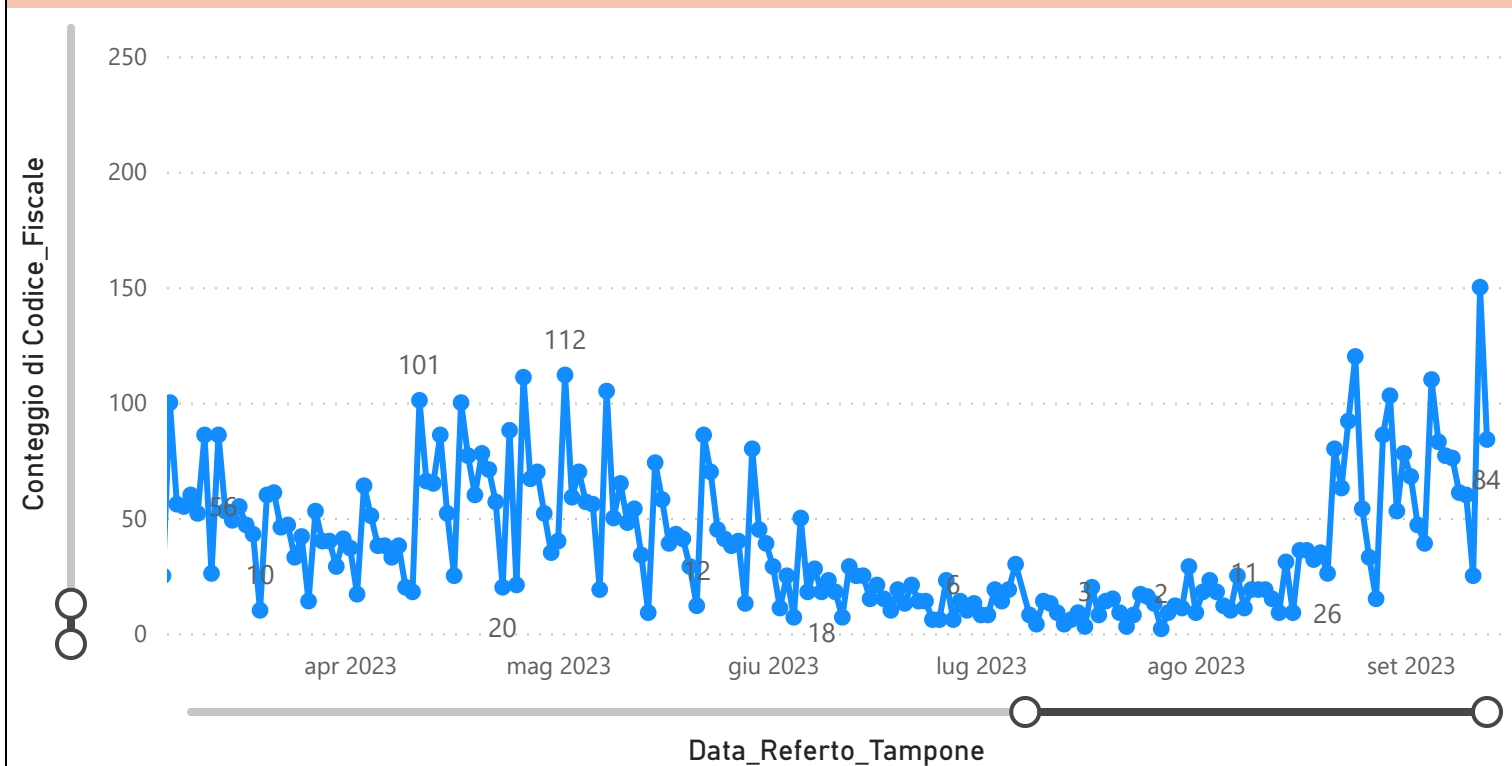
Prevalenza Sars-CoV-2 Regione Marche

Distribuzione_Provincia	Prevalenza Regione Marche
Ancona	218991
Ascoli Piceno	103866
Fermo	85202
Fuori Regione	33368
Macerata	143679
Pesaro E Urbino	136575
Totale	721681

Decessi Classificazione Sars-CoV-2

INDICATORE	Num.
1) TOTALE DECEDUTI :	4455
2) DISTRIBUZIONE PER SESSO	Num.
2.1) MASCHI	2451
2.2) FEMMINE	2004
2.3) TOTALE	4455
3) DISTRIBUZIONE PROVINCIA	Num.
3.1) PESARO URBINO	1236
3.2) ANCONA	1381
3.3) MACERATA	798
3.4) FERMO	555
3.5) ASCOLI PICENO	416
3.6) FUORI REGIONE	69
3.7) TOTALE	4455
4) Decessi Refertati Oggi	1

Andamento Casi Sars_CoV-2 Regione Marche (incidenza)



Indicatori Ministeriali per Inserimento su ISS-Covid-19

Conteggio Tamponi Positivi

DIAGNOSTICA	ConteggioTamp
Antigenico	498575
Molecolare	223106
Totale	721681

Conteggio Totale Tamponi Diagnostici

DIAGNOSTICA	Tot_Tamponi_DEF
Antigenico	2761815
Molecolare	1744439
	2019668

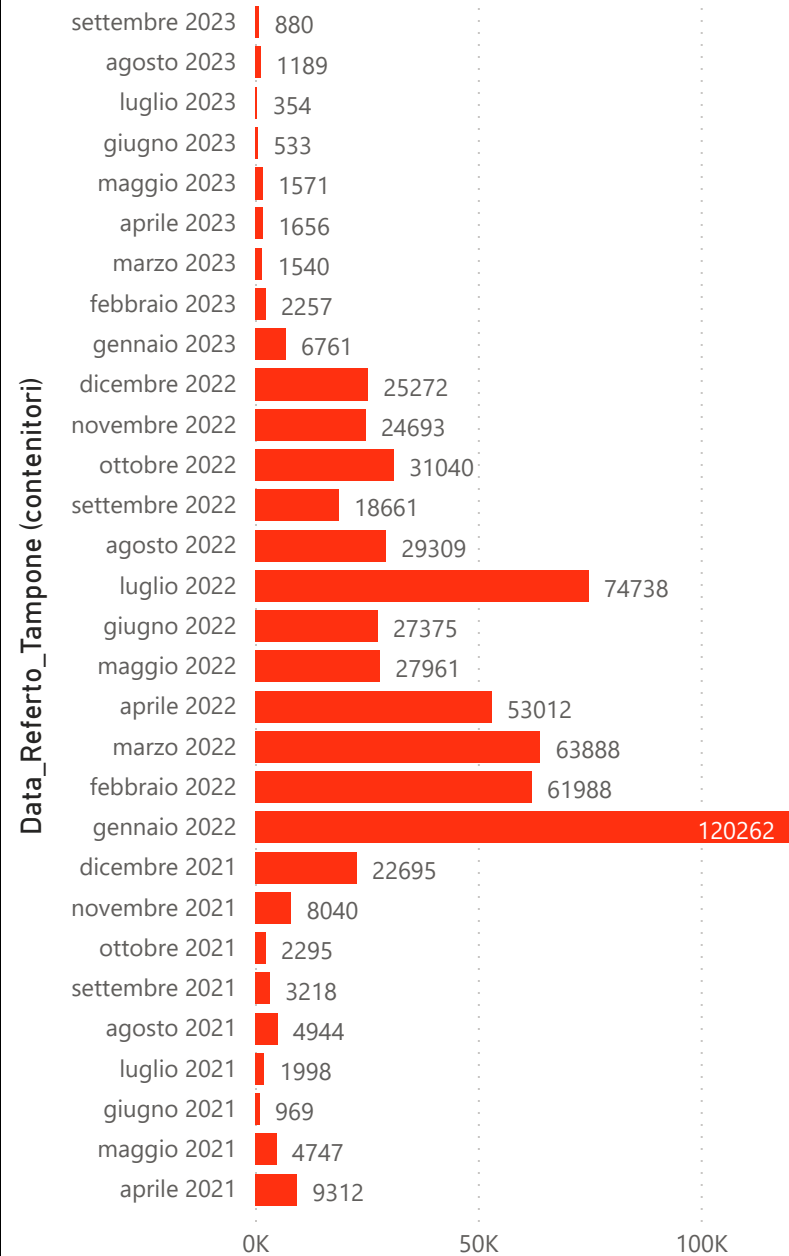
Indicatori Ministeriali Sars-CoV-2: RICOVERI

Indicatore dei Soggetti Ricoverati: Terapia Intensiva, Semi-Intensiva, Non intensiva, PS e Post Critica					
Intensita Ricovero	AST: 1,2,3,4,5	AOU RIUNITI ANCONA	ex - AO RIUNITI MARCHE NORD	INRCA	TOTALE
1) Terapia Intensiva	3	1	0	0	4
2) Reparti Semi Intensivi	1	0	0	0	1
3) Reparti NON Intensivi	33	6	14	20	73
4) Pronto Soccorso	1	2	0	0	3
5) POST-CRITICHE	0	0	0	0	0
5.1) di cui: Galantara	0	0	0	0	
5.2) di cui: Ripatransone	0	0	0	0	
5.3) di cui: Macerata Feltria	0	0	0	0	
6) TOTALE	37	7	14	20	78

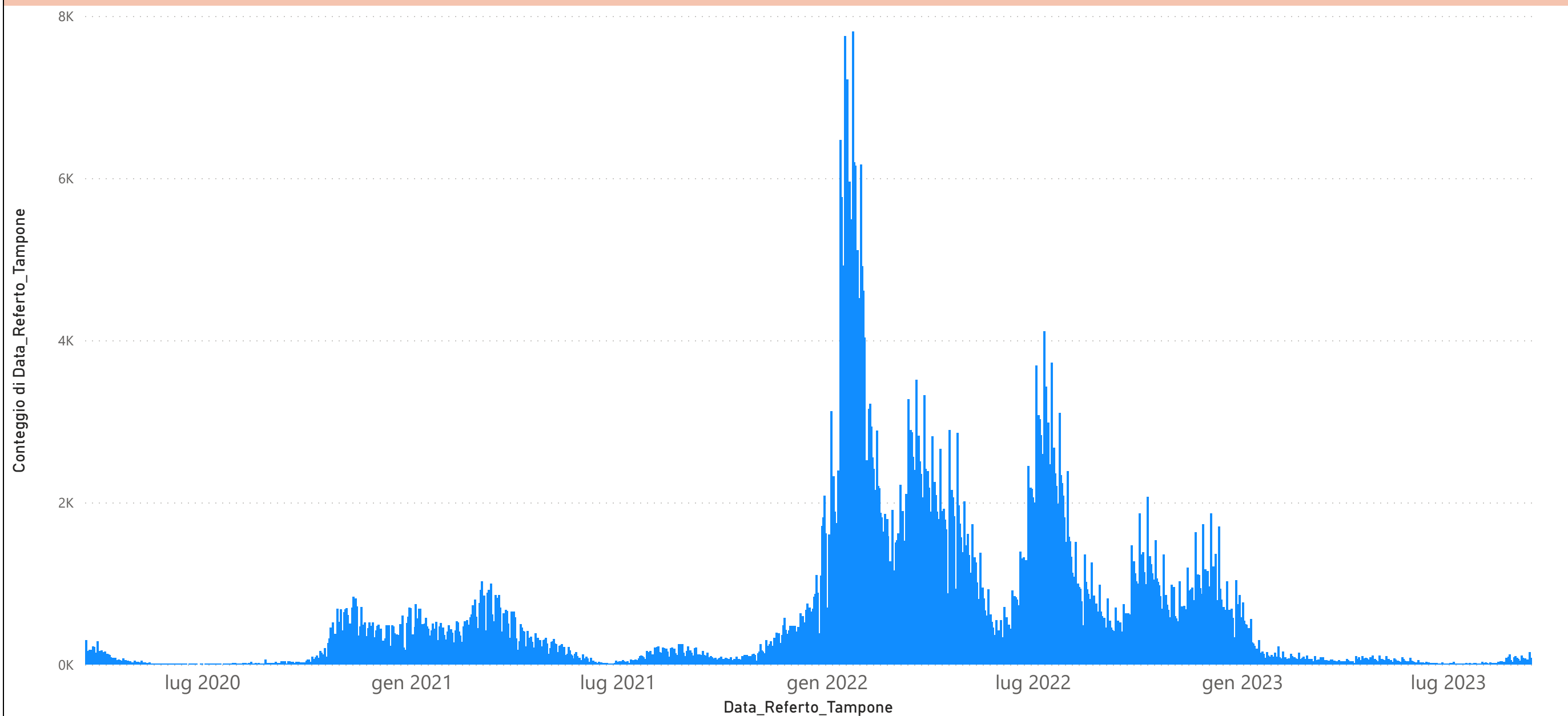
Indicatori Ministeriali Sars-CoV-2: CASI POSITIVI

Distribuzione_Provincia	marzo 2023	aprile 2023	maggio 2023	giugno 2023	luglio 2023	agosto 2023	settembre 2023
Ancona	531	628	585	202	169	496	373
Ascoli Piceno	201	222	191	62	43	131	83
Fermo	200	133	136	59	33	128	83
Fuori Regione	83	99	83	29	17	43	20
Macerata	272	318	281	89	49	172	160
Pesaro E Urbino	253	256	295	92	43	219	161
Totale	1540	1656	1571	533	354	1189	880

Conteggio per Mese Positivi Sars-CoV-2



Andamento Casi Positivi Sars-CoV-2 Regione Marche



DATA REFERTO	Ancona	Ascoli Piceno	Fermo	Fuori Regione	Macerata	Pesaro E Urbino	Totale
13/08/2023	3	2	2		1	1	9
14/08/2023	12	7	3	1	3	5	31
15/08/2023	2		4	1	1	1	9
16/08/2023	15	3	1	2	5	10	36
17/08/2023	17	5	5	1	3	5	36
18/08/2023	7	4	3		10	8	32
19/08/2023	10	3	5	2	6	9	35
20/08/2023	10	3	2	1	4	6	26
21/08/2023	26	16	11	1	10	16	80
22/08/2023	16	4	5	4	16	18	63
23/08/2023	50	10	8	2	16	6	92
24/08/2023	40	8	30	2	20	20	120
25/08/2023	25	7	6		7	9	54
26/08/2023	18	1	6		4	4	33
27/08/2023	4	1			5	5	15
28/08/2023	44	6	6	2	10	18	86
29/08/2023	46	16	8	3	12	18	103
30/08/2023	28	4	6	2	8	5	53
31/08/2023	35	14	6	1	8	14	78
01/09/2023	37	3	3	1	14	10	68
02/09/2023	10	10	6	2	9	10	47
03/09/2023	12	4	3		6	14	39
04/09/2023	52	8	8	3	22	17	110
05/09/2023	39	8	8	2	13	13	83
06/09/2023	21	10	10	1	16	19	77
07/09/2023	35	6	10	2	13	10	76
08/09/2023	23	8	12	1	7	10	61
09/09/2023	30	3	4	1	13	9	60
10/09/2023	10	3	1	1	4	6	25
11/09/2023	64	10	14	4	26	32	150
12/09/2023	40	10	4	2	17	11	84
Totale	781	197	200	45	309	339	1871