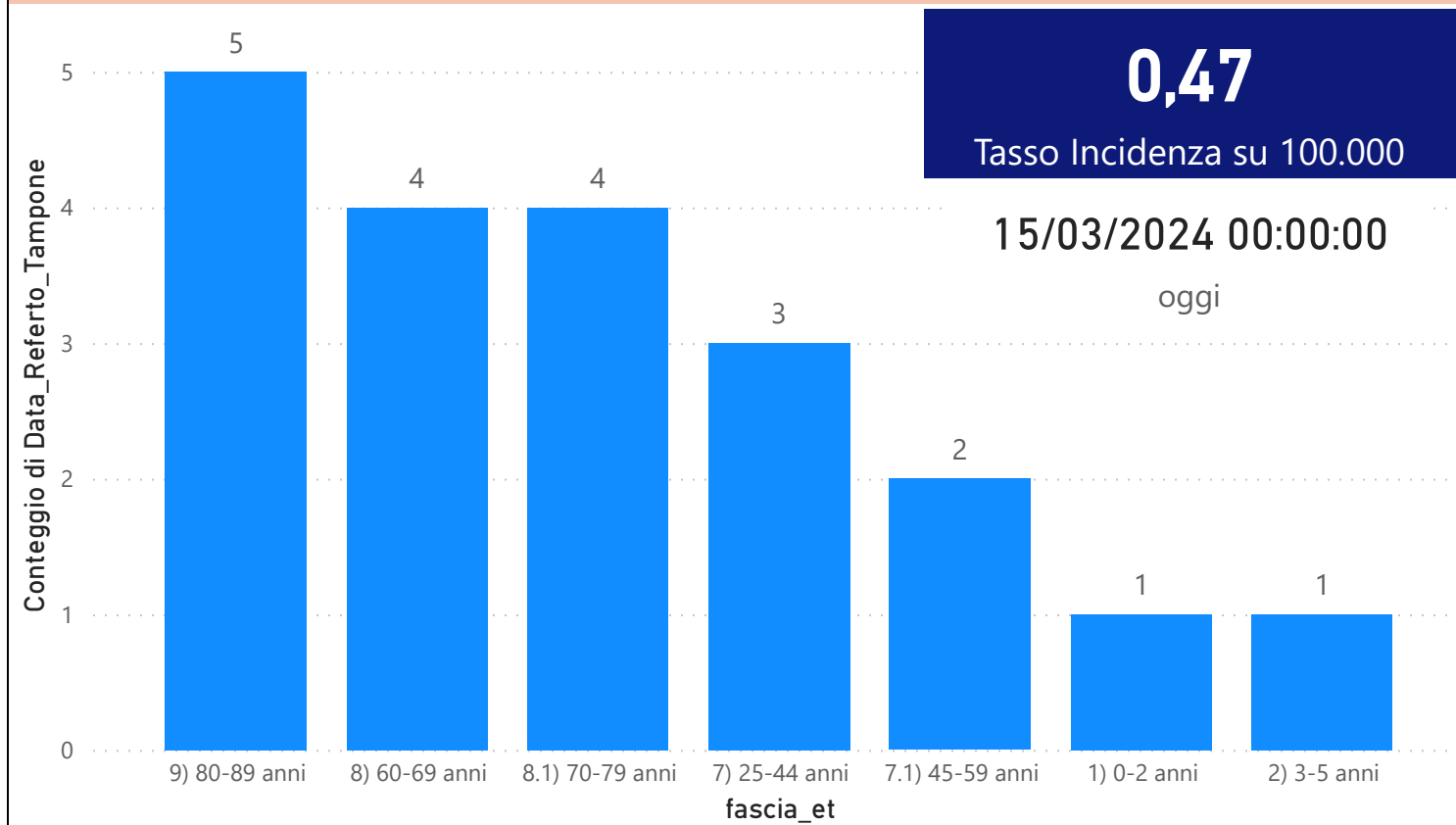


| DATA REFERTO | Ancona | Ascoli Piceno | Fermo | Fuori Regione | Pesaro E Urbino | Totale |
|---------------|-----------|---------------|----------|---------------|-----------------|-----------|
| 02/03/2024 | 3 | | 1 | | 1 | 5 |
| 04/03/2024 | 1 | 1 | | | | 2 |
| 06/03/2024 | 1 | | | 1 | 1 | 3 |
| 07/03/2024 | 2 | | | | 1 | 3 |
| 08/03/2024 | 2 | | | 1 | 1 | 4 |
| 10/03/2024 | 2 | | | | | 2 |
| 11/03/2024 | 1 | | | | | 1 |
| Totale | 12 | 1 | 1 | 2 | 4 | 20 |

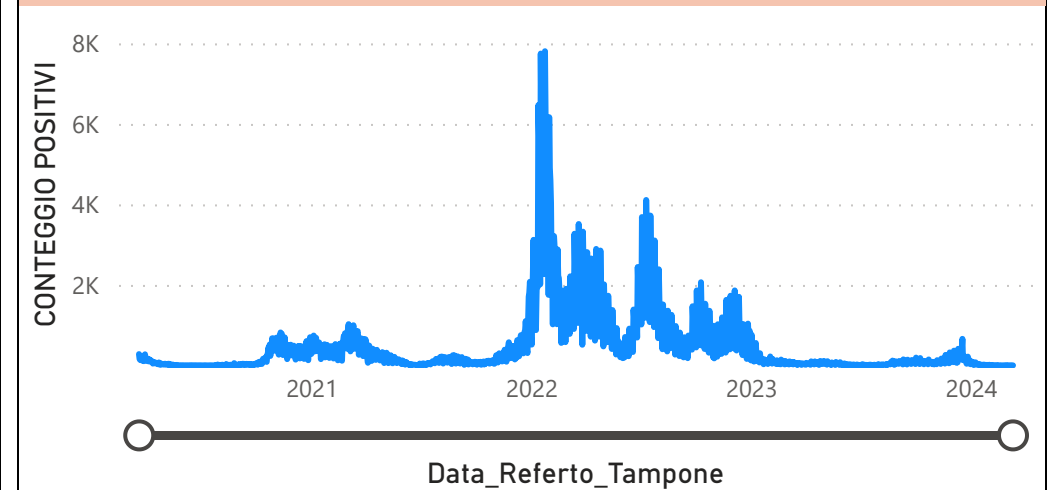
| DATA_REFERTO | Diagnostica | RISULTATO | Numero_Casi |
|--------------|-------------|-----------|-------------|
| | | | |

| Data_Referto_Tampone | Negativo | Positivo | Totale |
|----------------------|------------|-----------|------------|
| 06/03/2024 | 98 | 3 | 101 |
| 07/03/2024 | 77 | 3 | 80 |
| 08/03/2024 | 38 | 4 | 42 |
| 09/03/2024 | 75 | | 75 |
| 10/03/2024 | 29 | 2 | 31 |
| 11/03/2024 | 115 | 1 | 116 |
| 12/03/2024 | 69 | | 69 |
| Totale | 501 | 13 | 514 |

Conteggio per Classe di età ultimi 7 giorni



CONTEGGIO POSITIVI per Data_Referto_Tampone



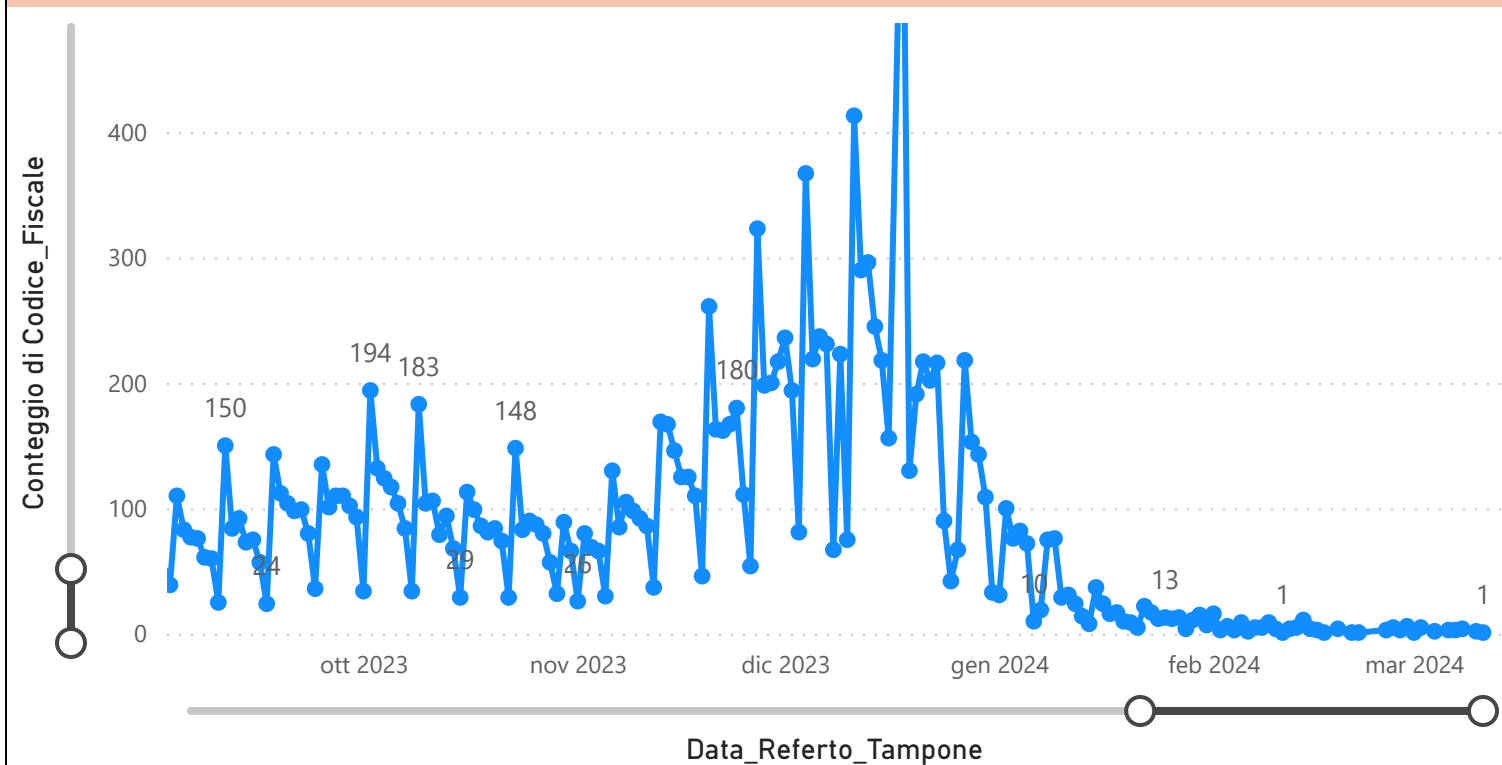
Prevalenza Sars-CoV-2 Regione Marche

| Distribuzione_Provincia | Prevalenza Regione Marche |
|-------------------------|---------------------------|
| Ancona | 225308 |
| Ascoli Piceno | 105501 |
| Fermo | 86665 |
| Fuori Regione | 33730 |
| Macerata | 146175 |
| Pesaro E Urbino | 139603 |
| Totale | 736982 |

Decessi Classificazione Sars-CoV-2

| INDICATORE | Num. |
|----------------------------|-------|
| 1) TOTALE DECEDUTI : | 4559 |
| 2) DISTRIBUZIONE PER SESSO | Num. |
| 2.1) MASCHI | 2496 |
| 2.2) FEMMINE | 20623 |
| 2.3) TOTALE | 23119 |
| 3) DISTRIBUZIONE PROVINCIA | Num. |
| 3.1) PESARO URBINO | 1255 |
| 3.2) ANCONA | 1415 |
| 3.3) MACERATA | 815 |
| 3.4) FERMO | 569 |
| 3.5) ASCOLI PICENO | 430 |
| 3.6) FUORI REGIONE | 75 |
| 3.7) TOTALE | 4559 |
| 4) Decessi Refertati Oggi | 1 |

Andamento Casi Sars_CoV-2 Regione Marche (incidenza)



Indicatori Ministeriali per Inserimento su ISS-Covid-19

Conteggio Tamponi Positivi

| DIAGNOSTICA | ConteggioTamp |
|---------------|---------------|
| Antigenico | 513565 |
| Molecolare | 223417 |
| Totale | 736982 |

Conteggio Totale Tamponi Diagnostici

| DIAGNOSTICA | Tot_Tamponi_DEF |
|---------------|-----------------|
| Antigenico | 2801439 |
| Molecolare | 1782880 |
| Totale | 4584319 |

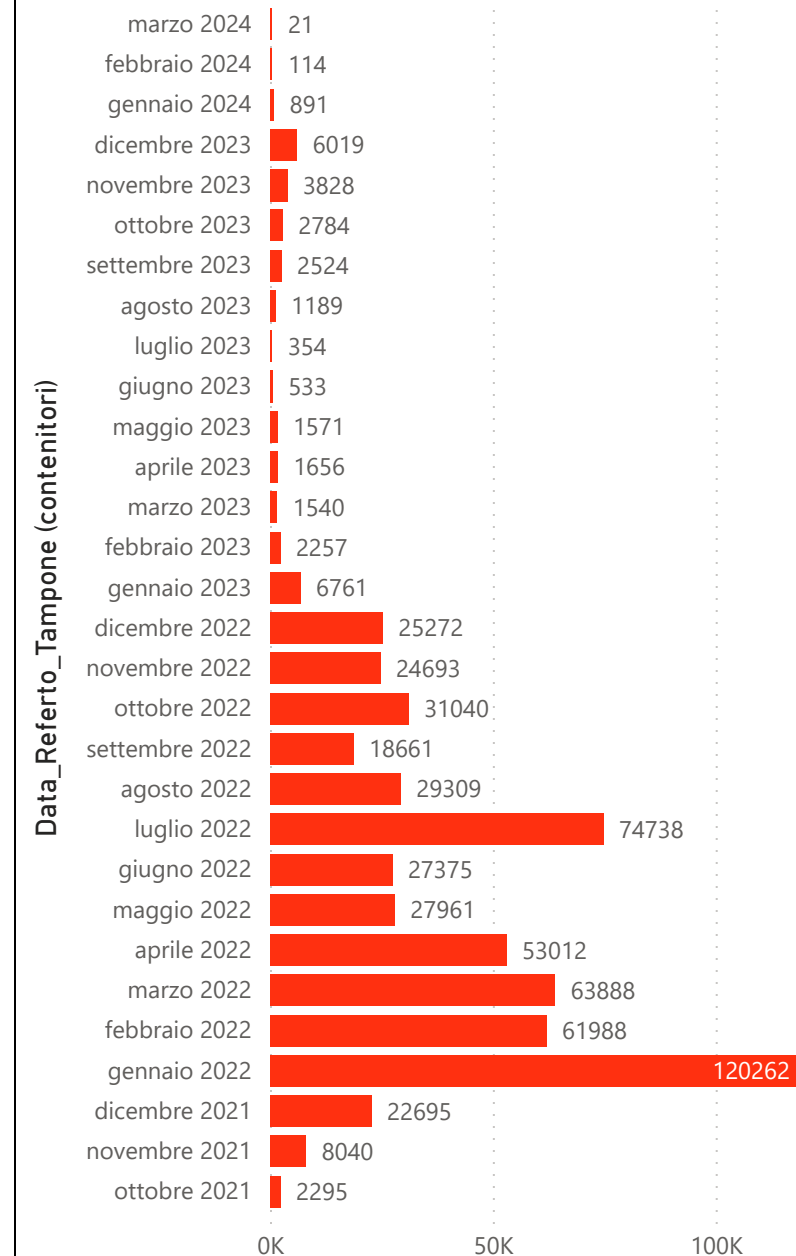
Indicatori Ministeriali Sars-CoV-2: RICOVERI

| Indicatore dei Soggetti Ricoverati: Terapia Intensiva, Semi-Intensiva, Non intensiva, PS e Post Critica | | | | | |
|---|----------------|--------------------|-----------------------------|-------|--------|
| Intensita Ricovero | AST: 1,2,3,4,5 | AOU RIUNITI ANCONA | ex - AO RIUNITI MARCHE NORD | INRCA | TOTALE |
| 1) Terapia Intensiva | 1 | 1 | 0 | 0 | 2 |
| 2) Reparti Semi Intensivi | 0 | 0 | 0 | 0 | 0 |
| 3) Reparti NON Intensivi | 1 | 0 | 0 | 1 | 2 |
| 4) Pronto Soccorso | 0 | 0 | 0 | 0 | 0 |
| 5) POST-CRITICHE | 0 | 0 | 0 | 0 | 0 |
| 5.1) di cui: Galantara | 0 | 0 | 0 | 0 | |
| 5.2) di cui: Ripatransone | 0 | 0 | 0 | 0 | |
| 5.3) di cui: Macerata Feltria | 0 | 0 | 0 | 0 | |
| 6) TOTALE | 2 | 1 | 0 | 1 | 4 |

Indicatori Ministeriali Sars-CoV-2: CASI POSITIVI

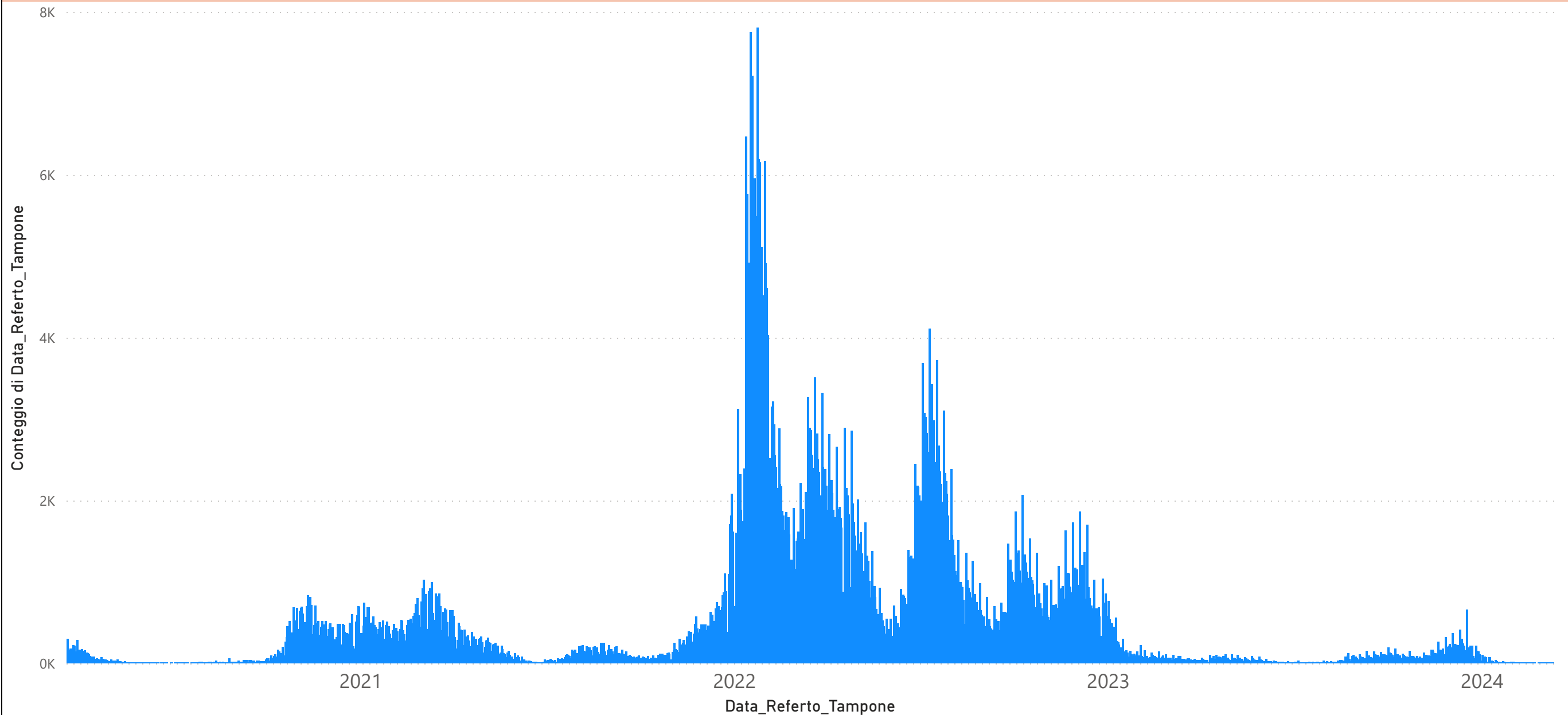
| Distribuzione_Provincia | settembre 2023 | ottobre 2023 | novembre 2023 | dicembre 2023 | gennaio 2024 | febbraio 2024 | marzo 2024 |
|-------------------------|----------------|--------------|---------------|---------------|--------------|---------------|------------|
| Ancona | 1000 | 1078 | 1670 | 2436 | 425 | 68 | 13 |
| Ascoli Piceno | 253 | 285 | 441 | 651 | 80 | 7 | 1 |
| Fermo | 232 | 299 | 360 | 575 | 73 | 6 | 1 |
| Fuori Regione | 53 | 55 | 100 | 138 | 27 | 7 | 2 |
| Macerata | 452 | 483 | 635 | 981 | 100 | 5 | |
| Pesaro E Urbino | 534 | 584 | 622 | 1238 | 186 | 21 | 4 |
| Totale | 2524 | 2784 | 3828 | 6019 | 891 | 114 | 21 |

Conteggio per Mese Positivi Sars-CoV-2





Andamento Casi Positivi Sars-CoV-2 Regione Marche



| DATA REFERTO | Ancona | Ascoli Piceno | Fermo | Fuori Regione | Macerata | Pesaro E Urbino | Totale |
|---------------|-----------|---------------|----------|---------------|----------|-----------------|------------|
| 02/02/2024 | 2 | | | | | 1 | 3 |
| 03/02/2024 | 5 | | | | | 1 | 6 |
| 04/02/2024 | 1 | | | | 2 | | 3 |
| 05/02/2024 | 5 | | | 1 | | 3 | 9 |
| 06/02/2024 | 1 | | | | | 1 | 2 |
| 07/02/2024 | 2 | 1 | | | | 2 | 5 |
| 08/02/2024 | 1 | 1 | 2 | | | 1 | 5 |
| 09/02/2024 | 4 | 2 | | | 1 | 2 | 9 |
| 10/02/2024 | 1 | 1 | | 1 | | 1 | 4 |
| 11/02/2024 | | | | | | 1 | 1 |
| 12/02/2024 | 2 | 1 | | | | 1 | 4 |
| 13/02/2024 | 5 | | | | | | 5 |
| 14/02/2024 | 6 | | 1 | | 1 | 3 | 11 |
| 15/02/2024 | | | 2 | 1 | | 1 | 4 |
| 16/02/2024 | 2 | | 1 | | | | 3 |
| 17/02/2024 | 1 | | | | | | 1 |
| 19/02/2024 | 4 | | | | | | 4 |
| 21/02/2024 | | | | 1 | | | 1 |
| 22/02/2024 | | | | 1 | | | 1 |
| 26/02/2024 | 3 | | | | | | 3 |
| 27/02/2024 | 5 | | | | | | 5 |
| 28/02/2024 | 2 | | | | 1 | | 3 |
| 29/02/2024 | 5 | 1 | | | | | 6 |
| 01/03/2024 | 1 | | | | | | 1 |
| 02/03/2024 | 3 | | 1 | | | 1 | 5 |
| 04/03/2024 | 1 | 1 | | | | | 2 |
| 06/03/2024 | 1 | | | 1 | | 1 | 3 |
| 07/03/2024 | 2 | | | | | 1 | 3 |
| 08/03/2024 | 2 | | | 1 | | 1 | 4 |
| 10/03/2024 | 2 | | | | | | 2 |
| 11/03/2024 | 1 | | | | | | 1 |
| Totale | 70 | 8 | 7 | 7 | 5 | 22 | 119 |