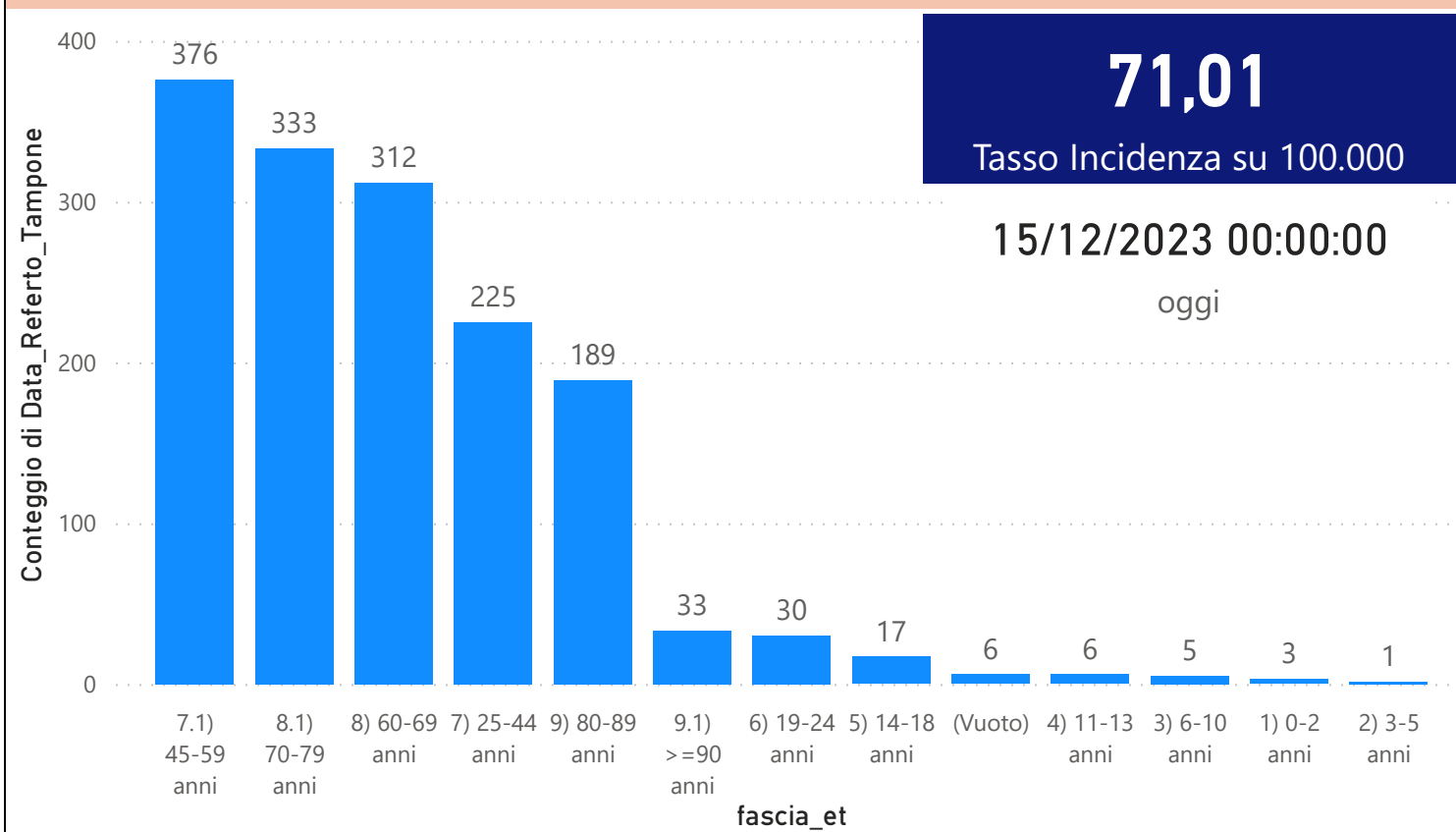


DATA REFERTO	Ancona	Ascoli Piceno	Fermo	Fuori Regione	Macerata	Pesaro E Urbino	Totale
06/12/2023	96	28	24	9	39	41	<b>237</b>
07/12/2023	105	30	20	6	30	40	<b>231</b>
08/12/2023	18	8	2	2	17	20	<b>67</b>
09/12/2023	98	20	23	6	33	43	<b>223</b>
10/12/2023	30	4	7	2	11	21	<b>75</b>
11/12/2023	148	50	55	10	73	77	<b>413</b>
12/12/2023	105	38	45	2	50	50	<b>290</b>
<b>Totale</b>	<b>600</b>	<b>178</b>	<b>176</b>	<b>37</b>	<b>253</b>	<b>292</b>	<b>1536</b>

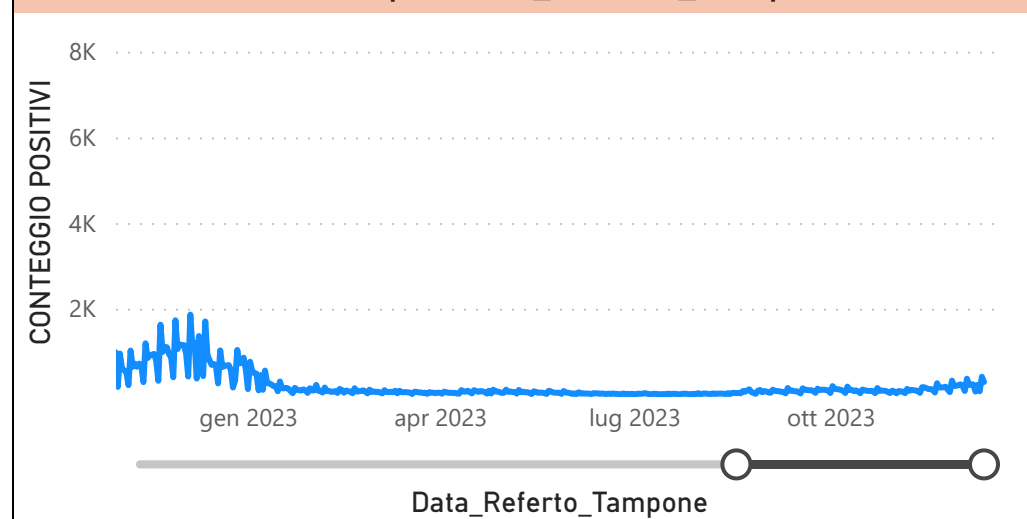
DATA_REFERTO	Diagnostica	RISULTATO	Numero_Casi

Data_Referto_Tampone	Negativo	Positivo	Totale
06/12/2023	157	237	<b>394</b>
07/12/2023	132	231	<b>363</b>
08/12/2023	45	67	<b>112</b>
09/12/2023	185	223	<b>408</b>
10/12/2023	68	75	<b>143</b>
11/12/2023	288	413	<b>701</b>
12/12/2023	223	290	<b>513</b>
<b>Totale</b>	<b>1098</b>	<b>1536</b>	<b>2634</b>

**Conteggio per Classe di età ultimi 7 giorni**



**CONTEGGIO POSITIVI per Data\_Referto\_Tampone**



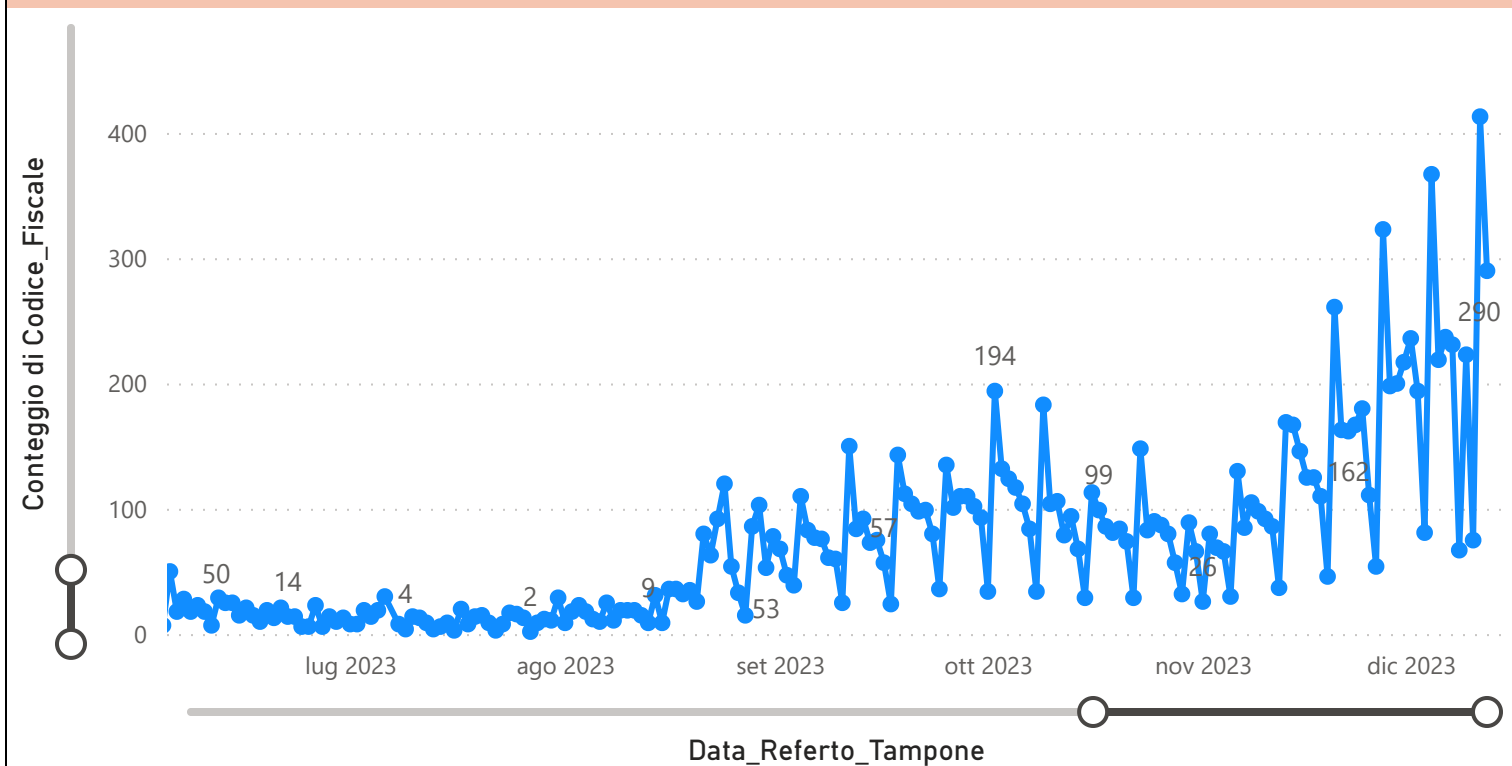
**Prevalenza Sars-CoV-2 Regione Marche**

Distribuzione_Provincia	Prevalenza Regione Marche
Ancona	223410
Ascoli Piceno	105061
Fermo	86297
Fuori Regione	33618
Macerata	145513
Pesaro E Urbino	138671
<b>Totale</b>	<b>732570</b>

**Decessi Classificazione Sars-CoV-2**

INDICATORE	Num.
1) TOTALE DECEDUTI :	4506
2) DISTRIBUZIONE PER SESSO	Num.
2.1) MASCHI	2477
2.2) FEMMINE	2029
2.3) TOTALE	4506
3) DISTRIBUZIONE PROVINCIA	Num.
3.1) PESARO URBINO	1245
3.2) ANCONA	1397
3.3) MACERATA	806
3.4) FERMO	562
3.5) ASCOLI PICENO	424
3.6) FUORI REGIONE	72
3.7) TOTALE	4506
4) Decessi Refertati Oggi	1

**Andamento Casi Sars\_CoV-2 Regione Marche (incidenza)**



**Indicatori Ministeriali per Inserimento su ISS-Covid-19**

Conteggio Tamponi Positivi	
DIAGNOSTICA	ConteggioTamp
Antigenico	509258
Molecolare	223312
<b>Totale</b>	<b>732570</b>

Conteggio Totale Tamponi Diagnostici	
DIAGNOSTICA	Tot_Tamponi_DEF
Antigenico	1768316
Molecolare	2020423

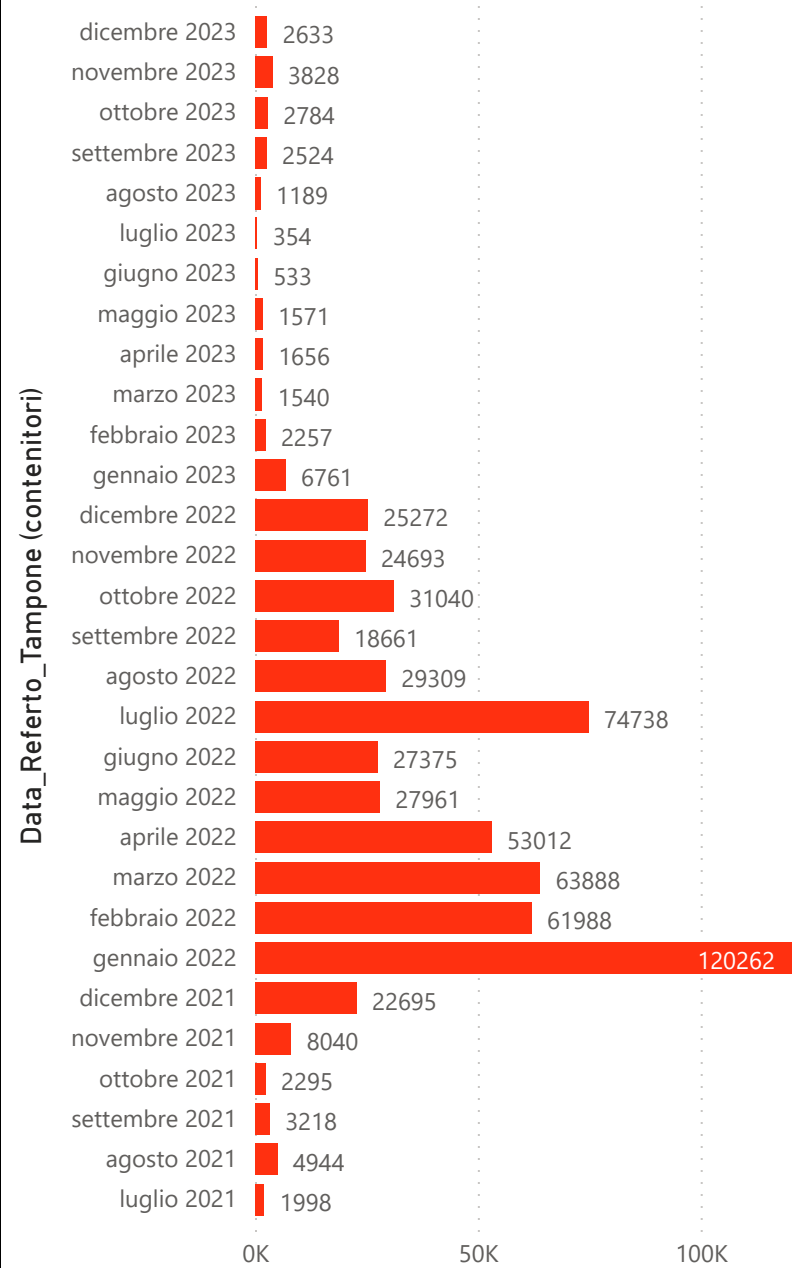
**Indicatori Ministeriali Sars-CoV-2: RICOVERI**

Indicatore dei Soggetti Ricoverati: Terapia Intensiva, Semi-Intensiva, Non intensiva, PS e Post Critica					
Intensita Ricovero	AST: 1,2,3,4,5	AOU RIUNITI ANCONA	ex - AO RIUNITI MARCHE NORD	INRCA	TOTALE
1) Terapia Intensiva	3	1	1	0	5
2) Reparti Semi Intensivi	0	0	0	0	0
3) Reparti NON Intensivi	157	37	58	28	280
4) Pronto Soccorso	4	0	0	0	0
5) POST-CRITICHE	0	0	0	0	0
5.1) di cui: Galantara	0	0	0	0	
5.2) di cui: Ripatransone	0	0	0	0	
5.3) di cui: Macerata Feltria	0	0	0	0	
6) TOTALE	160	38	59	28	285

**Indicatori Ministeriali Sars-CoV-2: CASI POSITIVI**

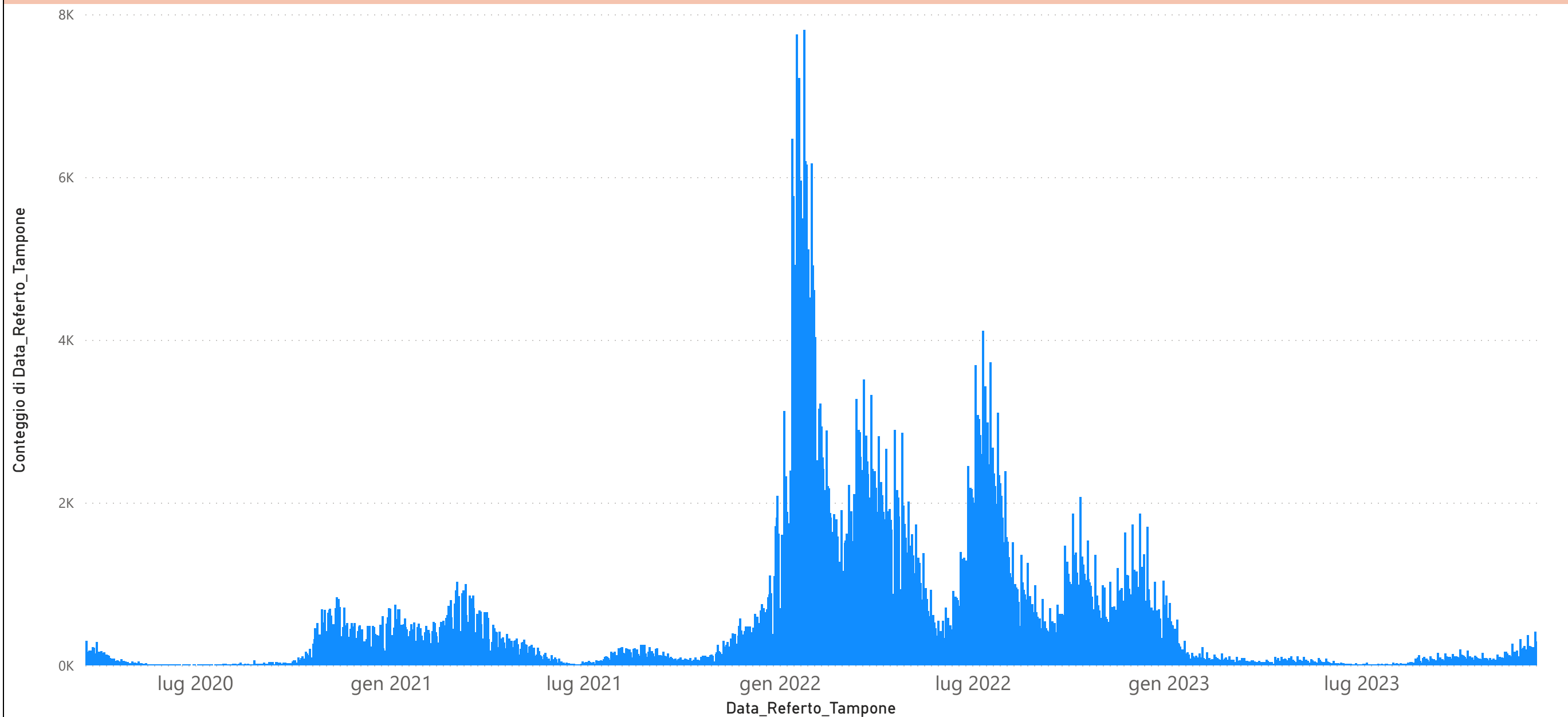
Distribuzione_Provincia	giugno 2023	luglio 2023	agosto 2023	settembre 2023	ottobre 2023	novembre 2023	dicembre 2023
Ancona	202	169	496	1000	1078	1670	1044
Ascoli Piceno	62	43	131	253	285	441	299
Fermo	59	33	128	232	299	360	287
Fuori Regione	29	17	43	53	55	100	62
Macerata	89	49	172	452	483	635	424
Pesaro E Urbino	92	43	219	534	584	622	517
<b>Totale</b>	<b>533</b>	<b>354</b>	<b>1189</b>	<b>2524</b>	<b>2784</b>	<b>3828</b>	<b>2633</b>

**Conteggio per Mese Positivi Sars-CoV-2**





**Andamento Casi Positivi Sars-CoV-2 Regione Marche**



DATA REFERTO	Ancona	Ascoli Piceno	Fermo	Fuori Regione	Macerata	Pesaro E Urbino	Totale
12/11/2023	10	6	5		6	10	<b>37</b>
13/11/2023	77	24	20	2	27	19	<b>169</b>
14/11/2023	69	23	13	2	31	29	<b>167</b>
15/11/2023	59	17	18	5	24	23	<b>146</b>
16/11/2023	62	12	5	4	19	23	<b>125</b>
17/11/2023	51	16	6	1	32	19	<b>125</b>
18/11/2023	51	11	10	1	21	16	<b>110</b>
19/11/2023	16	6	1	1	8	14	<b>46</b>
20/11/2023	122	31	24	5	43	36	<b>261</b>
21/11/2023	62	24	15	11	18	33	<b>163</b>
22/11/2023	64	19	21	5	25	28	<b>162</b>
23/11/2023	74	21	13	2	22	35	<b>167</b>
24/11/2023	77	27	20	3	22	31	<b>180</b>
25/11/2023	56	8	10	3	15	19	<b>111</b>
26/11/2023	22	5	3	5	8	11	<b>54</b>
27/11/2023	141	38	32	8	51	53	<b>323</b>
28/11/2023	86	18	22	4	36	32	<b>198</b>
29/11/2023	87	19	20	9	37	28	<b>200</b>
30/11/2023	87	31	13	5	50	31	<b>217</b>
01/12/2023	99	27	27	6	32	45	<b>236</b>
02/12/2023	74	22	17	3	31	47	<b>194</b>
03/12/2023	23	11	5	4	14	24	<b>81</b>
04/12/2023	164	37	33	6	57	70	<b>367</b>
05/12/2023	84	24	29	6	37	39	<b>219</b>
06/12/2023	96	28	24	9	39	41	<b>237</b>
07/12/2023	105	30	20	6	30	40	<b>231</b>
08/12/2023	18	8	2	2	17	20	<b>67</b>
09/12/2023	98	20	23	6	33	43	<b>223</b>
10/12/2023	30	4	7	2	11	21	<b>75</b>
11/12/2023	148	50	55	10	73	77	<b>413</b>
12/12/2023	105	38	45	2	50	50	<b>290</b>
<b>Totale</b>	<b>2317</b>	<b>655</b>	<b>558</b>	<b>138</b>	<b>919</b>	<b>1007</b>	<b>5594</b>