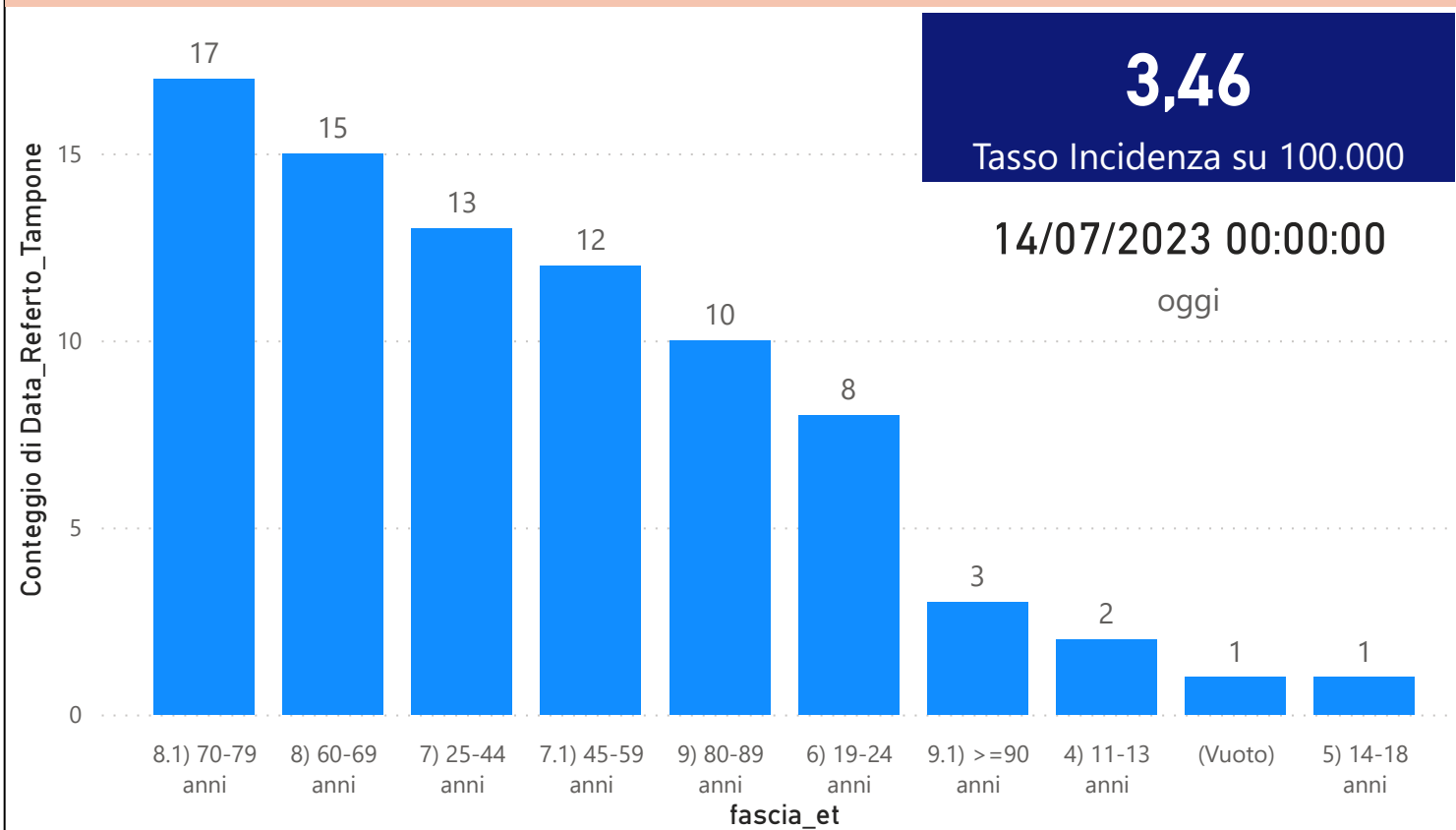


DATA REFERTO	Ancona	Ascoli Piceno	Fermo	Fuori Regione	Macerata	Pesaro E Urbino	Totale
06/07/2023	16	4		2	4	4	<b>30</b>
08/07/2023	1	3		2	1	1	<b>8</b>
09/07/2023		2	1		1		<b>4</b>
10/07/2023	8	2	1		2	1	<b>14</b>
11/07/2023	3	1	1	3	2	3	<b>13</b>
12/07/2023	5	1				3	<b>9</b>
13/07/2023	2				1	1	<b>4</b>
<b>Totale</b>	<b>35</b>	<b>13</b>	<b>3</b>	<b>7</b>	<b>11</b>	<b>13</b>	<b>82</b>

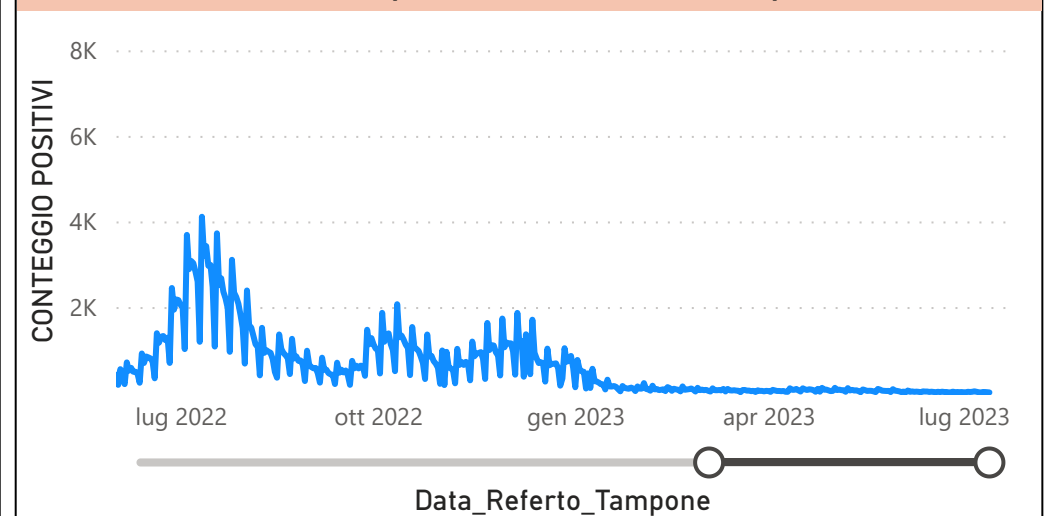
DATA_REFERTO	Diagnostica	RISULTATO	Numero_Casi
giovedì 13 luglio 2023	Antigenico	Negativo	155
giovedì 13 luglio 2023	Antigenico	Positivo	3
giovedì 13 luglio 2023	Molecolare	Negativo	3
giovedì 13 luglio 2023	Molecolare	Positivo	1
<b>Totale</b>			<b>162</b>

Data_Referto_Tampone	Negativo	Positivo	Totale
06/07/2023	236	30	<b>266</b>
08/07/2023	129	8	<b>137</b>
09/07/2023	54	4	<b>58</b>
10/07/2023	194	14	<b>208</b>
11/07/2023	181	13	<b>194</b>
12/07/2023	150	9	<b>159</b>
13/07/2023	158	4	<b>162</b>
<b>Totale</b>	<b>1102</b>	<b>82</b>	<b>1184</b>

**Conteggio per Classe di età ultimi 7 giorni**



**CONTEGGIO POSITIVI per Data\_Referto\_Tampone**



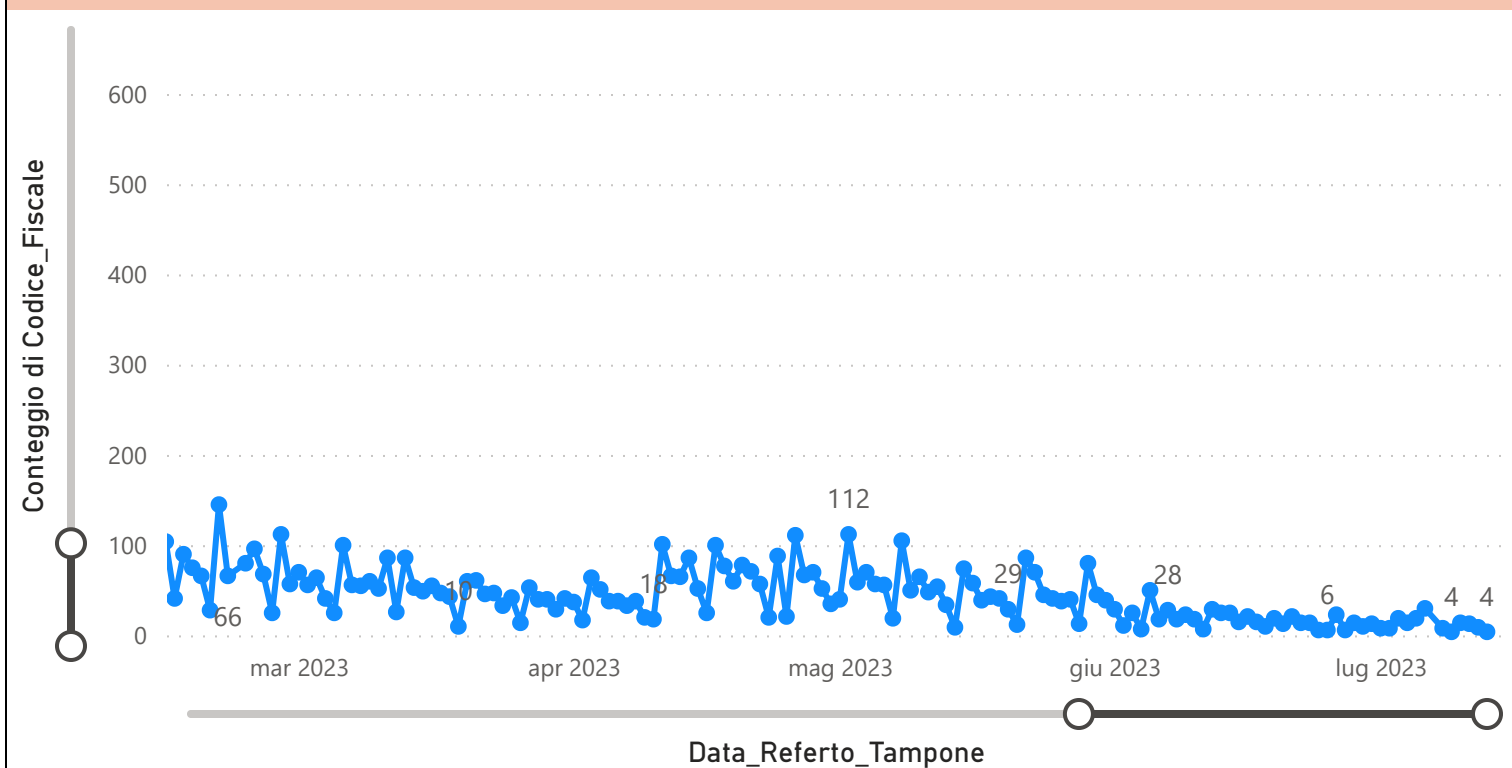
**Prevalenza Sars-CoV-2 Regione Marche**

Distribuzione_Provincia	Prevalenza Regione Marche
Ancona	218022
Ascoli Piceno	103633
Fermo	84964
Fuori Regione	33299
Macerata	143318
Pesaro E Urbino	136172
<b>Totale</b>	<b>719408</b>

**Decessi Classificazione Sars-CoV-2**

INDICATORE	Num.
1) TOTALE DECEDUTI :	4444
2) DISTRIBUZIONE PER SESSO	Num.
2.1) MASCHI	2444
2.2) FEMMINE	1999
2.3) TOTALE	4443
3) DISTRIBUZIONE PROVINCIA	Num.
3.1) PESARO URBINO	1233
3.2) ANCONA	1376
3.3) MACERATA	797
3.4) FERMO	554
3.5) ASCOLI PICENO	415
3.6) FUORI REGIONE	69
3.7) TOTALE	4444
4) Decessi Refertati Oggi	1

**Andamento Casi Sars\_CoV-2 Regione Marche (incidenza)**



**Indicatori Ministeriali per Inserimento su ISS-Covid-19**

**Conteggio Tamponi Positivi**

DIAGNOSTICA	ConteggioTamp
Antigenico	496348
Molecolare	223060
<b>Totale</b>	<b>719408</b>

**Conteggio Totale Tamponi Diagnostici**

DIAGNOSTICA	Tot_Tamponi_DEF
Antigenico	2752462
Molecolare	1735408
	2019346

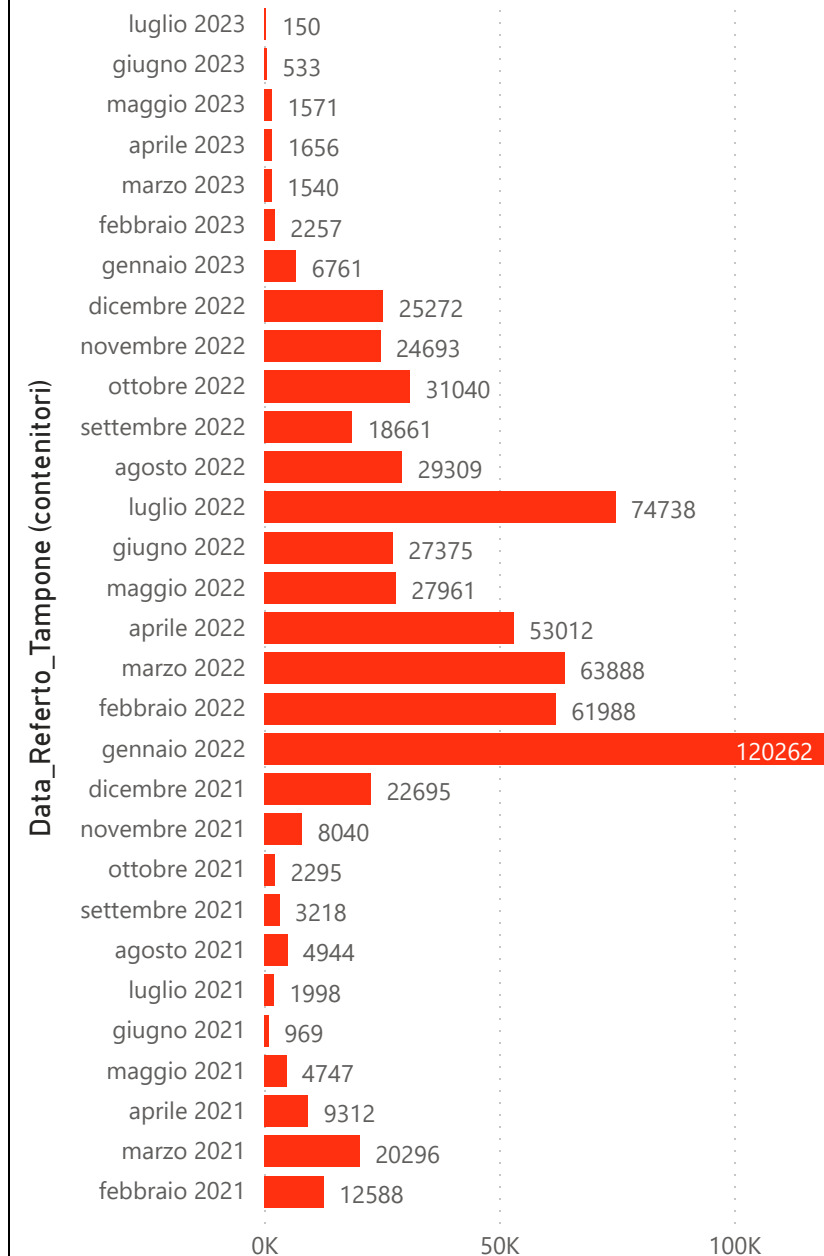
**Indicatori Ministeriali Sars-CoV-2: RICOVERI**

Indicatore dei Soggetti Ricoverati: Terapia Intensiva, Semi-Intensiva, Non Intensiva, PS e Post-Critica					
Intensita Ricovero	ASUR - MARCHE	AOU RIUNITI ANCONA	AO RIUNITI MARCHE NORD	INRCA	TOTALE
1) Terapia Intensiva	0	0	0	0	0
2) Reparti Semi Intensivi	0	0	0	0	0
3) Reparti NON Intensivi	1	2	1	0	4
4) Pronto Soccorso	1	0	0	0	1
5) POST-CRITICHE	0	0	0	0	0
5.1) di cui: Galantara	0	0	0	0	
5.2) di cui: Ripatransone	0	0	0	0	
5.3) di cui: Macerata Feltria	0	0	0	0	
6) TOTALE	1	2	1	0	4

**Indicatori Ministeriali Sars-CoV-2: QUARANTENATI**

PROVINCIA	n.asintomatici	n.sintomatici	n. Tot	di cui Operatori sanitari	isolamenti totali da inizio
4) FERMO	11	0	11	0	124729
5) ASCOLI PICENO	13	0	13	0	143865
3) MACERATA	10	0	10	0	216536
1) PESARO	20	1	21	0	245751
2) ANCONA	58	4	62	1	353189
6) TOTALE	112	5	117	1	1084070

**Conteggio per Mese Positivi Sars-CoV-2**



Andamento Casi Positivi Sars-CoV-2 Regione Marche

