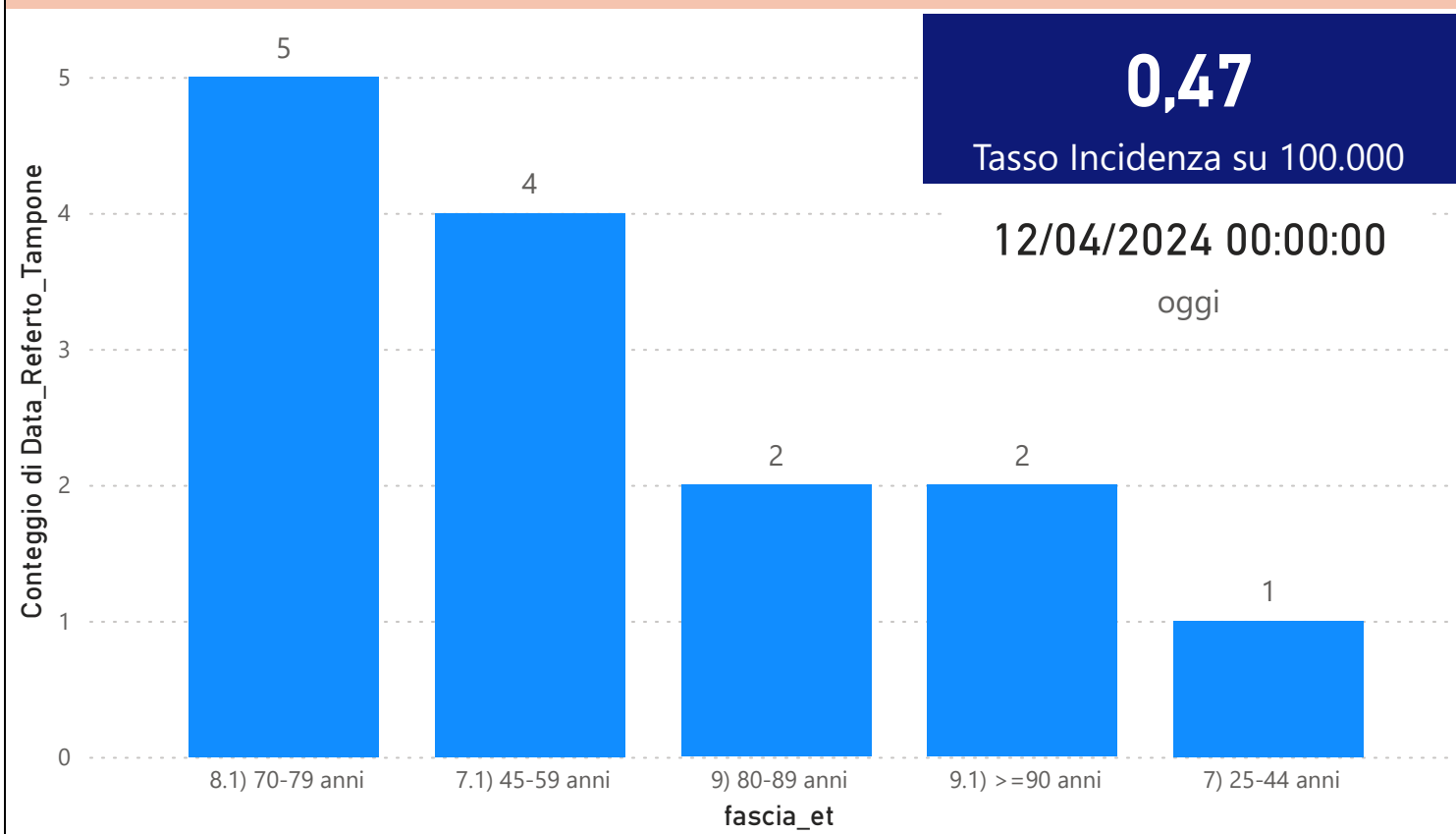


DATA REFERTO	Ancona	Ascoli Piceno	Macerata	Pesaro E Urbino	Totale
27/03/2024	2				2
28/03/2024	2				2
30/03/2024			1		1
02/04/2024	1				1
03/04/2024	1				1
05/04/2024	4				4
08/04/2024	1	1		1	3
Totale	11	1	1	1	14

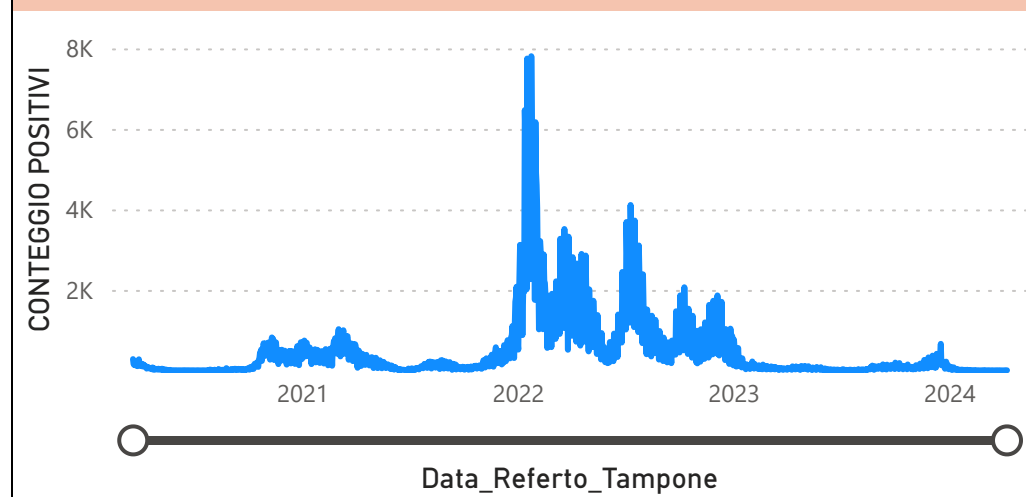
DATA_REFERTO	Diagnostica	RISULTATO	Numero_Casi

Data_Referto_Tampone	Negativo	Positivo	Totale
02/04/2024	116	1	117
03/04/2024	99	1	100
04/04/2024	71		71
05/04/2024	88	4	92
06/04/2024	84		84
07/04/2024	21		21
08/04/2024	107	3	110
Totale	586	9	595

Conteggio per Classe di età ultimi 7 giorni



CONTEGGIO POSITIVI per Data_Referto_Tampone



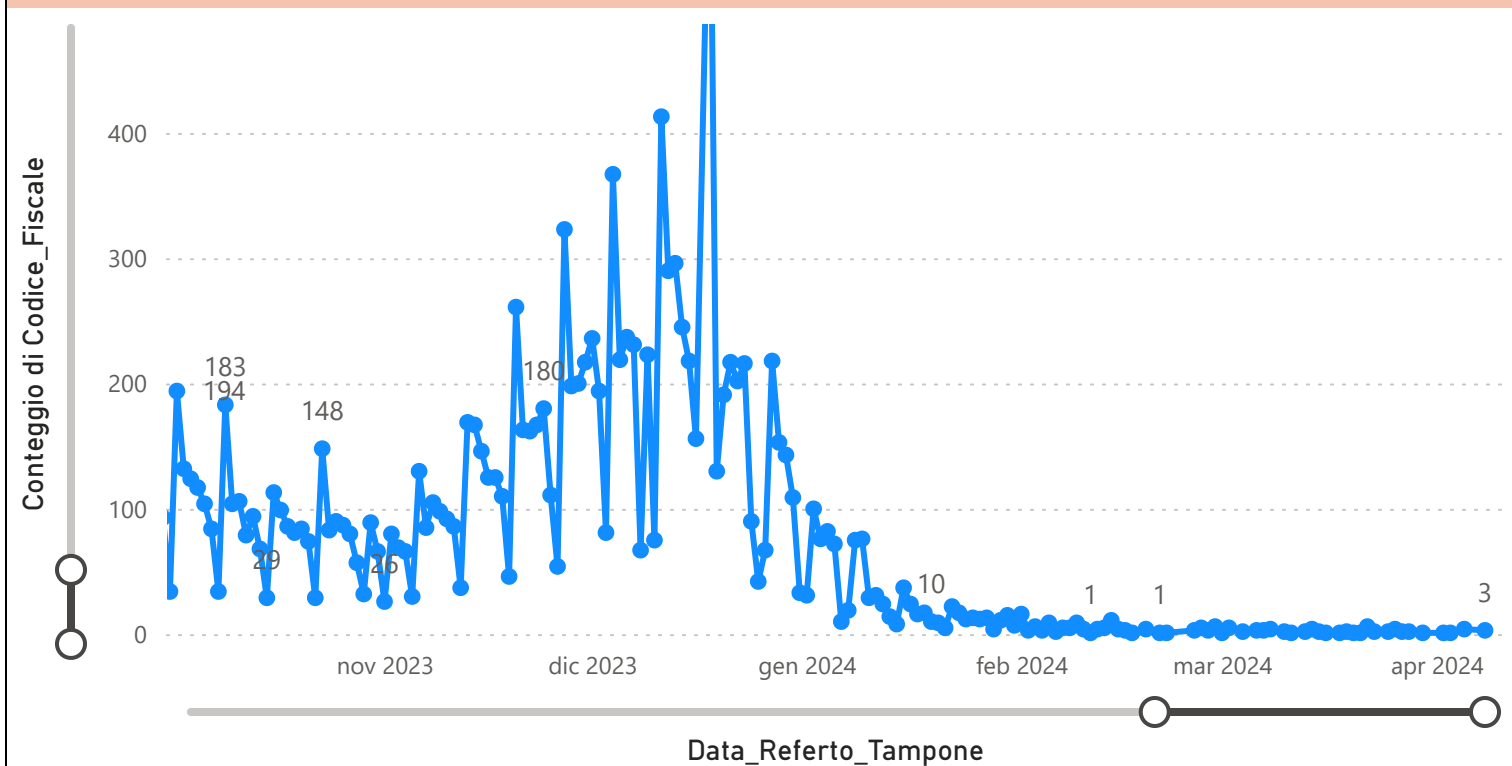
Prevalenza Sars-CoV-2 Regione Marche

Distribuzione_Provincia	Prevalenza Regione Marche
Ancona	225334
Ascoli Piceno	105505
Fermo	86666
Fuori Regione	33731
Macerata	146181
Pesaro E Urbino	139607
Totale	737024

Decessi Classificazione Sars-CoV-2

INDICATORE	Num.
1) TOTALE DECEDUTI :	4561
2) DISTRIBUZIONE PER SESSO	Num.
2.1) MASCHI	2498
2.2) FEMMINE	2063
2.3) TOTALE	4561
3) DISTRIBUZIONE PROVINCIA	Num.
3.1) PESARO URBINO	1255
3.2) ANCONA	1416
3.3) MACERATA	815
3.4) FERMO	569
3.5) ASCOLI PICENO	431
3.6) FUORI REGIONE	75
3.7) TOTALE	4561
4) Decessi Refertati Oggi	1

Andamento Casi Sars_CoV-2 Regione Marche (incidenza)



Indicatori Ministeriali per Inserimento su ISS-Covid-19

Conteggio Tamponi Positivi	
DIAGNOSTICA	ConteggioTamp
Antigenico	513607
Molecolare	223417
Totale	737024

Conteggio Totale Tamponi Diagnostici	
DIAGNOSTICA	Tot_Tamponi_DEF
Antigenico	2803521
Molecolare	1784884
	2020929

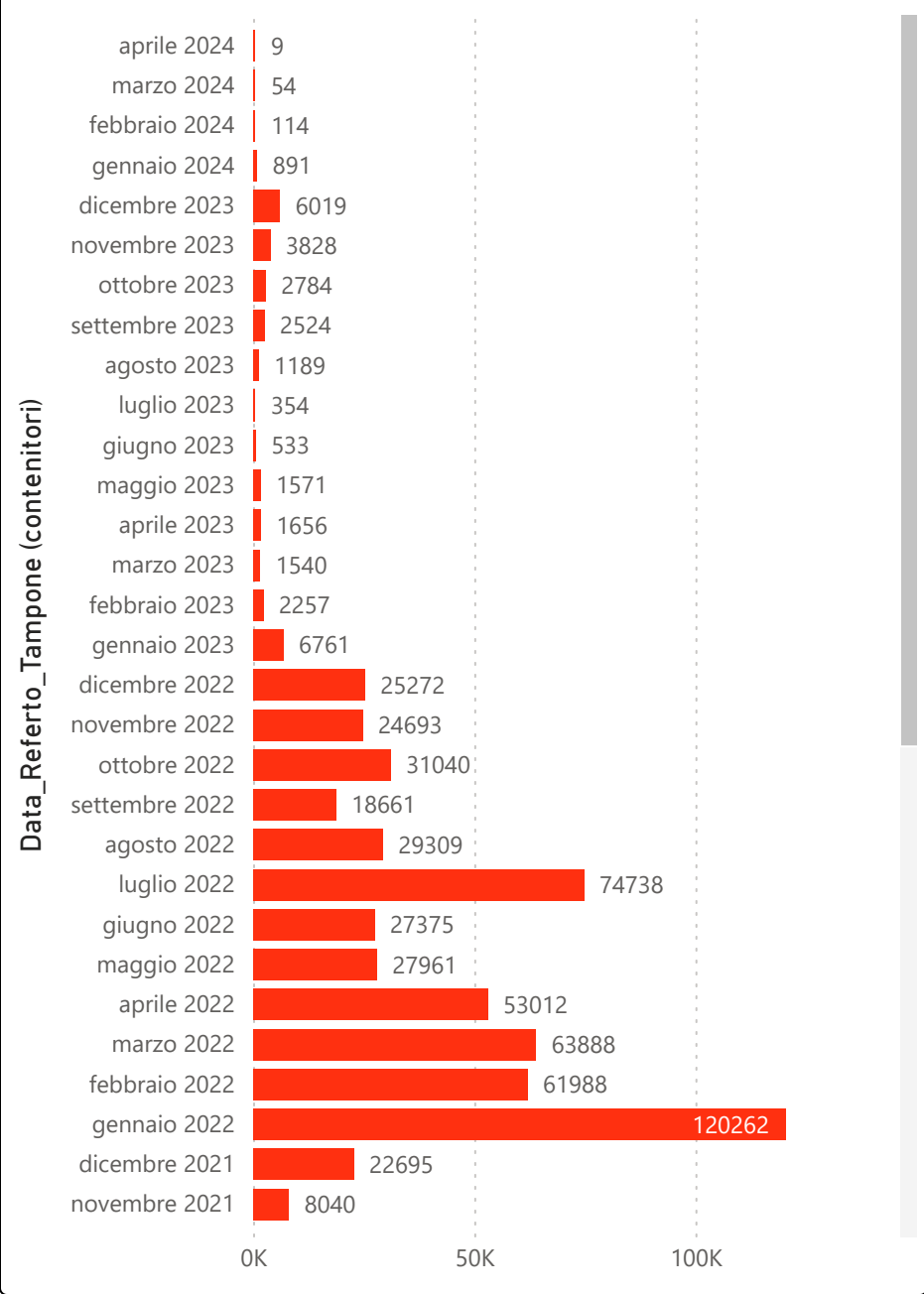
Indicatori Ministeriali Sars-CoV-2: RICOVERI

Indicatore dei Soggetti Ricoverati: Terapia Intensiva, Semi-Intensiva, Non intensiva, PS e Post Critica					
Intensita Ricovero	AST: 1,2,3,4,5	AOU RIUNITI ANCONA	ex - AO RIUNITI MARCHE NORD	INRCA	TOTALE
1) Terapia Intensiva	0	0	0	0	0
2) Reparti Semi Intensivi	0	0	0	0	0
3) Reparti NON Intensivi	2	0	0	1	3
4) Pronto Soccorso	0	0	0	0	0
5) POST-CRITICHE	0	0	0	0	0
5.1) di cui: Galantara	0	0	0	0	
5.2) di cui: Ripatransone	0	0	0	0	
5.3) di cui: Macerata Feltria	0	0	0	0	
6) TOTALE	2	0	0	1	3

Indicatori Ministeriali Sars-CoV-2: CASI POSITIVI

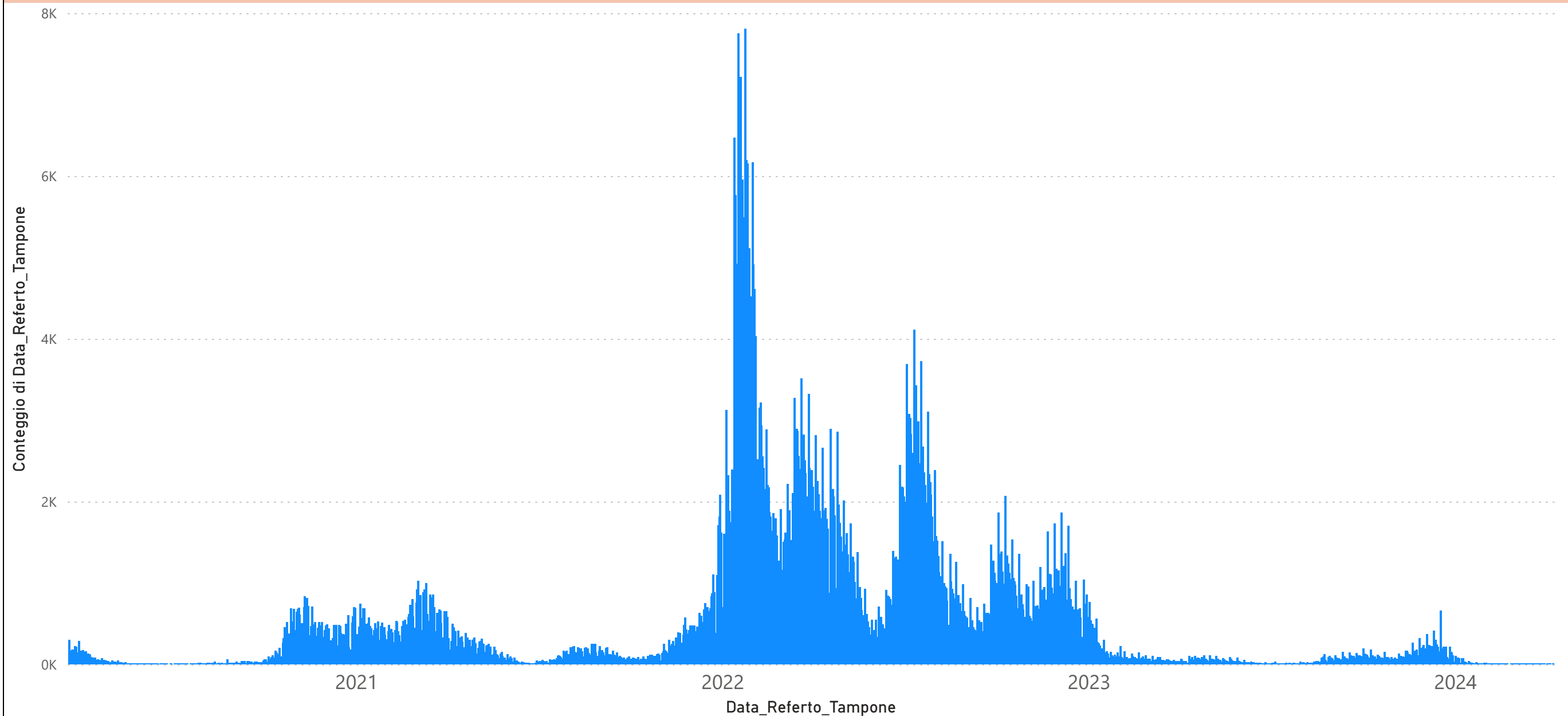
Distribuzione_Provincia	ottobre 2023	novembre 2023	dicembre 2023	gennaio 2024	febbraio 2024	marzo 2024	aprile 2024
Ancona	1078	1670	2436	425	68	32	7
Ascoli Piceno	285	441	651	80	7	4	1
Fermo	299	360	575	73	6	2	
Fuori Regione	55	100	138	27	7	3	
Macerata	483	635	981	100	5	6	
Pesaro E Urbino	584	622	1238	186	21	7	1
Totale	2784	3828	6019	891	114	54	9

Conteggio per Mese Positivi Sars-CoV-2





Andamento Casi Positivi Sars-CoV-2 Regione Marche



DATA REFERTO	Ancona	Ascoli Piceno	Fermo	Fuori Regione	Macerata	Pesaro E Urbino	Totale
26/02/2024	3						3
27/02/2024	5						5
28/02/2024	2				1		3
29/02/2024	5	1					6
01/03/2024	1						1
02/03/2024	3		1			1	5
04/03/2024	1	1					2
06/03/2024	1			1		1	3
07/03/2024	2					1	3
08/03/2024	2			1		1	4
10/03/2024	2						2
11/03/2024	1						1
13/03/2024		1				1	2
14/03/2024	2				2		4
15/03/2024	1		1				2
16/03/2024						1	1
18/03/2024					1		1
19/03/2024	1			1			2
20/03/2024					1		1
21/03/2024	1						1
22/03/2024	5					1	6
23/03/2024	1	1					2
25/03/2024	2						2
26/03/2024	2	1			1		4
27/03/2024	2						2
28/03/2024	2						2
30/03/2024					1		1
02/04/2024	1						1
03/04/2024	1						1
05/04/2024	4						4
08/04/2024	1	1				1	3
Totale	54	6	2	3	7	8	80