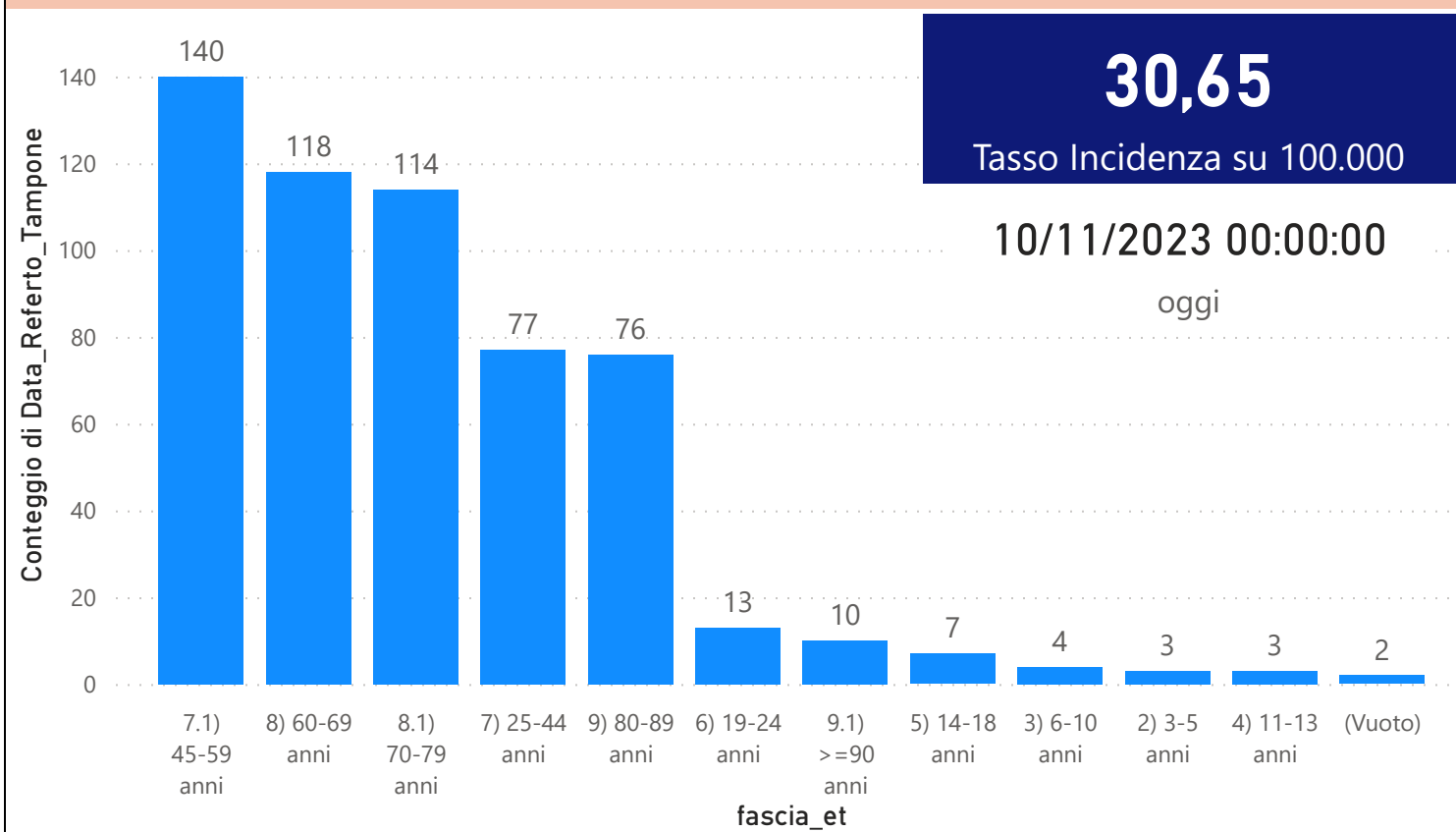


DATA REFERTO	Ancona	Ascoli Piceno	Fermo	Fuori Regione	Macerata	Pesaro E Urbino	Totale
01/11/2023	10	2	2	2	2	8	26
02/11/2023	36	13	3	2	14	12	80
03/11/2023	23	8	6	4	15	13	69
04/11/2023	33	7	8	2	9	7	66
05/11/2023	8	4	5		5	8	30
06/11/2023	55	12	22	3	17	21	130
07/11/2023	86	4	12	10	24	30	166
<b>Totale</b>	<b>251</b>	<b>50</b>	<b>58</b>	<b>23</b>	<b>86</b>	<b>99</b>	<b>567</b>

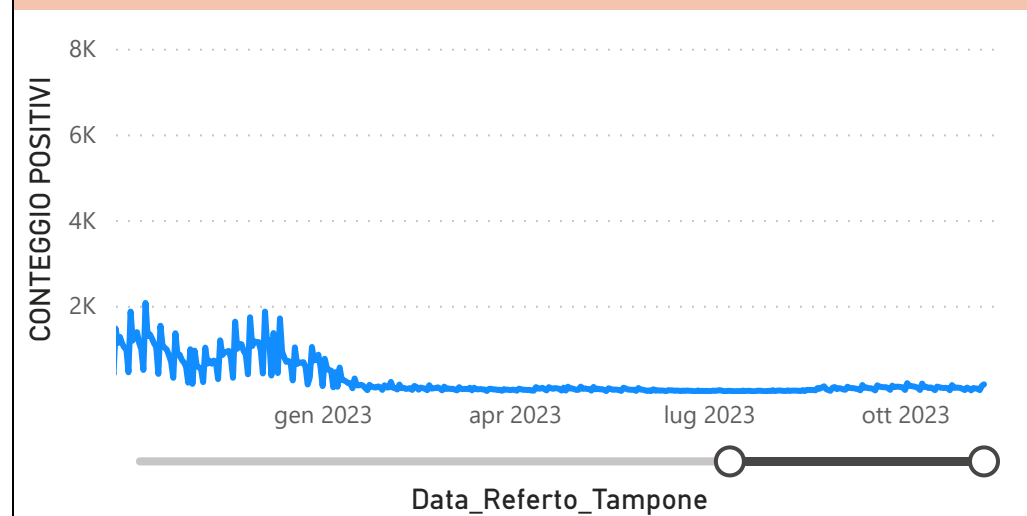
DATA_REFERTO	Diagnostica	RISULTATO	Numero_Casi

Data_Referto_Tampone	Negativo	Positivo	Totale
01/11/2023	56	26	82
02/11/2023	169	80	249
03/11/2023	99	69	168
04/11/2023	130	66	196
05/11/2023	45	30	75
06/11/2023	213	130	343
07/11/2023	330	166	496
<b>Totale</b>	<b>1042</b>	<b>567</b>	<b>1609</b>

**Conteggio per Classe di età ultimi 7 giorni**



**CONTEGGIO POSITIVI per Data\_Referto\_Tampone**



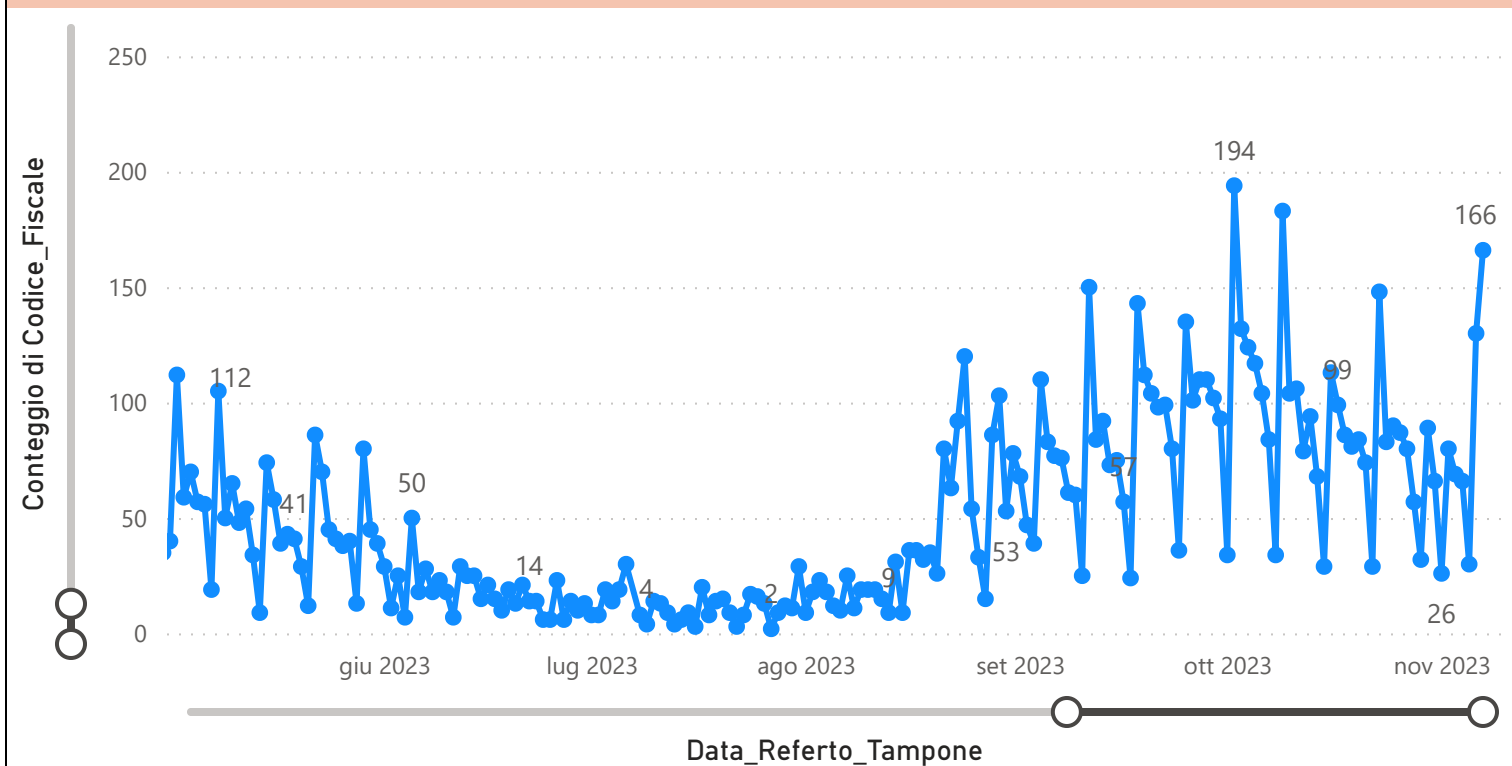
**Prevalenza Sars-CoV-2 Regione Marche**

Distribuzione_Provincia	Prevalenza Regione Marche
Ancona	220947
Ascoli Piceno	104371
Fermo	85708
Fuori Regione	33479
Macerata	144540
Pesaro E Urbino	137631
<b>Totale</b>	<b>726676</b>

**Decessi Classificazione Sars-CoV-2**

INDICATORE	Num.
1) TOTALE DECEDUTI :	4466
2) DISTRIBUZIONE PER SESSO	Num.
2.1) MASCHI	2458
2.2) FEMMINE	2008
2.3) TOTALE	4466
3) DISTRIBUZIONE PROVINCIA	Num.
3.1) PESARO URBINO	1237
3.2) ANCONA	1385
3.3) MACERATA	799
3.4) FERMO	557
3.5) ASCOLI PICENO	418
3.6) FUORI REGIONE	70
3.7) TOTALE	4466
4) Decessi Refertati Oggi	1

**Andamento Casi Sars\_CoV-2 Regione Marche (incidenza)**



**Indicatori Ministeriali per Inserimento su ISS-Covid-19**

Conteggio Tamponi Positivi	
DIAGNOSTICA	ConteggioTamp
Antigenico	503485
Molecolare	223191
<b>Totale</b>	<b>726676</b>

Conteggio Totale Tamponi Diagnostici	
DIAGNOSTICA	Tot_Tamponi_DEF
Antigenico	2775333
Molecolare	1757579
	2020046

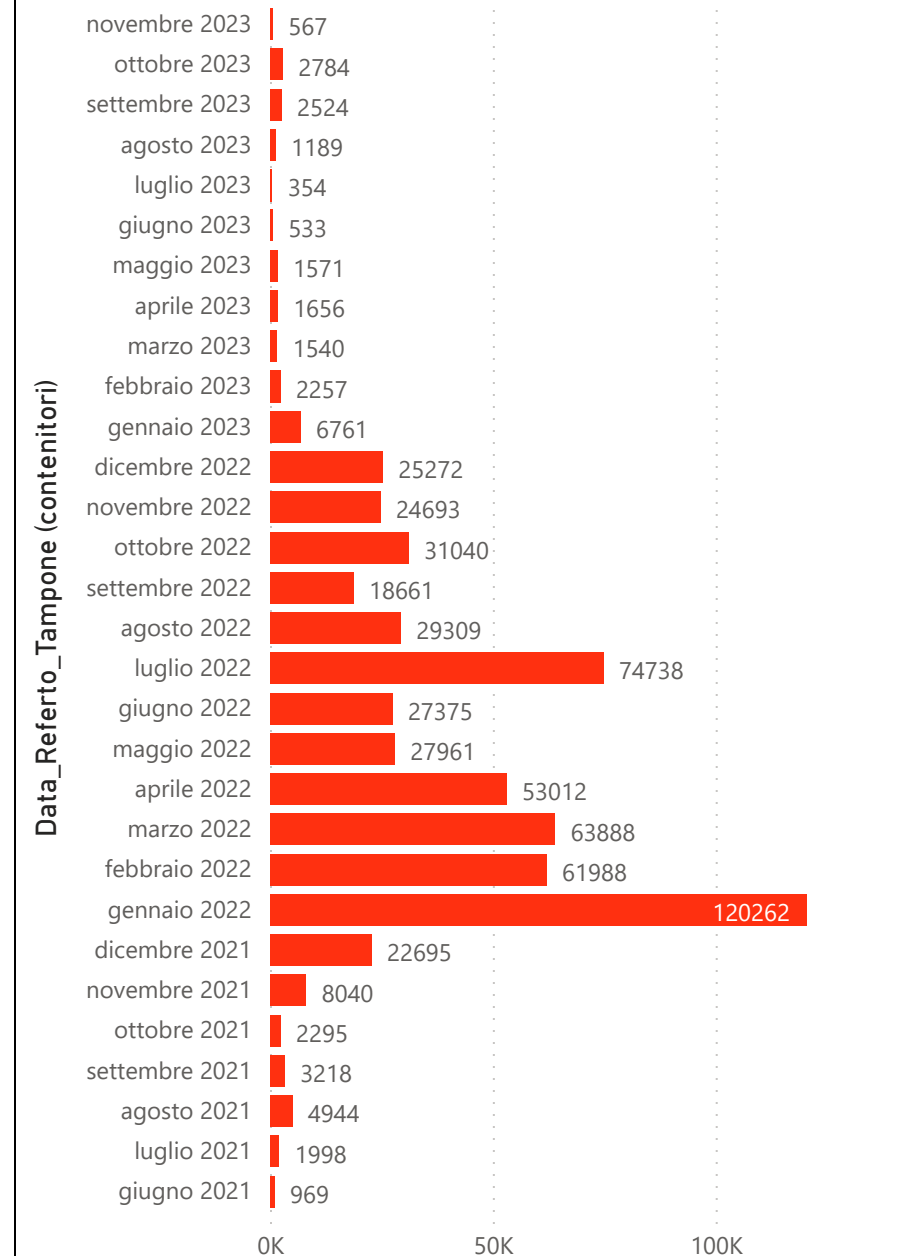
**Indicatori Ministeriali Sars-CoV-2: RICOVERI**

Indicatore dei Soggetti Ricoverati: Terapia Intensiva, Semi-Intensiva, Non intensiva, PS e Post Critica					
Intensita Ricovero	AST: 1,2,3,4,5	AOU RIUNITI ANCONA	ex - AO RIUNITI MARCHE NORD	INRCA	TOTALE
1) Terapia Intensiva	1	1	1	0	3
2) Reparti Semi Intensivi	0	0	0	0	0
3) Reparti NON Intensivi	30	2	28	11	71
4) Pronto Soccorso	3	0	0	0	3
5) POST-CRITICHE	0	0	0	0	0
5.1) di cui: Galantara	0	0	0	0	
5.2) di cui: Ripatransone	0	0	0	0	
5.3) di cui: Macerata Feltria	0	0	0	0	
6) TOTALE	31	3	29	11	74

**Indicatori Ministeriali Sars-CoV-2: CASI POSITIVI**

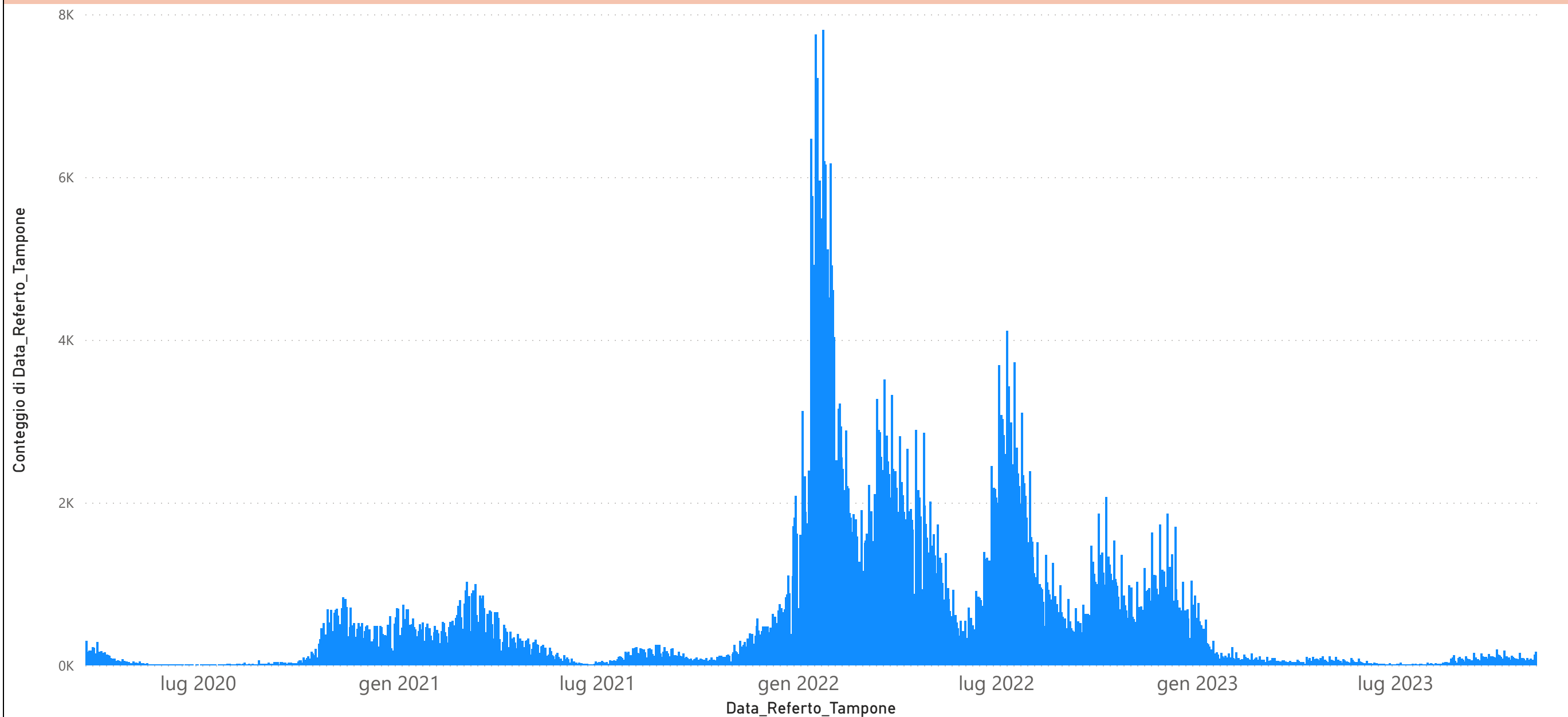
Distribuzione_Provincia	maggio 2023	giugno 2023	luglio 2023	agosto 2023	settembre 2023	ottobre 2023	novembre
Ancona	585	202	169	496	1000	1078	251
Ascoli Piceno	191	62	43	131	253	285	50
Fermo	136	59	33	128	232	299	58
Fuori Regione	83	29	17	43	53	55	23
Macerata	281	89	49	172	452	483	86
Pesaro E Urbino	295	92	43	219	534	584	99
<b>Totale</b>	<b>1571</b>	<b>533</b>	<b>354</b>	<b>1189</b>	<b>2524</b>	<b>2784</b>	<b>567</b>

**Conteggio per Mese Positivi Sars-CoV-2**





**Andamento Casi Positivi Sars-CoV-2 Regione Marche**



DATA REFERTO	Ancona	Ascoli Piceno	Fermo	Fuori Regione	Macerata	Pesaro E Urbino	Totale
08/10/2023	14	2	3		9	6	<b>34</b>
09/10/2023	80	18	19	1	32	33	<b>183</b>
10/10/2023	41	8	14	3	15	23	<b>104</b>
11/10/2023	38	13	10	1	20	24	<b>106</b>
12/10/2023	33	4	8	5	13	16	<b>79</b>
13/10/2023	28	14	10	1	24	17	<b>94</b>
14/10/2023	25	5	9	2	12	15	<b>68</b>
15/10/2023	11	4	2	1	5	6	<b>29</b>
16/10/2023	45	13	4	3	22	26	<b>113</b>
17/10/2023	41	14	14	1	13	16	<b>99</b>
18/10/2023	31	13	4	2	15	21	<b>86</b>
19/10/2023	34	9	4	3	11	20	<b>81</b>
20/10/2023	30	7	15	3	9	20	<b>84</b>
21/10/2023	28	10	4	1	11	20	<b>74</b>
22/10/2023	13	4	2		4	6	<b>29</b>
23/10/2023	48	17	18	5	31	29	<b>148</b>
24/10/2023	36	12	11		10	14	<b>83</b>
25/10/2023	36	7	11	3	17	16	<b>90</b>
26/10/2023	38	5	11	3	12	18	<b>87</b>
27/10/2023	23	5	11	3	14	24	<b>80</b>
28/10/2023	25	3	7		13	9	<b>57</b>
29/10/2023	13	2	5		7	5	<b>32</b>
30/10/2023	35	9	10	1	12	22	<b>89</b>
31/10/2023	29	6	7	2	12	10	<b>66</b>
01/11/2023	10	2	2	2	2	8	<b>26</b>
02/11/2023	36	13	3	2	14	12	<b>80</b>
03/11/2023	23	8	6	4	15	13	<b>69</b>
04/11/2023	33	7	8	2	9	7	<b>66</b>
05/11/2023	8	4	5		5	8	<b>30</b>
06/11/2023	55	12	22	3	17	21	<b>130</b>
07/11/2023	86	4	12	10	24	30	<b>166</b>
<b>Totale</b>	<b>1026</b>	<b>254</b>	<b>271</b>	<b>67</b>	<b>429</b>	<b>515</b>	<b>2562</b>