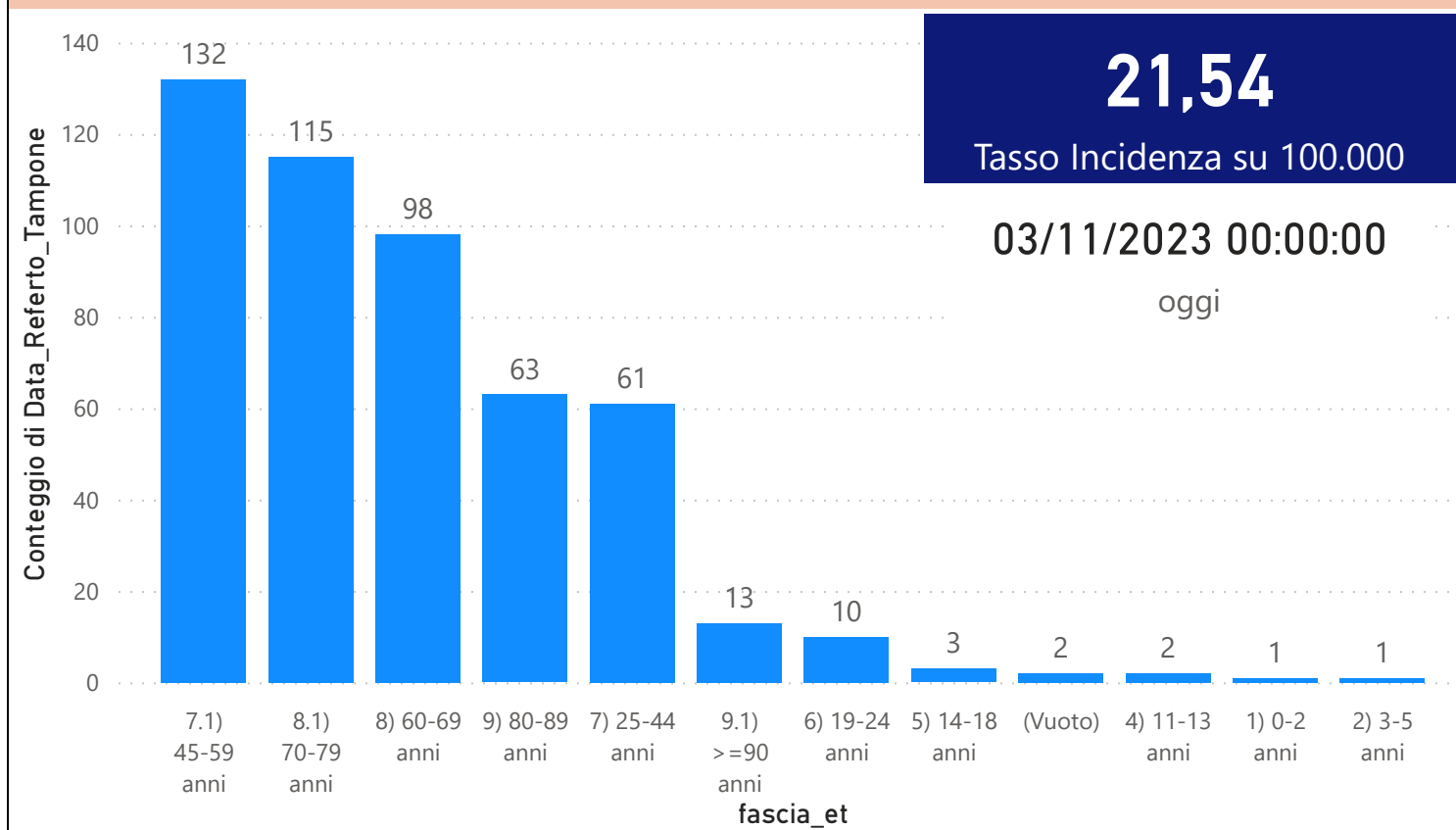


DATA REFERTO	Ancona	Ascoli Piceno	Fermo	Fuori Regione	Macerata	Pesaro E Urbino	Totale
25/10/2023	36	7	11	3	17	16	<b>90</b>
26/10/2023	38	5	11	3	12	18	<b>87</b>
27/10/2023	23	5	11	3	14	24	<b>80</b>
28/10/2023	25	3	7		13	9	<b>57</b>
29/10/2023	13	2	5		7	5	<b>32</b>
30/10/2023	35	9	10	1	12	22	<b>89</b>
31/10/2023	29	6	7	2	12	10	<b>66</b>
<b>Totale</b>	<b>199</b>	<b>37</b>	<b>62</b>	<b>12</b>	<b>87</b>	<b>104</b>	<b>501</b>

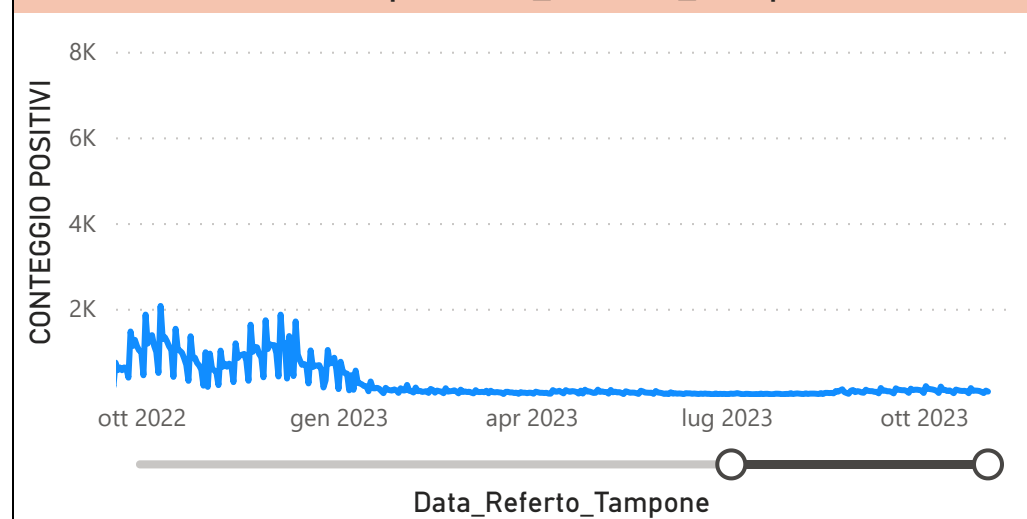
DATA_REFERTO	Diagnostica	RISULTATO	Numero_Casi

Data_Referto_Tampone	Negativo	Positivo	Totale
25/10/2023	204	90	<b>294</b>
26/10/2023	139	87	<b>226</b>
27/10/2023	116	80	<b>196</b>
28/10/2023	127	57	<b>184</b>
29/10/2023	66	32	<b>98</b>
30/10/2023	206	89	<b>295</b>
31/10/2023	137	66	<b>203</b>
<b>Totale</b>	<b>995</b>	<b>501</b>	<b>1496</b>

**Conteggio per Classe di età ultimi 7 giorni**



**CONTEGGIO POSITIVI per Data\_Referto\_Tampone**



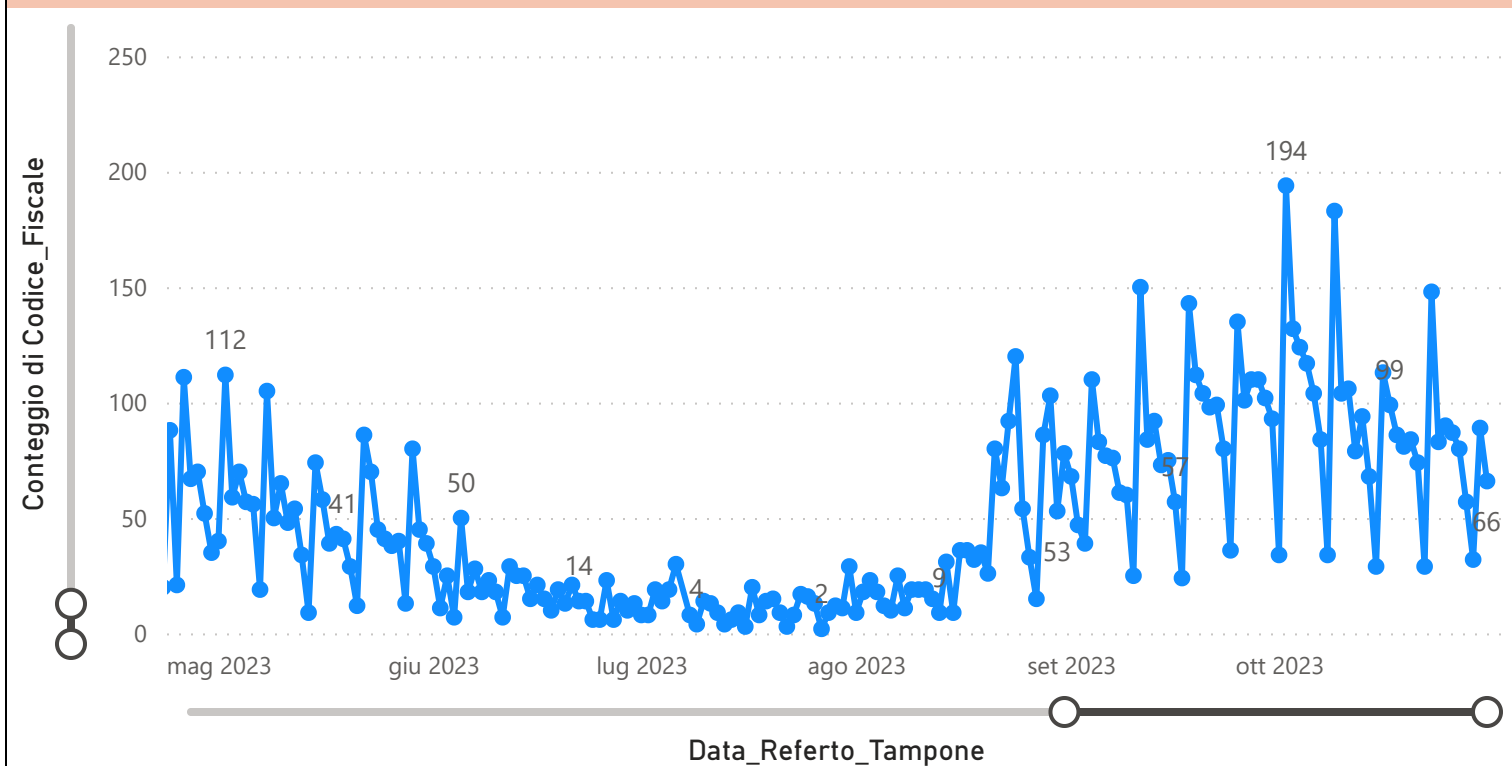
**Prevalenza Sars-CoV-2 Regione Marche**

Distribuzione_Provincia	Prevalenza Regione Marche
Ancona	220696
Ascoli Piceno	104321
Fermo	85650
Fuori Regione	33456
Macerata	144454
Pesaro E Urbino	137532
<b>Totale</b>	<b>726109</b>

**Decessi Classificazione Sars-CoV-2**

INDICATORE	Num.
1) TOTALE DECEDUTI :	4466
2) DISTRIBUZIONE PER SESSO	Num.
2.1) MASCHI	2458
2.2) FEMMINE	2008
2.3) TOTALE	4466
3) DISTRIBUZIONE PROVINCIA	Num.
3.1) PESARO URBINO	1237
3.2) ANCONA	1385
3.3) MACERATA	799
3.4) FERMO	557
3.5) ASCOLI PICENO	418
3.6) FUORI REGIONE	70
3.7) TOTALE	4466
4) Decessi Refertati Oggi	1

**Andamento Casi Sars\_CoV-2 Regione Marche (incidenza)**



**Indicatori Ministeriali per Inserimento su ISS-Covid-19**

Conteggio Tamponi Positivi	
DIAGNOSTICA	ConteggioTamp
Antigenico	502927
Molecolare	223182
<b>Totale</b>	<b>726109</b>

Conteggio Totale Tamponi Diagnostici	
DIAGNOSTICA	Tot_Tamponi_DEF
Antigenico	1756030
Molecolare	2019986

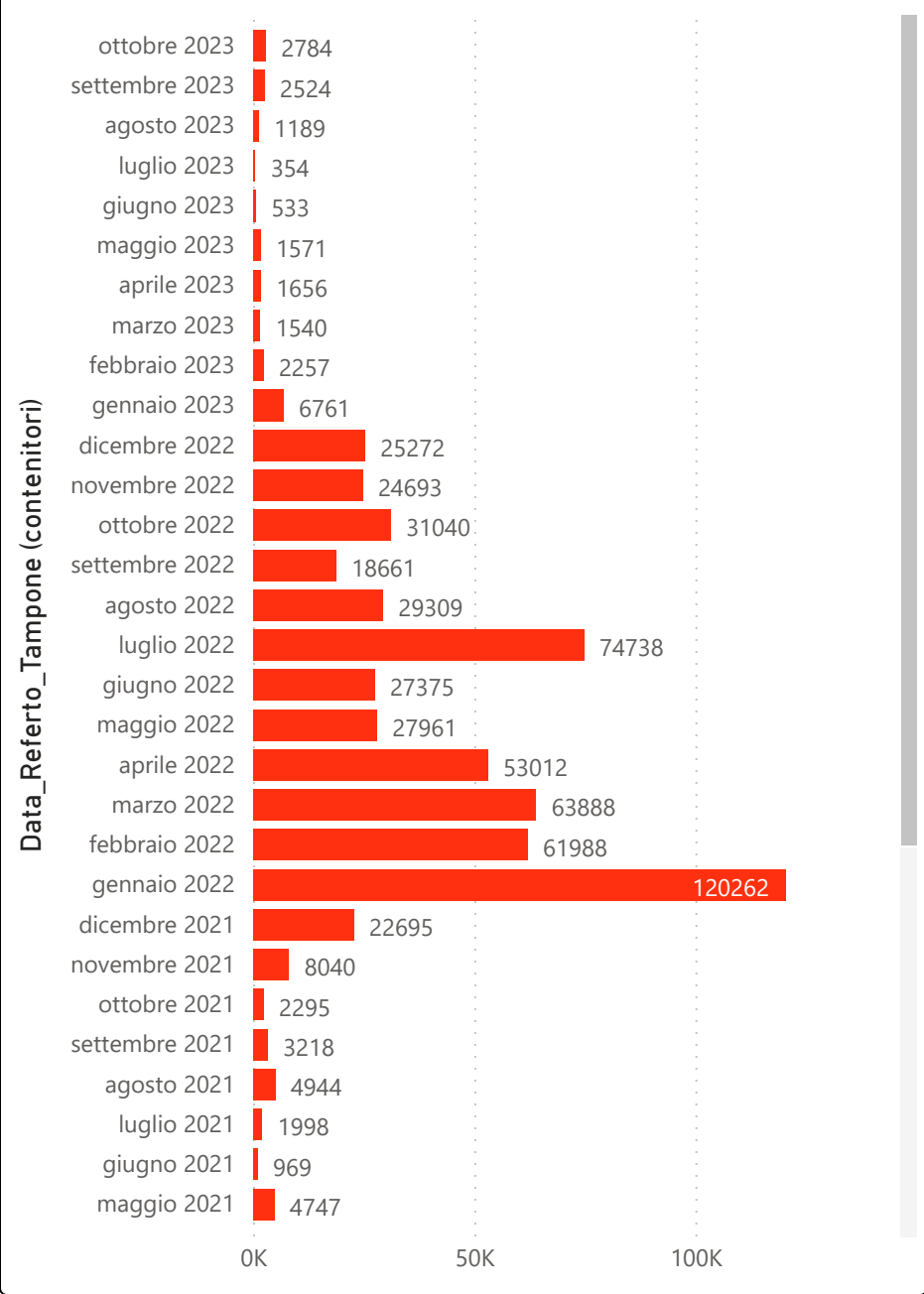
**Indicatori Ministeriali Sars-CoV-2: RICOVERI**

Indicatore dei Soggetti Ricoverati: Terapia Intensiva, Semi-Intensiva, Non intensiva, PS e Post Critica					
Intensita Ricovero	AST: 1,2,3,4,5	AOU RIUNITI ANCONA	ex - AO RIUNITI MARCHE NORD	INRCA	TOTALE
1) Terapia Intensiva	1	1	1	0	3
2) Reparti Semi Intensivi	0	0	0	0	0
3) Reparti NON Intensivi	30	2	28	11	71
4) Pronto Soccorso	3	0	0	0	3
5) POST-CRITICHE	0	0	0	0	0
5.1) di cui: Galantara	0	0	0	0	
5.2) di cui: Ripatransone	0	0	0	0	
5.3) di cui: Macerata Feltria	0	0	0	0	
6) TOTALE	31	3	29	11	74

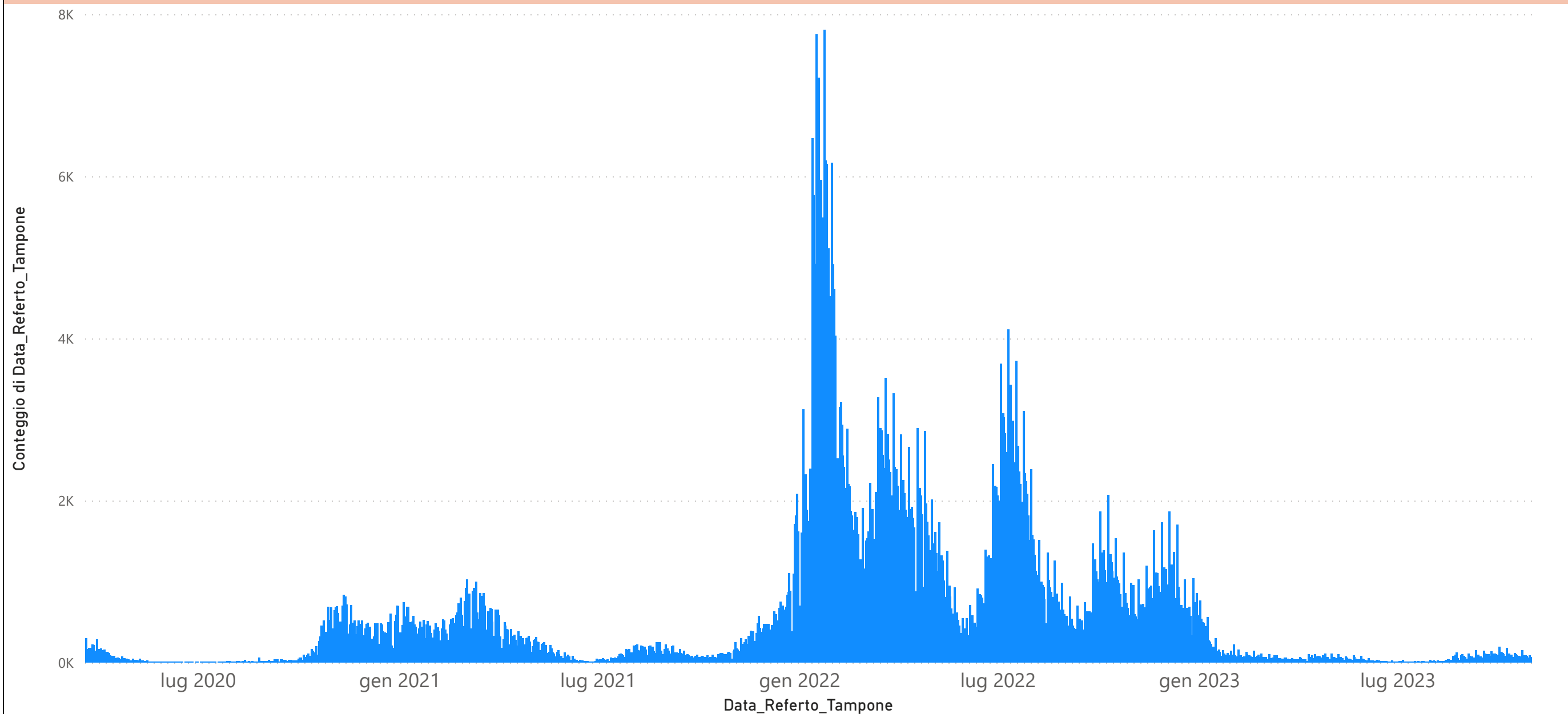
**Indicatori Ministeriali Sars-CoV-2: CASI POSITIVI**

Distribuzione_Provincia	aprile 2023	maggio 2023	giugno 2023	luglio 2023	agosto 2023	settembre 2023	ottobre 2023
Ancona	628	585	202	169	496	1000	1078
Ascoli Piceno	222	191	62	43	131	253	285
Fermo	133	136	59	33	128	232	299
Fuori Regione	99	83	29	17	43	53	55
Macerata	318	281	89	49	172	452	483
Pesaro E Urbino	256	295	92	43	219	534	584
<b>Totale</b>	<b>1656</b>	<b>1571</b>	<b>533</b>	<b>354</b>	<b>1189</b>	<b>2524</b>	<b>2784</b>

**Conteggio per Mese Positivi Sars-CoV-2**



Andamento Casi Positivi Sars-CoV-2 Regione Marche



DATA REFERTO	Ancona	Ascoli Piceno	Fermo	Fuori Regione	Macerata	Pesaro E Urbino	Totale
01/10/2023	13	4	3	1	6	7	<b>34</b>
02/10/2023	82	14	23	2	35	38	<b>194</b>
03/10/2023	51	16	13	1	21	30	<b>132</b>
04/10/2023	47	17	13	2	25	20	<b>124</b>
05/10/2023	41	13	14	5	17	27	<b>117</b>
06/10/2023	37	9	10		22	26	<b>104</b>
07/10/2023	32	8	10		14	20	<b>84</b>
08/10/2023	14	2	3		9	6	<b>34</b>
09/10/2023	80	18	19	1	32	33	<b>183</b>
10/10/2023	41	8	14	3	15	23	<b>104</b>
11/10/2023	38	13	10	1	20	24	<b>106</b>
12/10/2023	33	4	8	5	13	16	<b>79</b>
13/10/2023	28	14	10	1	24	17	<b>94</b>
14/10/2023	25	5	9	2	12	15	<b>68</b>
15/10/2023	11	4	2	1	5	6	<b>29</b>
16/10/2023	45	13	4	3	22	26	<b>113</b>
17/10/2023	41	14	14	1	13	16	<b>99</b>
18/10/2023	31	13	4	2	15	21	<b>86</b>
19/10/2023	34	9	4	3	11	20	<b>81</b>
20/10/2023	30	7	15	3	9	20	<b>84</b>
21/10/2023	28	10	4	1	11	20	<b>74</b>
22/10/2023	13	4	2		4	6	<b>29</b>
23/10/2023	48	17	18	5	31	29	<b>148</b>
24/10/2023	36	12	11		10	14	<b>83</b>
25/10/2023	36	7	11	3	17	16	<b>90</b>
26/10/2023	38	5	11	3	12	18	<b>87</b>
27/10/2023	23	5	11	3	14	24	<b>80</b>
28/10/2023	25	3	7		13	9	<b>57</b>
29/10/2023	13	2	5		7	5	<b>32</b>
30/10/2023	35	9	10	1	12	22	<b>89</b>
31/10/2023	29	6	7	2	12	10	<b>66</b>
<b>Totale</b>	<b>1078</b>	<b>285</b>	<b>299</b>	<b>55</b>	<b>483</b>	<b>584</b>	<b>2784</b>