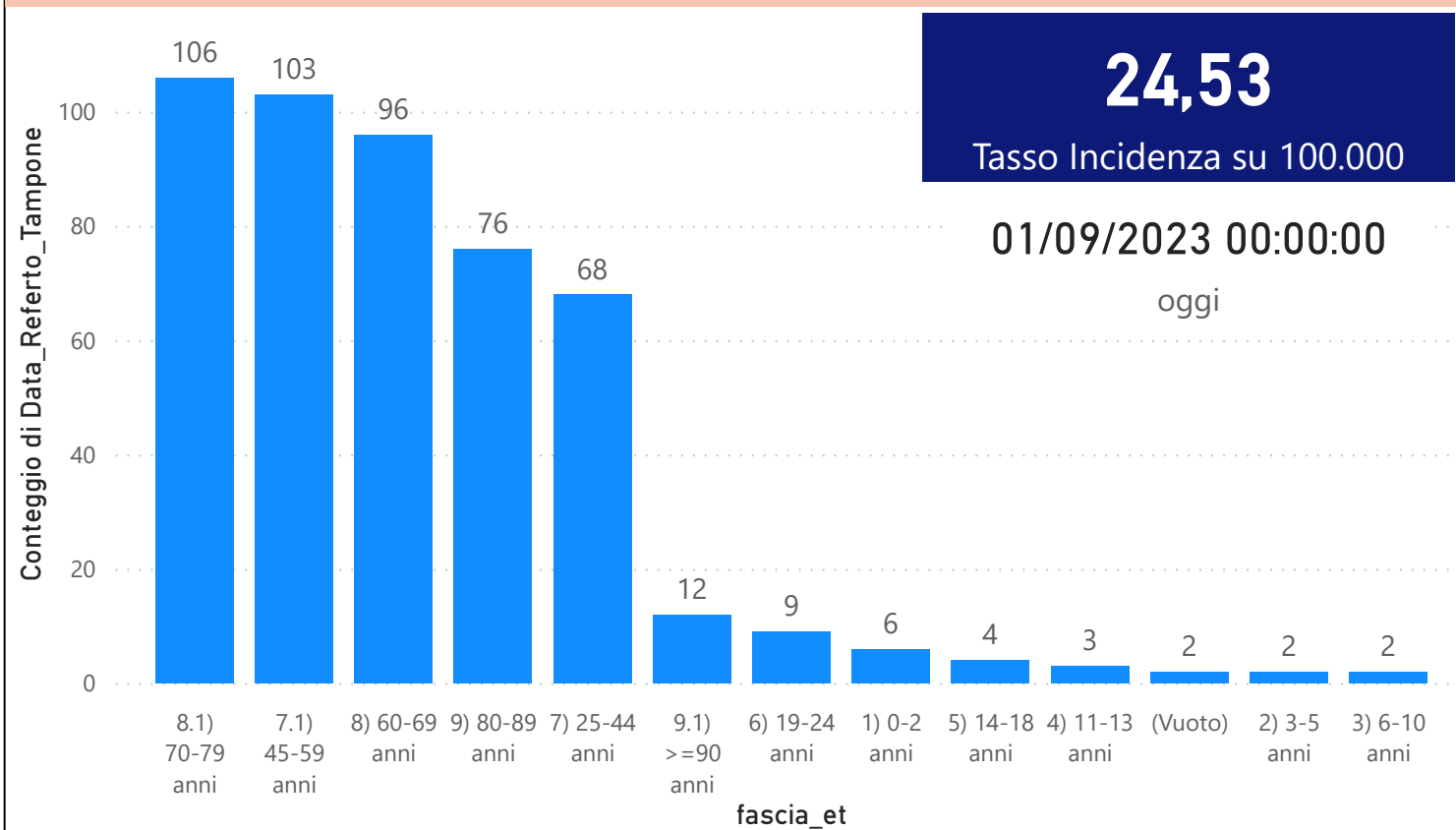


DATA REFERTO	Ancona	Ascoli Piceno	Fermo	Fuori Regione	Macerata	Pesaro E Urbino	Totale
24/08/2023	40	8	30	2	20	20	<b>120</b>
25/08/2023	25	7	6		7	9	<b>54</b>
26/08/2023	18	1	6		4	4	<b>33</b>
27/08/2023	4	1			5	5	<b>15</b>
28/08/2023	44	6	6	2	10	18	<b>86</b>
29/08/2023	46	16	8	3	12	18	<b>103</b>
31/08/2023	35	14	6	1	8	14	<b>78</b>
<b>Totale</b>	<b>212</b>	<b>53</b>	<b>62</b>	<b>8</b>	<b>66</b>	<b>88</b>	<b>489</b>

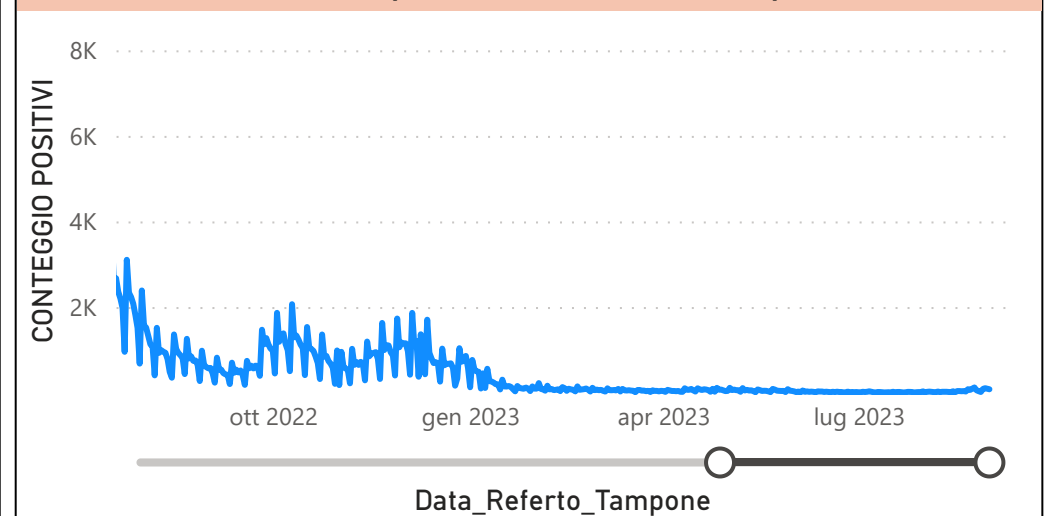
DATA_REFERTO	Diagnostica	RISULTATO	Numero_Casi
giovedì 31 agosto 2023	Antigenico	Negativo	145
giovedì 31 agosto 2023	Antigenico	Positivo	77
giovedì 31 agosto 2023	Molecolare	Negativo	6
giovedì 31 agosto 2023	Molecolare	Positivo	1
<b>Totale</b>			<b>229</b>

Data_Referto_Tampone	Negativo	Positivo	Totale
24/08/2023	226	120	<b>346</b>
25/08/2023	85	54	<b>139</b>
26/08/2023	111	33	<b>144</b>
27/08/2023	53	15	<b>68</b>
28/08/2023	195	86	<b>281</b>
29/08/2023	306	103	<b>409</b>
31/08/2023	151	78	<b>229</b>
<b>Totale</b>	<b>1127</b>	<b>489</b>	<b>1616</b>

**Conteggio per Classe di età ultimi 7 giorni**



**CONTEGGIO POSITIVI per Data\_Referto\_Tampone**



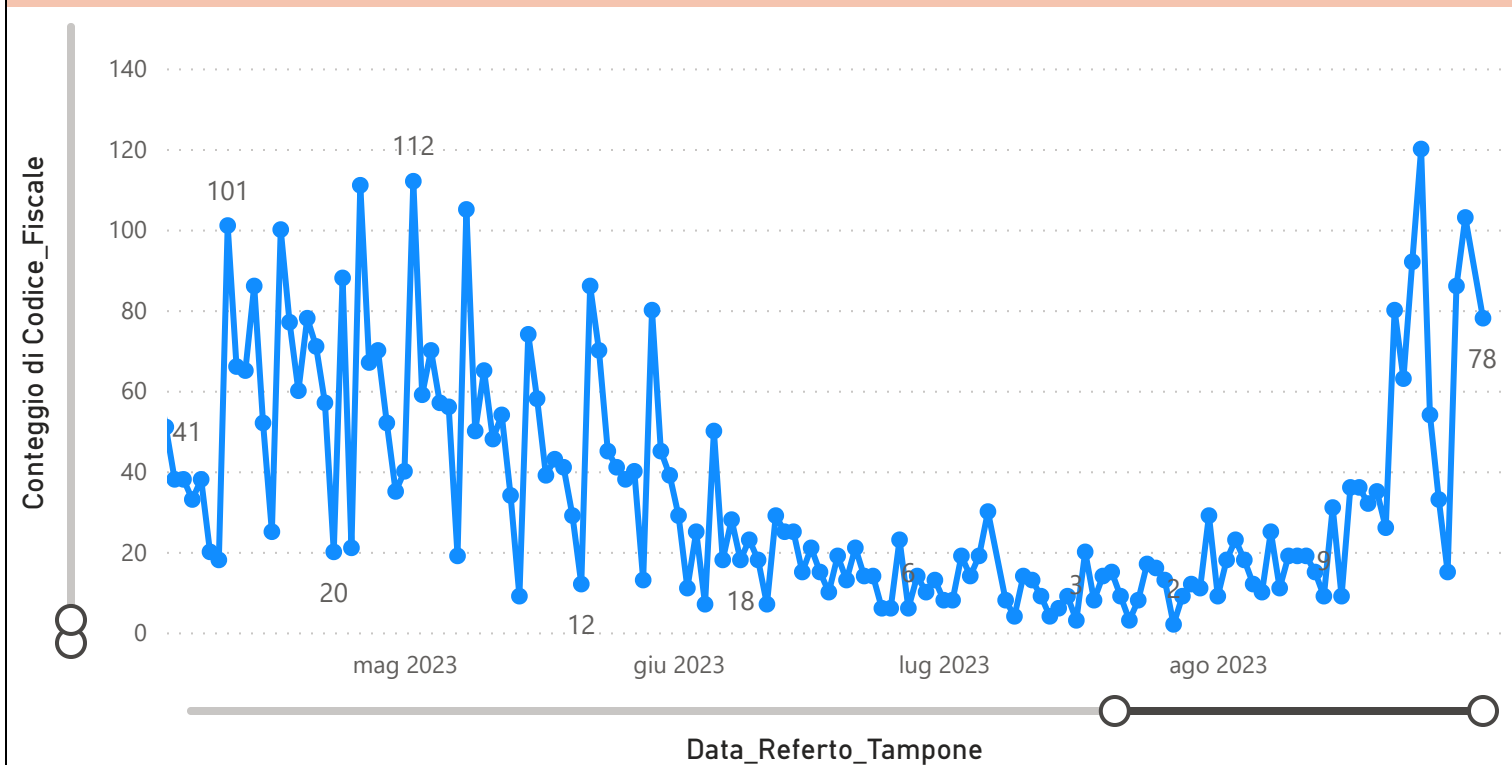
**Prevalenza Sars-CoV-2 Regione Marche**

Distribuzione_Provincia	Prevalenza Regione Marche
Ancona	218590
Ascoli Piceno	103779
Fermo	85113
Fuori Regione	33346
Macerata	143511
Pesaro E Urbino	136409
<b>Totale</b>	<b>720748</b>

**Decessi Classificazione Sars-CoV-2**

INDICATORE	Num.
1) TOTALE DECEDUTI :	4453
2) DISTRIBUZIONE PER SESSO	Num.
2.1) MASCHI	2449
2.2) FEMMINE	2004
2.3) TOTALE	4453
3) DISTRIBUZIONE PROVINCIA	Num.
3.1) PESARO URBINO	1235
3.2) ANCONA	1380
3.3) MACERATA	798
3.4) FERMO	555
3.5) ASCOLI PICENO	416
3.6) FUORI REGIONE	69
3.7) TOTALE	4453
4) Decessi Refertati Oggi	1

**Andamento Casi Sars\_CoV-2 Regione Marche (incidenza)**



**Indicatori Ministeriali per Inserimento su ISS-Covid-19**

Conteggio Tamponi Positivi	
DIAGNOSTICA	ConteggioTamp
Antigenico	497656
Molecolare	223092
<b>Totale</b>	<b>720748</b>

Conteggio Totale Tamponi Diagnostici	
DIAGNOSTICA	Tot_Tamponi_DEF
Antigenico	1741895
Molecolare	2019592

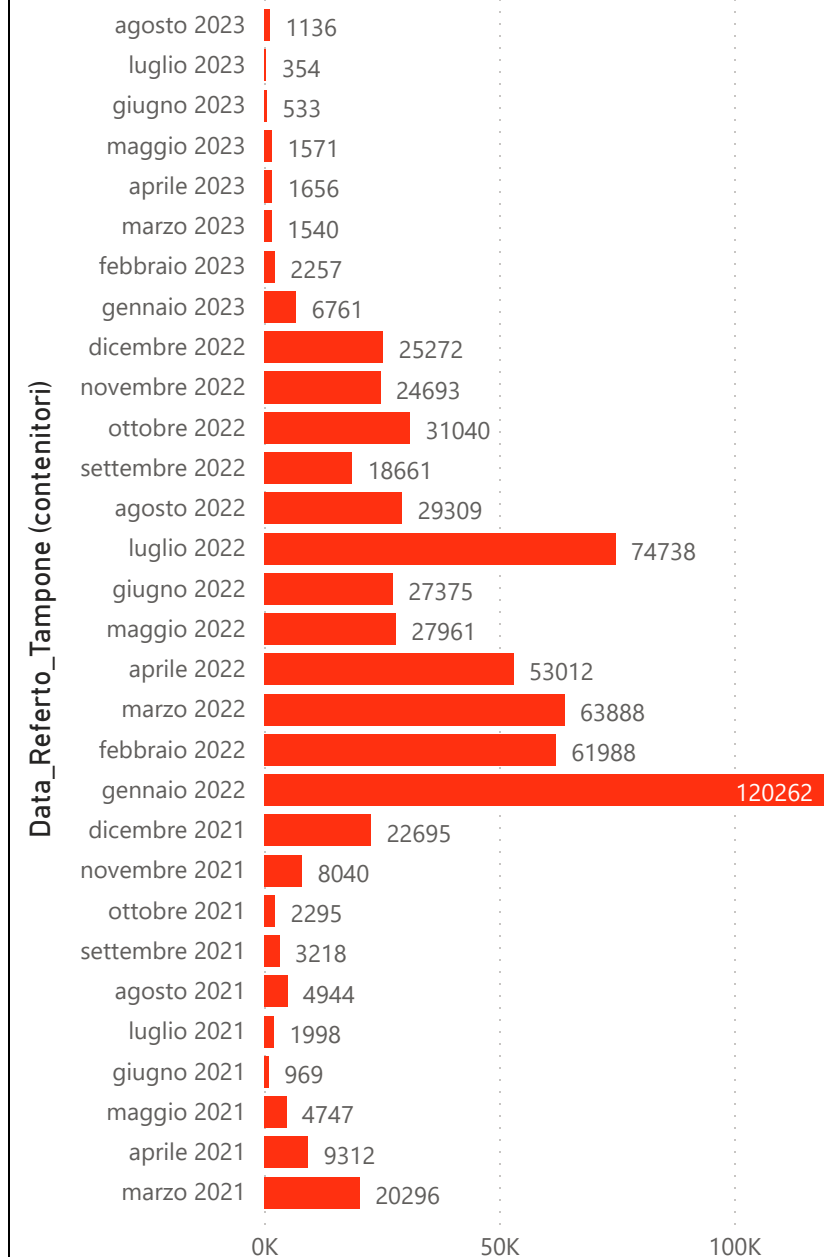
**Indicatori Ministeriali Sars-CoV-2: RICOVERI**

Indicatore dei Soggetti Ricoverati: Terapia Intensiva, Semi-Intensiva, Non Intensiva, PS e Post-Critica					
Intensita Ricovero	ASUR - MARCHE	AOU RIUNITI ANCONA	AO RIUNITI MARCHE NORD	INRCA	TOTALE
1) Terapia Intensiva	1	0	0	0	1
2) Reparti Semi Intensivi	1	0	0	0	1
3) Reparti NON Intensivi	13	5	16	10	44
4) Pronto Soccorso	1	2	0	0	3
5) POST-CRITICHE	0	0	0	0	0
5.1) di cui: Galantara	0	0	0	0	
5.2) di cui: Ripatransone	0	0	0	0	
5.3) di cui: Macerata Feltria	0	0	0	0	
6) TOTALE	15	5	16	10	46

**Indicatori Ministeriali Sars-CoV-2: CASI POSITIVI**

Distribuzione_Provincia	febbraio 2023	marzo 2023	aprile 2023	maggio 2023	giugno 2023	luglio 2023	agosto 2023
Ancona	861	531	628	585	202	169	468
Ascoli Piceno	310	201	222	191	62	43	127
Fermo	239	200	133	136	59	33	122
Fuori Regione	114	83	99	83	29	17	41
Macerata	469	272	318	281	89	49	164
Pesaro E Urbino	264	253	256	295	92	43	214
<b>Totale</b>	<b>2257</b>	<b>1540</b>	<b>1656</b>	<b>1571</b>	<b>533</b>	<b>354</b>	<b>1136</b>

**Conteggio per Mese Positivi Sars-CoV-2**



Andamento Casi Positivi Sars-CoV-2 Regione Marche

